

Índice de Precios de Consumo (IPC) Índice de Precios de Consumo Armonizado (IPCA) Marzo 2024

Principales resultados

- La tasa de variación anual del IPC del mes de marzo se situó en el 3,2%, cuatro décimas por encima de la registrada en febrero.
- La tasa anual de la inflación subyacente disminuyó dos décimas, hasta el 3,3%.
- La variación mensual del índice general fue del 0,8%.
- El Índice de Precios de Consumo Armonizado (IPCA) situó su tasa anual en el 3,3%, cuatro décimas por encima del mes anterior.

Más información

- [Anexo de tablas](#) (incluye información de las CCAA)
- [Resultados detallados IPC y del IPCA](#)
- [Videos: Qué es la cesta de la compra / El IPC](#)
- [Cuanto ha variado el IPC desde...](#)

La tasa anual del Índice de Precios de Consumo (IPC) general en el mes de marzo fue del 3,2%. Esta tasa fue cuatro décimas superior a la registrada el mes anterior.

Los grupos que más destacaron por su influencia en el aumento de la tasa anual fueron:

- **Vivienda**, cuya tasa anual aumentó 4,2 puntos, hasta el 1,5%. Este comportamiento fue debido a la subida de los precios de la *electricidad*, frente a la bajada en marzo del año pasado.
- **Ocio y cultura**, con una tasa anual del 3,8%, un punto por encima de la del mes anterior. Esta subida se debió, principalmente, a los precios de los *paquetes turísticos*, que subieron más que en marzo de 2023.
- **Transporte**, que aumentó su variación medio punto, hasta el 2,9%. Esta subida fue consecuencia del aumento de los precios de *carburantes y lubricantes para vehículos personales*, que disminuyeron en el mismo mes de 2023.

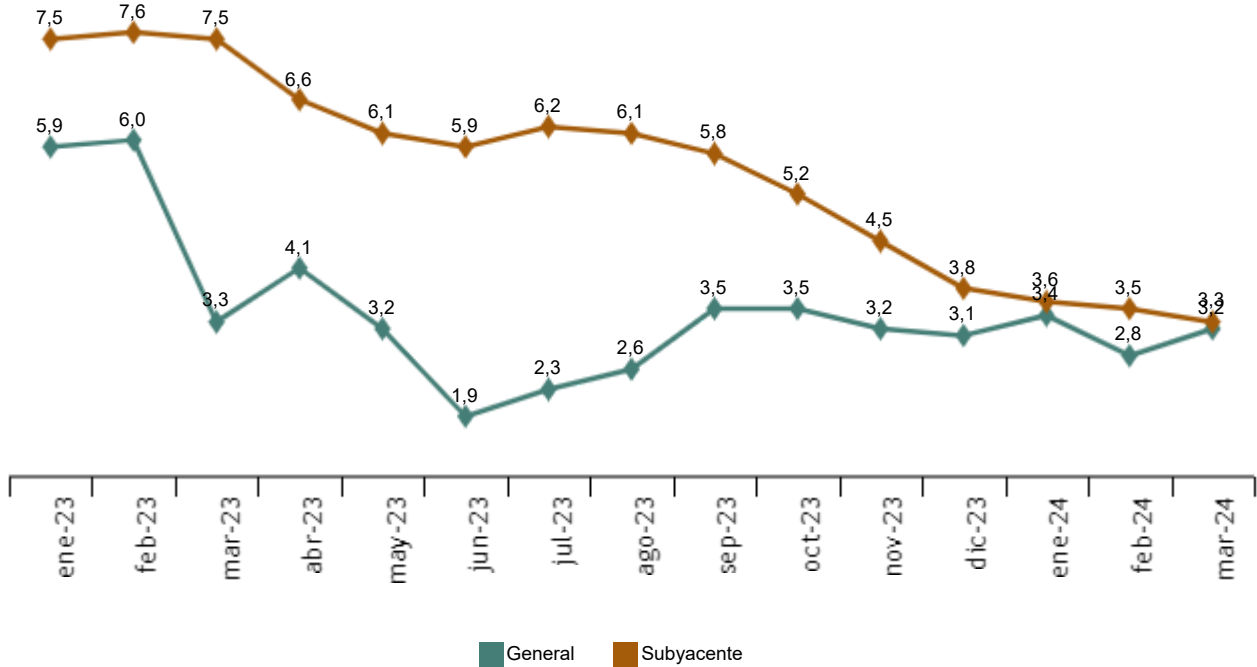
Por su parte, entre los grupos con influencia positiva destacó:

- **Alimentos y bebidas no alcohólicas**, que situó su tasa en el 4,3%, un punto por debajo de la del mes pasado. Este descenso se debió, en su mayor parte, a la bajada de los precios de *legumbres y hortalizas y otros productos alimenticios*, que aumentaron en el mismo mes de 2023. También influyó la subida de los precios de la *carne*, menor que en marzo de 2023.

La tasa de variación anual de la inflación subyacente (índice general sin alimentos no elaborados ni productos energéticos) disminuyó dos décimas, hasta el 3,3%.

Tasa anual del IPC. Marzo 2024

Índice general y subyacente. Porcentaje



Evolución mensual de los precios de consumo

En marzo la tasa de variación mensual del IPC general fue del 0,8%.

Los grupos con mayor repercusión mensual positiva en la tasa mensual del IPC fueron:

- **Vivienda**, con una variación del 2,2% y una repercusión de 0,273 a causa de la subida de la *electricidad*.
- **Ocio y cultura**, con una variación mensual del 1,8%, debida al aumento de los precios de los *paquetes turísticos*. Este grupo repercutió 0,152 en el IPC general.
- **Hoteles, cafés y restaurantes**, que presentó una variación del 0,9%, debida a la subida de los precios de la *restauración* y los *servicios de alojamiento*. Este grupo repercutió 0,125 en el IPC general.
- **Vestido y calzado**, con una variación mensual del 2,4%, consecuencia del comienzo de la temporada de primavera-verano. Este grupo repercutió 0,083 en el IPC general.
- **Transporte**, que presentó una variación del 0,5%, debida, principalmente, a la subida de los precios de *carburantes y lubricantes para vehículos personales*. Este grupo repercutió 0,074 en el IPC general.

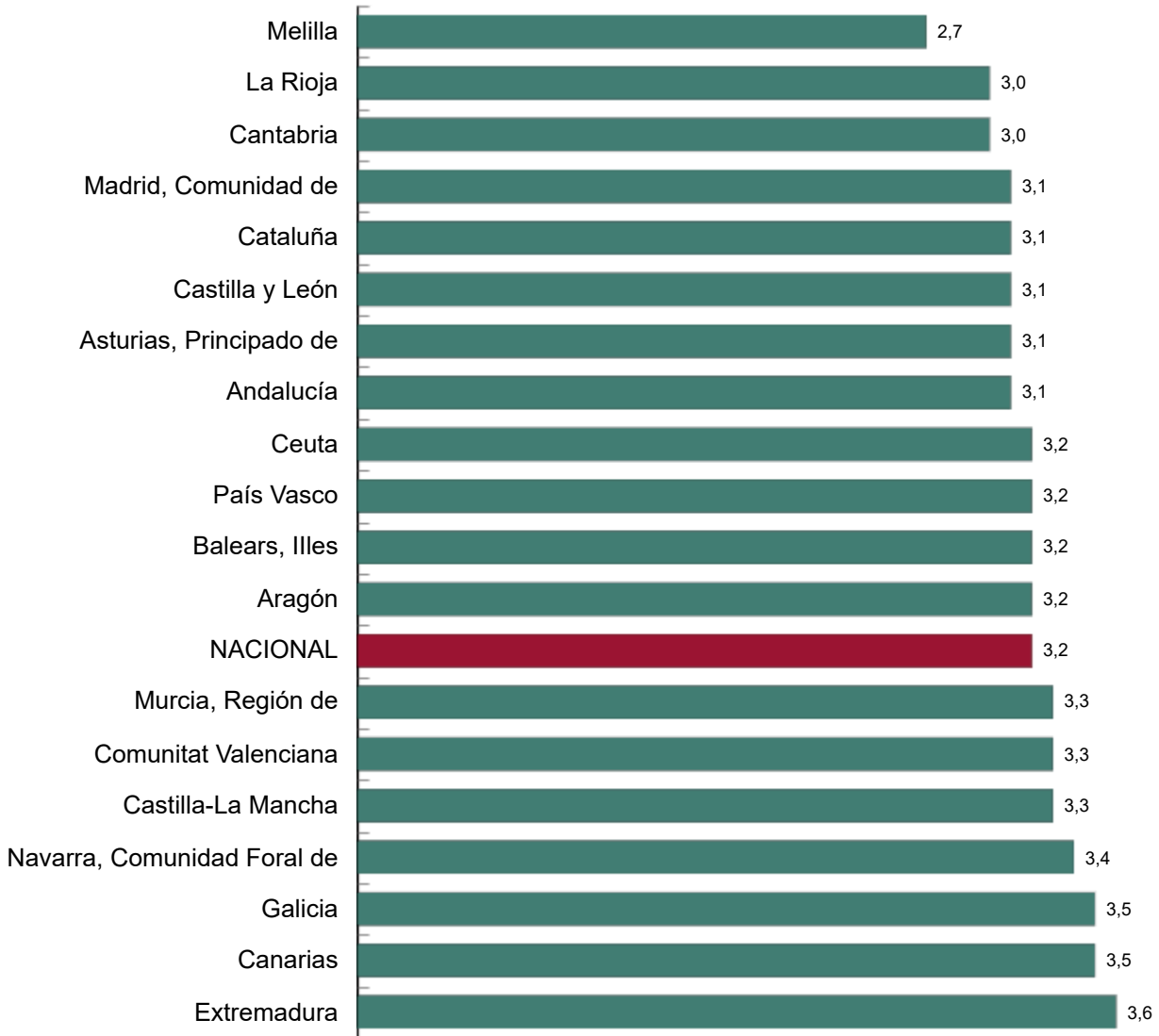
Enlace a esta nota de prensa: <https://www.ine.es/dyngs/Prensa/es/IPC0324.htm>

Resultados por comunidades autónomas

El IPC registró tasas anuales positivas en todas las comunidades autónomas en marzo. Extremadura presentó la más elevada (3,6%) y La Rioja la más baja (3,0%).

Tasa anual del IPC por comunidades autónomas. Marzo 2024

Porcentaje



Enlace a esta nota de prensa: <https://www.ine.es/dyngs/Prensa/es/IPC0324.htm>

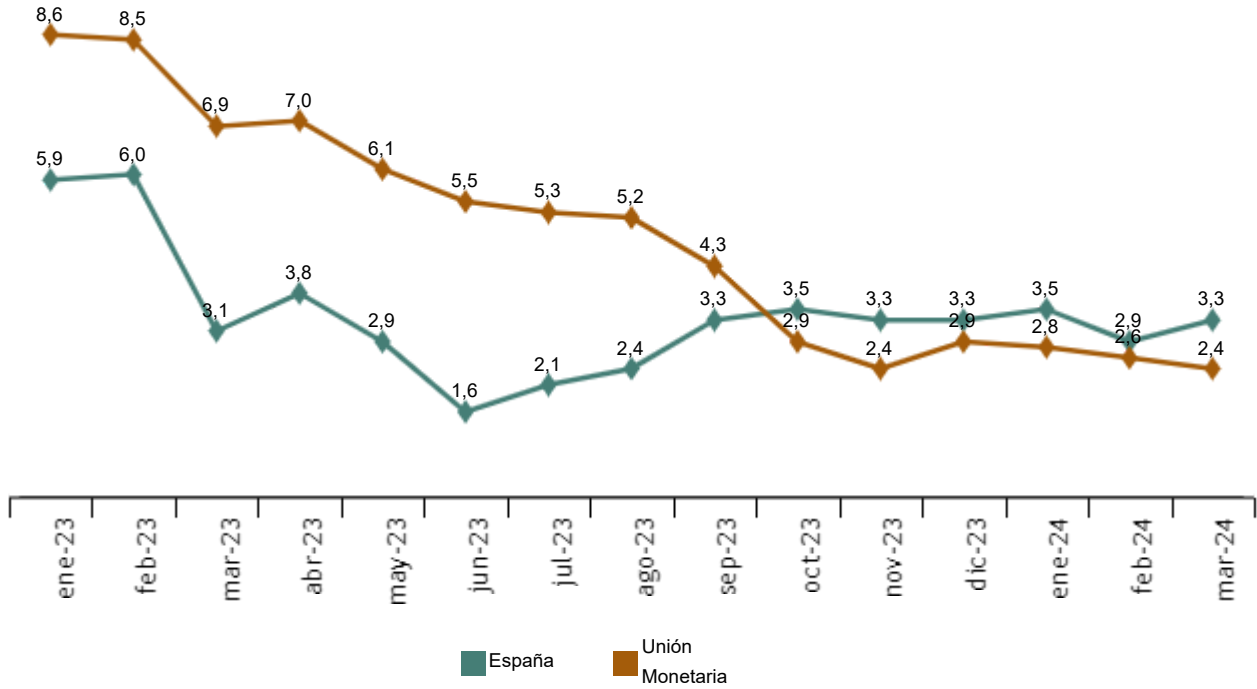
Índice de Precios de Consumo Armonizado (IPCA)

En el mes de marzo la tasa de variación anual del IPCA se situó en el 3,3%, cuatro décimas más que la registrada el mes anterior.

La variación mensual del IPCA fue del 1,4%.

Tasa anual del IPCA. Marzo 2024

Índice general. Porcentaje (el último dato de la Unión Monetaria es avance)



Revisiones y actualización de datos

Los datos publicados hoy son definitivos y no están sujetos a revisiones posteriores. Todos los resultados están disponibles en [INEBase](#).

Enlace a esta nota de prensa: <https://www.ine.es/dyngs/Prensa/es/IPC0324.htm>

Nota metodológica

El Índice de Precios de Consumo (IPC) es un indicador coyuntural que mide la evolución de los precios de los bienes y servicios de consumo adquiridos por los hogares residentes en España.

Por su parte, el Índice de Precios de Consumo Armonizado (IPCA) es un indicador cuyo objetivo es proporcionar una medida común de la inflación que permita realizar comparaciones internacionales.

Tipo de encuesta: continua de periodicidad mensual.

Periodo base: 2021 (IPC) y 2015 (IPCA).

Periodo de referencia de las ponderaciones: año anterior al corriente.

Muestra de municipios: 177.

Número de artículos: 462 (IPC) y 461 (IPCA), de recogida tradicional, y 493 de scanner data.

Número de observaciones: aproximadamente 210.000 precios mensuales.

Clasificación funcional: ECOICOP.

Método general de cálculo: Laspeyres encadenado.

Método de recogida: agentes entrevistadores en establecimientos, scanner data y recogida centralizada para artículos especiales.

Para más información se puede tener acceso a la [metodología](#) y al informe metodológico estandarizado ([IPC](#) y [IPCA](#).)

Las estadísticas del INE se elaboran de acuerdo con el Código de Buenas Prácticas de las Estadísticas Europeas. Más información en [Calidad en el INE](#) y [Código de Buenas Prácticas](#).

Más información en [INEbase](#)

Cuenta oficial del INE en  [@es_ine](#)

Todas las notas de prensa en: www.ine.es/prensa/prensa.htm

 Gabinete de prensa: 91 583 93 63 /94 08 – gprensa@ine.es

 Área de información: 91 583 91 00 – www.ine.es/infoine/