

DATOS DE LOS REGISTROS DEL  
SERVICIO PÚBLICO DE EMPLEO ESTATAL

---

**DEMANDANTES DE  
EMPLEO, PARO,  
CONTRATOS Y  
PRESTACIONES POR  
D E S E M P L E O**

**DICIEMBRE**

**2023**





## **CONTENIDO**

	Pág.
PARO REGISTRADO	5
CONTRATOS	11
ANEXO 1 Demandantes de Empleo y Paro Registrado	17
ANEXO 2 Contratos Registrados	43
PRESTACIONES	65

**PARO REGISTRADO**

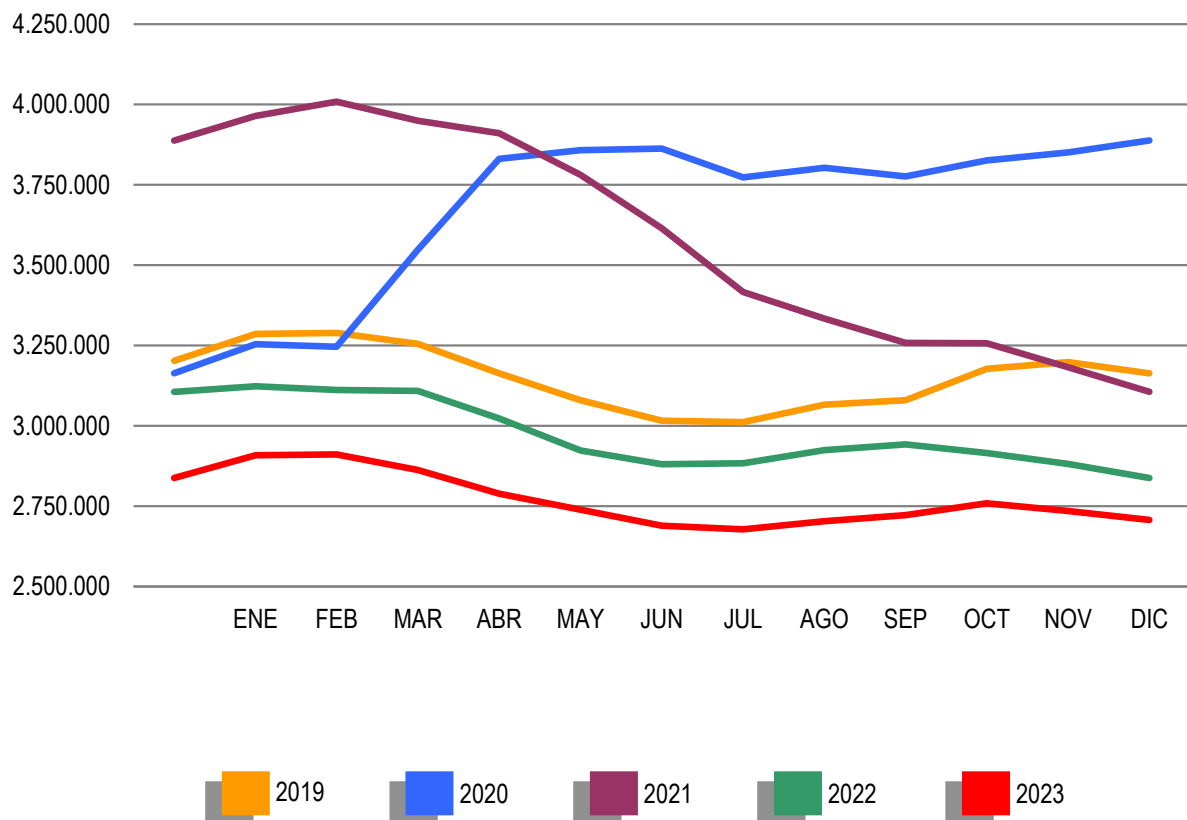
El número de desempleados registrados en las Oficinas de los Servicios Públicos de Empleo, al finalizar el mes de diciembre, ha descendido en 27.375 personas en relación con el mes anterior. En valores relativos, el descenso del paro ha sido de un 1,00%. De esta forma, el paro registrado se ha situado en 2.707.456.

En diciembre de 2022 el desempleo bajó en 43.727 personas en relación al mes anterior. Por otra parte, respecto a diciembre de 2022, el paro interanual ha descendido en 130.197 personas (-4,59%).

En términos desestacionalizados, el paro registrado baja en 6.562 personas. Para realizar la estimación se han utilizado los coeficientes de estacionalidad disponibles en la Base de Datos de Series de Coyuntura Económica (BDSICE) del Ministerio de Asuntos Económicos y Transformación Digital.

### EVOLUCIÓN DEL PARO REGISTRADO

2019 - 2023

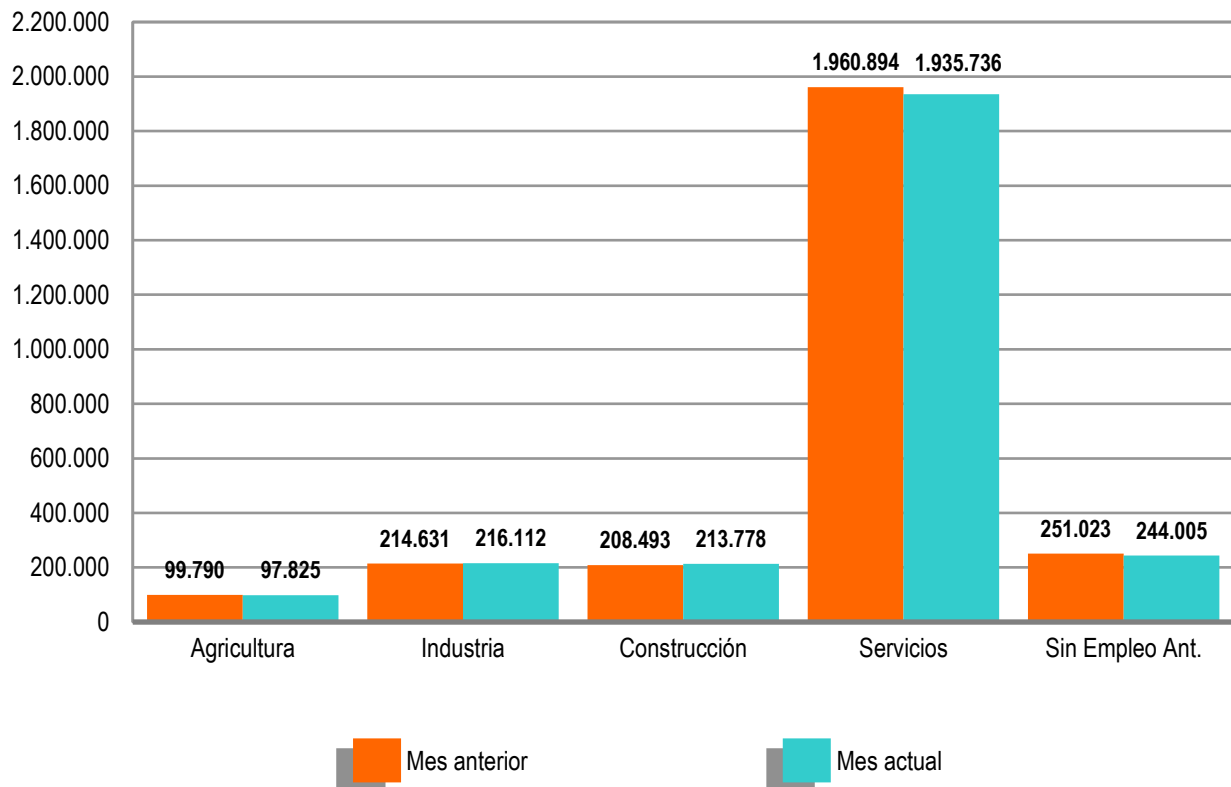


## DEMANDANTES DE EMPLEO, PARO REGISTRADO, CONTRATOS Y PRESTACIONES

Por sectores económicos con respecto a noviembre, el paro registrado desciende en los sectores de Servicios 25.158 (-1,28%) y Agricultura 1.965 (-1,97%), sube en Industria 1.481 (0,69%) y Construcción 5.285 (2,53%). El colectivo Sin Empleo Anterior disminuye en 7.018 (-2,80%).

### PARO REGISTRADO POR SECTORES

#### COMPARACIÓN CON EL MES ANTERIOR



El desempleo masculino se sitúa en 1.090.483 al ascender en 745 (0,07%) y el femenino en 1.616.973 disminuye en 28.120 (-1,71%) en relación al mes de noviembre. Si lo comparamos con diciembre de 2022, el paro masculino baja en 57.022 (-4,97%) y el femenino cae en 73.175 (-4,33%).

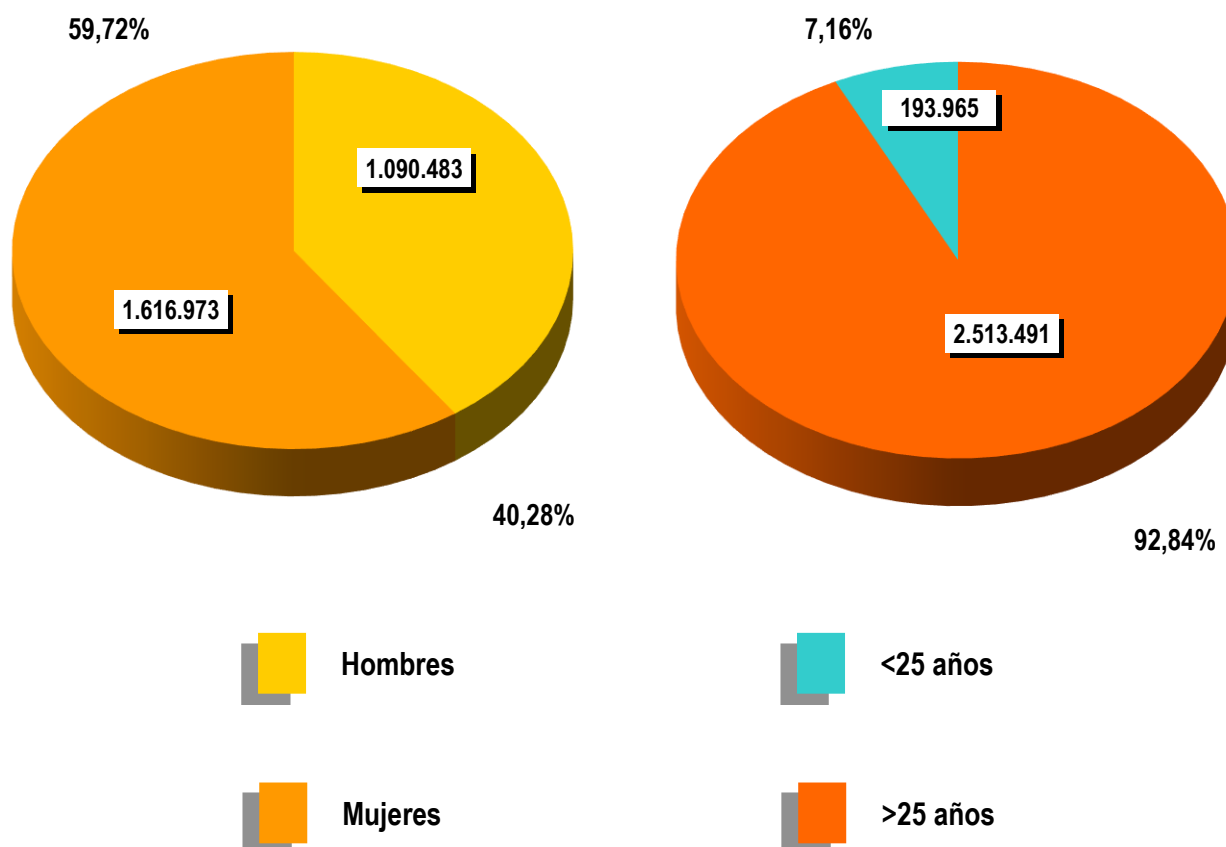
Por su parte, el desempleo de los jóvenes menores de 25 años desciende en el mes de diciembre en 12.014 personas (-5,83%) respecto al mes anterior. El paro de 25 y más años baja en 15.361 (-0,61%).

El paro registrado en diciembre de 2023 baja en 14 Comunidades Autónomas, las caídas en cifras absolutas más acusadas se producen en: Andalucía (-15.813), Comunidad de Madrid (-3.087) y Canarias (-2.689); sube en las 3 restantes, encabezadas por Cataluña (3.474), Comunidad Valenciana (885) y La Rioja (160).

En cuanto a las provincias, el desempleo registrado desciende en 39 encabezadas por Madrid (-3.087), Cádiz (-3.042) y Granada (-2.613); aumenta en las 13 restantes, entre éstas destacan los incrementos de Barcelona (2.768), Tarragona (445) y Valencia (387).

### PARO REGISTRADO POR SEXO Y EDAD

DICIEMBRE 2023



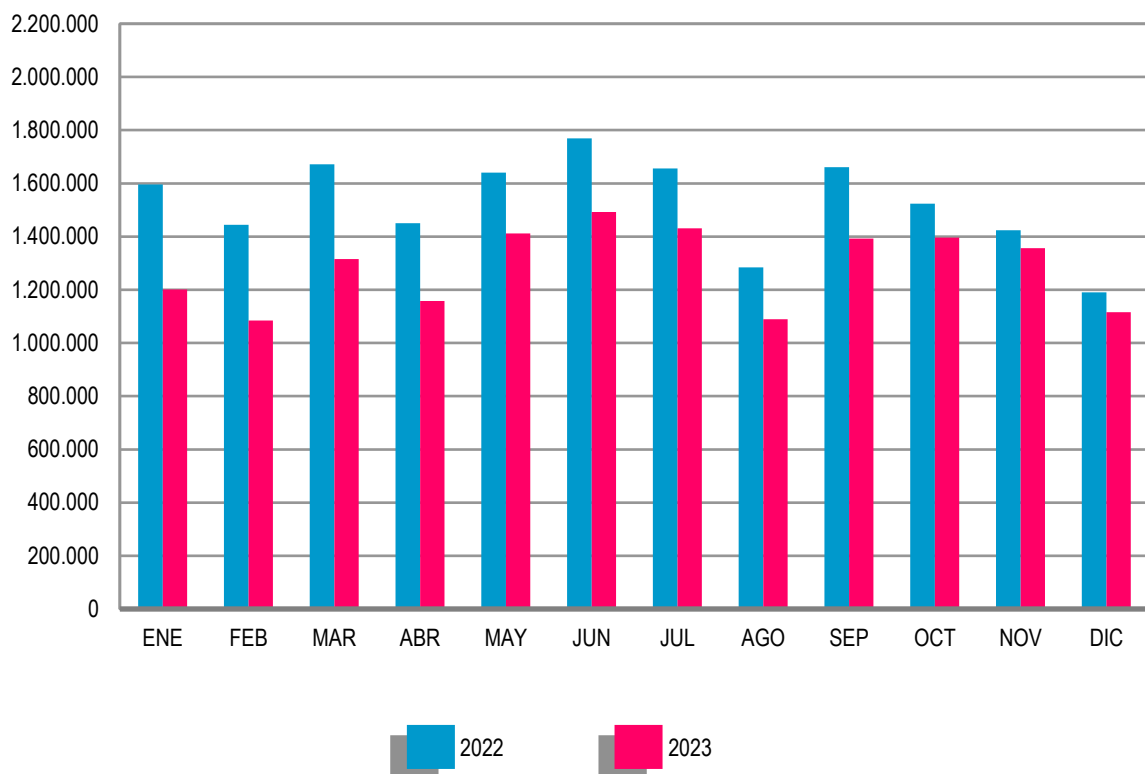
**CONTRATOS**



El número total de contratos registrados durante el mes de diciembre ha sido de 1.116.153. Supone una bajada de 73.764 (-6,20%) sobre el mismo mes del año 2022. Por su parte, la contratación acumulada en los doce meses de 2023 ha alcanzado una cifra de 15.444.205, lo que supone 2.866.138 contratos menos (-15,65%) que en igual periodo del año anterior.

**EVOLUCIÓN MENSUAL DE LOS CONTRATOS REGISTRADOS**

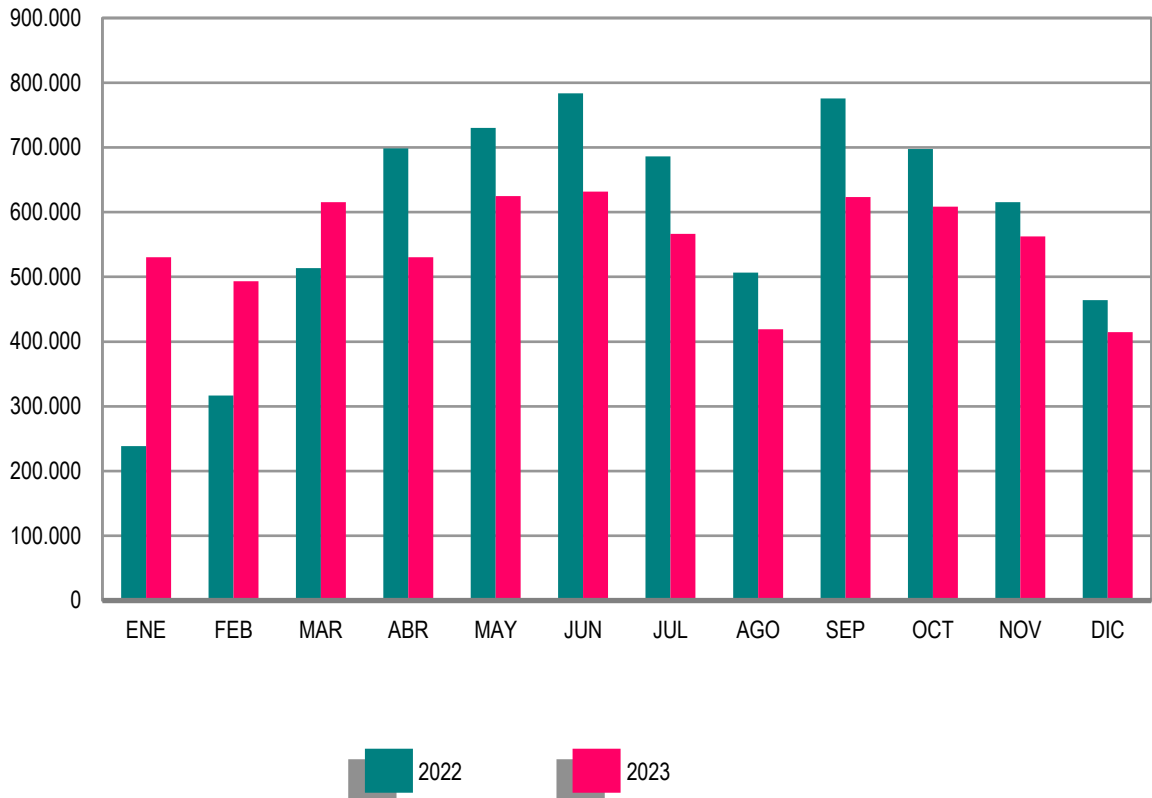
2022- 2023



En diciembre de 2023 se han registrado 414.562 contratos de trabajo de carácter indefinido, representan el 37,14% de todos los contratos. Supone un descenso de 49.590 (-10,68%) sobre igual mes del año anterior. En magnitudes acumuladas, se han realizado 6.620.983 contratos por tiempo indefinido hasta diciembre de 2023, representando un descenso de 406.177 (-5,78%) sobre el mismo periodo del año 2022.

**EVOLUCIÓN MENSUAL DE LOS CONTRATOS INDEFINIDOS**

2022 - 2023



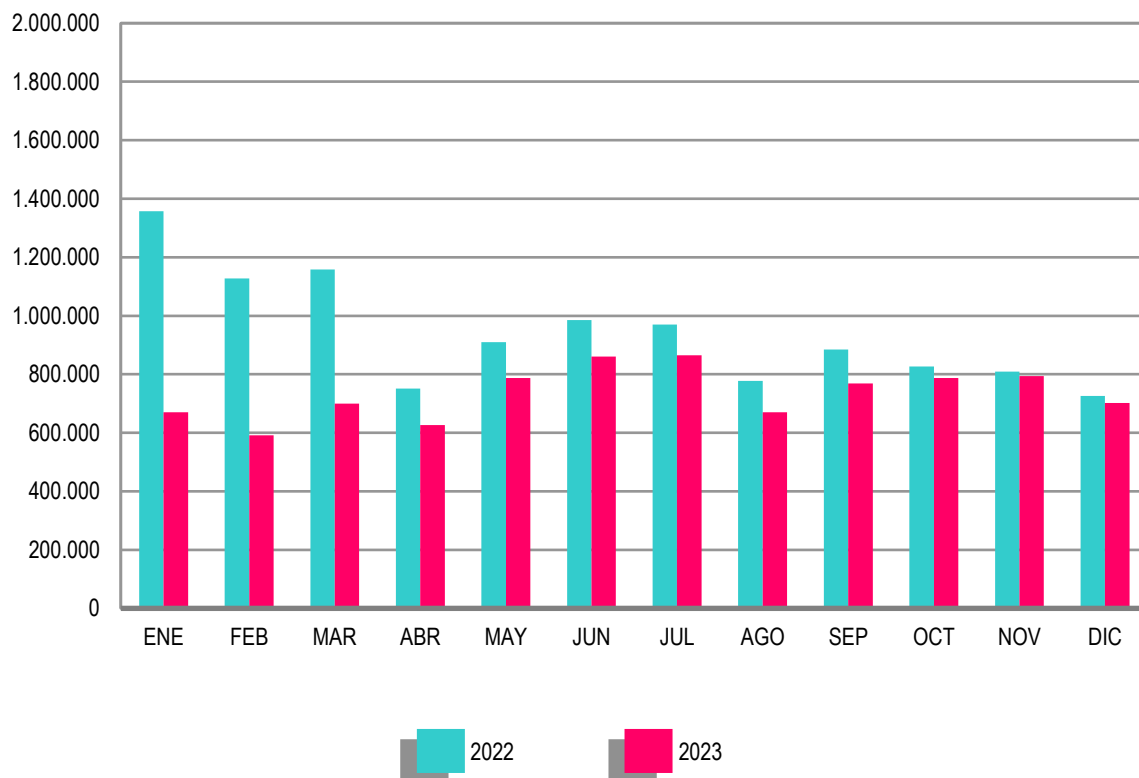
Los contratos indefinidos del mes de diciembre se dividen, en cuanto a la duración de su jornada, en 168.161 a tiempo completo, 96.556 a tiempo parcial y 149.845 fijos discontinuos. Respecto a diciembre de 2022 los primeros han bajado en 10.822 (-6,05%), los segundos se han reducido en 10.736 (-10,01%) y los últimos bajan en 28.032 (-15,76%).

En términos acumulados, los contratos indefinidos a tiempo completo alcanzan de enero a diciembre de este ejercicio un total de 2.756.443, una reducción de 209.663 (-7,07%) que en igual periodo del año 2022. Los contratos indefinidos a tiempo parcial suponen un total de 1.550.774, registrando un descenso de 190.753 (-10,95%) en relación al mismo periodo del año anterior.

Los contratos de carácter temporal registrados en el mes de diciembre de 2023 han sido 701.591, representando el 62,86% del total. Son 24.174 (-3,33%) menos que el mismo mes del año anterior. En términos acumulados, en los doce meses del año se han registrado 8.823.222 contratos temporales, lo que supone un descenso de 2.459.961 (-21,80%) sobre el mismo periodo del 2022.

### EVOLUCIÓN MENSUAL DE LOS CONTRATOS TEMPORALES

2022 - 2023



En cuanto a la duración de su jornada, los contratos temporales en el mes de noviembre se dividen en 461.957 a tiempo completo y 239.634 a tiempo parcial. Comparado con el mismo mes del año anterior, los primeros se han reducido en 14.415 (-3,03%) y los segundos han disminuido en 9.759 (-3,91%).

En el acumulado de enero a diciembre de 2023, los contratos temporales a tiempo completo han sido 5.901.812, presentando un descenso de 1.666.173 contratos (-22,02%), respecto al mismo periodo del año anterior. Por su parte, los contratos temporales a tiempo parcial suman 2.921.410 para el mismo periodo de 2023, siendo 793.788 (-21,37%) menos que en el mismo periodo de 2022.

**ANEXO 1**

**DEMANDANTES DE  
EMPLEO Y PARO  
REGISTRADO**

DICIEMBRE 2023

**DEMANDANTES DE EMPLEO SEGÚN COLECTIVO POR SEXO, EDAD Y SECTOR DE ACTIVIDAD ECONÓMICA**

	TOTAL	OCUPADOS	CON DISP. LIMIT/ DDAN EMPL. ESPEC.*	DENOS		
				TOTAL	OTROS NO OCUPADOS /TEASS	PARADOS REGISTRADOS
TOTAL	4.422.569	1.206.599	319.478	2.896.492	189.036	2.707.456
SEXO:						
HOMBRES	1.812.982	507.373	148.313	1.157.296	66.813	1.090.483
MUJERES	2.609.587	699.226	171.165	1.739.196	122.223	1.616.973
MENORES DE 25 AÑOS:						
HOMBRES	173.837	43.104	7.333	123.400	22.340	101.060
MUJERES	160.905	38.367	4.728	117.810	24.905	92.905
TOTAL	334.742	81.471	12.061	241.210	47.245	193.965
MAYORES DE 25 AÑOS:						
HOMBRES	1.639.145	464.269	140.980	1.033.896	44.473	989.423
MUJERES	2.448.682	660.859	166.437	1.621.386	97.318	1.524.068
TOTAL	4.087.827	1.125.128	307.417	2.655.282	141.791	2.513.491
SECTOR:						
AGRICULTURA	299.935	161.101	15.993	122.841	25.016	97.825
INDUSTRIA	378.743	119.250	29.375	230.118	14.006	216.112
CONSTRUCCIÓN	312.640	55.602	24.340	232.698	18.920	213.778
SERVICIOS	3.105.565	867.775	210.596	2.027.194	91.458	1.935.736
SIN EMPLEO ANTERIOR	325.686	2.871	39.174	283.641	39.636	244.005

**DEMANDANTES DE EMPLEO SEGÚN COLECTIVO POR COMUNIDADES AUTÓNOMAS**

COMUNIDADES AUTÓNOMAS	TOTAL	OCUPADOS	CON DISP. LIMIT/ DDAN EMPL. ESPEC.*	DENOS		
				TOTAL	OTROS NO OCUPADOS /TEASS	PARADOS REGISTRADOS
ANDALUCIA	1.156.377	320.397	68.018	767.962	73.022	694.940
ARAGON	91.217	28.947	5.820	56.450	3.668	52.782
PRINCIPADO DE ASTURIAS	84.255	16.646	5.677	61.932	4.560	57.372
ILLES BALEARS	134.370	95.998	5.429	32.943	1.234	31.709
CANARIAS	225.252	31.277	17.448	176.527	8.682	167.845
CANTABRIA	47.337	9.989	3.680	33.668	1.859	31.809
CASTILLA-LA MANCHA	189.014	36.513	12.459	140.042	5.236	134.806
CASTILLA Y LEON	166.034	33.660	13.378	118.996	6.373	112.623
CATALUÑA	517.865	115.208	45.698	356.959	13.578	343.381
COM. VALENCIANA	528.190	138.515	41.718	347.957	23.436	324.521
EXTREMADURA	135.624	40.265	8.174	87.185	10.220	76.965
GALICIA	209.670	44.011	25.843	139.816	10.312	129.504
COM. DE MADRID	405.145	63.826	31.356	309.963	14.098	295.865
REGION DE MURCIA	141.455	45.189	9.039	87.227	3.348	83.879
COM. FORAL DE NAVARRA	49.602	15.487	2.987	31.128	1.140	29.988
PAIS VASCO	296.704	162.282	19.871	114.551	6.772	107.779
LA RIOJA	20.878	5.657	1.325	13.896	581	13.315
CEUTA	12.261	1.410	651	10.200	358	9.842
MELILLA	11.319	1.322	907	9.090	559	8.531
<b>TOTAL</b>	<b>4.422.569</b>	<b>1.206.599</b>	<b>319.478</b>	<b>2.896.492</b>	<b>189.036</b>	<b>2.707.456</b>

(\*) Son aquellos demandantes, sin empleo, que indican en su solicitud condiciones especiales de trabajo (ej: sólo a domicilio, teletrabajo, en el extranjero, etc)

DICIEMBRE 2023

**DEMANDANTES DE EMPLEO NO OCUPADOS (DENOS) POR SEXO, EDAD Y SECTOR DE ACTIVIDAD ECONÓMICA**

	TOTAL	VARIACIÓN			
		MENSUAL		ANUAL	
		ABSOLUTA	RELATIVA	ABSOLUTA	RELATIVA
TOTAL	2.896.492	-34.891	-1,19	-139.230	-4,59
SEXO:					
HOMBRES	1.157.296	-2.759	-0,24	-60.574	-4,97
MUJERES	1.739.196	-32.132	-1,81	-78.656	-4,33
MENORES DE 25 AÑOS:					
HOMBRES	123.400	-7.836	-5,97	-1.059	-0,85
MUJERES	117.810	-9.559	-7,50	-4.672	-3,81
TOTAL	241.210	-17.395	-6,73	-5.731	-2,32
MAYORES DE 25 AÑOS:					
HOMBRES	1.033.896	5.077	0,49	-59.515	-5,44
MUJERES	1.621.386	-22.573	-1,37	-73.984	-4,36
TOTAL	2.655.282	-17.496	-0,65	-133.499	-4,79
SECTOR:					
AGRICULTURA	122.841	-2.661	-2,12	-21.307	-14,78
INDUSTRIA	230.118	1.200	0,52	-18.053	-7,27
CONSTRUCCIÓN	232.698	4.946	2,17	-14.790	-5,98
SERVICIOS	2.027.194	-28.669	-1,39	-81.468	-3,86
SIN EMPLEO ANTERIOR	283.641	-9.707	-3,31	-3.612	-1,26

**DEMANDANTES DE EMPLEO NO OCUPADOS (DENOS) POR COMUNIDADES AUTÓNOMAS**

COMUNIDADES AUTÓNOMAS	TOTAL	VARIACIÓN			
		MENSUAL		ANUAL	
		ABSOLUTA	RELATIVA	ABSOLUTA	RELATIVA
ANDALUCIA	767.962	-17.908	-2,28	-41.155	-5,09
ARAGON	56.450	-859	-1,50	-5.538	-8,93
PRINCIPADO DE ASTURIAS	61.932	-762	-1,22	-4.995	-7,46
ILLES BALEARS	32.943	-1.311	-3,83	-4.405	-11,79
CANARIAS	176.527	-3.108	-1,73	-15.238	-7,95
CANTABRIA	33.668	-223	-0,66	-1.592	-4,52
CASTILLA-LA MANCHA	140.042	-1.992	-1,40	-8.935	-6,00
CASTILLA Y LEON	118.996	-573	-0,48	-9.543	-7,42
CATALUÑA	356.959	2.845	0,80	-1.755	-0,49
COM. VALENCIANA	347.957	125	0,04	-13.092	-3,63
EXTREMADURA	87.185	-1.751	-1,97	-6.222	-6,66
GALICIA	139.816	-2.802	-1,96	-13.056	-8,54
COM. DE MADRID	309.963	-3.520	-1,12	-1.094	-0,35
REGION DE MURCIA	87.227	-1.827	-2,05	-6.134	-6,57
COM. FORAL DE NAVARRA	31.128	-223	-0,71	-1.703	-5,19
PAIS VASCO	114.551	-738	-0,64	-3.341	-2,83
LA RIOJA	13.896	141	1,03	-1.036	-6,94
CEUTA	10.200	-164	-1,58	-11	-0,11
MELILLA	9.090	-241	-2,58	-385	-4,06
<b>TOTAL</b>	<b>2.896.492</b>	<b>-34.891</b>	<b>-1,19</b>	<b>-139.230</b>	<b>-4,59</b>

DICIEMBRE 2023

**PARO REGISTRADO POR SEXO, EDAD Y SECTOR DE ACTIVIDAD ECONÓMICA**

	TOTAL	VARIACIÓN			
		MENSUAL		ANUAL	
		ABSOLUTA	RELATIVA	ABSOLUTA	RELATIVA
TOTAL	2.707.456	-27.375	-1,00	-130.197	-4,59
SEXO:					
HOMBRES	1.090.483	745	0,07	-57.022	-4,97
MUJERES	1.616.973	-28.120	-1,71	-73.175	-4,33
MENORES DE 25 AÑOS:					
HOMBRES	101.060	-5.356	-5,03	358	0,36
MUJERES	92.905	-6.658	-6,69	-2.144	-2,26
TOTAL	193.965	-12.014	-5,83	-1.786	-0,91
MAYORES DE 25 AÑOS:					
HOMBRES	989.423	6.101	0,62	-57.380	-5,48
MUJERES	1.524.068	-21.462	-1,39	-71.031	-4,45
TOTAL	2.513.491	-15.361	-0,61	-128.411	-4,86
SECTOR:					
AGRICULTURA	97.825	-1.965	-1,97	-15.483	-13,66
INDUSTRIA	216.112	1.481	0,69	-17.731	-7,58
CONSTRUCCIÓN	213.778	5.285	2,53	-13.339	-5,87
SERVICIOS	1.935.736	-25.158	-1,28	-81.333	-4,03
SIN EMPLEO ANTERIOR	244.005	-7.018	-2,80	-2.311	-0,94

**PARO REGISTRADO POR COMUNIDADES AUTÓNOMAS**

COMUNIDADES AUTÓNOMAS	TOTAL	VARIACIÓN			
		MENSUAL		ANUAL	
		ABSOLUTA	RELATIVA	ABSOLUTA	RELATIVA
ANDALUCIA	694.940	-15.813	-2,22	-32.157	-4,42
ARAGON	52.782	-627	-1,17	-5.526	-9,48
PRINCIPADO DE ASTURIAS	57.372	-612	-1,06	-4.515	-7,30
ILLES BALEARS	31.709	-1.233	-3,74	-4.142	-11,55
CANARIAS	167.845	-2.689	-1,58	-15.315	-8,36
CANTABRIA	31.809	-219	-0,68	-1.676	-5,01
CASTILLA-LA MANCHA	134.806	-1.701	-1,25	-8.419	-5,88
CASTILLA Y LEON	112.623	-393	-0,35	-9.376	-7,69
CATALUÑA	343.381	3.474	1,02	-2.957	-0,85
COM. VALENCIANA	324.521	885	0,27	-13.722	-4,06
EXTREMADURA	76.965	-1.276	-1,63	-5.569	-6,75
GALICIA	129.504	-1.664	-1,27	-12.718	-8,94
COM. DE MADRID	295.865	-3.087	-1,03	-1.924	-0,65
REGION DE MURCIA	83.879	-1.697	-1,98	-6.083	-6,76
COM. FORAL DE NAVARRA	29.988	-172	-0,57	-1.622	-5,13
PAIS VASCO	107.779	-373	-0,34	-3.019	-2,72
LA RIOJA	13.315	160	1,22	-1.033	-7,20
CEUTA	9.842	-140	-1,40	-16	-0,16
MELILLA	8.531	-198	-2,27	-408	-4,56
<b>TOTAL</b>	<b>2.707.456</b>	<b>-27.375</b>	<b>-1,00</b>	<b>-130.197</b>	<b>-4,59</b>

DICIEMBRE 2023

**PARO REGISTRADO. VARIACIÓN MENSUAL SEGÚN SECTOR DE ACTIVIDAD ECONÓMICA**

	TOTAL	AGRICULTURA	INDUSTRIA	CONSTRUCCIÓN	SERVICIOS	SIN EMPLEO ANTERIOR
2012	-59.094	-3.092	2.794	4.325	-49.438	-13.683
2013	-107.570	-8.890	-1.304	6.309	-87.253	-16.432
2014	-64.405	-2.639	2.435	12.689	-65.275	-11.615
2015	-55.790	-2.133	4.845	15.470	-61.336	-12.636
2016	-86.849	-14.075	2.785	8.365	-65.898	-18.026
2017	-61.500	-8.814	2.729	10.532	-51.280	-14.667
2018	-50.570	-10.392	3.967	9.998	-43.874	-10.269
2019	-34.579	-6.640	6.350	18.282	-41.687	-10.884
2020	36.825	-1.311	9.885	18.496	8.134	1.621
2021	-76.782	-4.530	1.754	7.505	-64.809	-16.702
2022	-43.727	-4.922	275	5.155	-37.080	-7.155
2023	-27.375	-1.965	1.481	5.285	-25.158	-7.018



DICIEMBRE 2023

**EVOLUCIÓN MENSUAL DEL PARO REGISTRADO**

	AÑO 2022			AÑO 2023		
	TOTAL	% DE VARIACIÓN		TOTAL	% DE VARIACIÓN	
		MENSUAL	ANUAL		MENSUAL	ANUAL
ENERO	3.123.078	0,55	-21,22	2.908.397	2,49	-6,87
FEBRERO	3.111.684	-0,36	-22,38	2.911.015	0,09	-6,45
MARZO	3.108.763	-0,09	-21,29	2.862.260	-1,67	-7,93
ABRIL	3.022.503	-2,77	-22,71	2.788.370	-2,58	-7,75
MAYO	2.922.991	-3,29	-22,70	2.739.110	-1,77	-6,29
JUNIO	2.880.582	-1,45	-20,30	2.688.842	-1,84	-6,66
JULIO	2.883.812	0,11	-15,59	2.677.874	-0,41	-7,14
AGOSTO	2.924.240	1,40	-12,29	2.702.700	0,93	-7,58
SEPTIEMBRE	2.941.919	0,60	-9,70	2.722.468	0,73	-7,46
OCTUBRE	2.914.892	-0,92	-10,51	2.759.404	1,36	-5,33
NOVIEMBRE	2.881.380	-1,15	-9,47	2.734.831	-0,89	-5,09
DICIEMBRE	2.837.653	-1,52	-8,64	2.707.456	-1,00	-4,59

**EVOLUCIÓN MENSUAL DEL PARO REGISTRADO (SERIES)**

DICIEMBRE	TOTAL	VARIACIONES			
		MENSUAL		ANUAL	
		ABSOLUTA	RELATIVA	ABSOLUTA	RELATIVA
2012	4.848.723	-59.094	-1,20	426.364	9,64
2013	4.701.338	-107.570	-2,24	-147.385	-3,04
2014	4.447.711	-64.405	-1,43	-253.627	-5,39
2015	4.093.508	-55.790	-1,34	-354.203	-7,96
2016	3.702.974	-86.849	-2,29	-390.534	-9,54
2017	3.412.781	-61.500	-1,77	-290.193	-7,84
2018	3.202.297	-50.570	-1,55	-210.484	-6,17
2019	3.163.605	-34.579	-1,08	-38.692	-1,21
2020	3.888.137	36.825	0,96	724.532	22,90
2021	3.105.905	-76.782	-2,41	-782.232	-20,12
2022	2.837.653	-43.727	-1,52	-268.252	-8,64
2023	2.707.456	-27.375	-1,00	-130.197	-4,59

**PARO REGISTRADO SEGÚN SEXO Y EDAD. SERIES**

	TOTAL	HOMBRES	MUJERES	MENORES DE 25 AÑOS			RESTO EDADES		
				TOTAL	HOMBRES	MUJERES	TOTAL	HOMBRES	MUJERES
<b>AÑO 2019</b>									
ENERO	3.285.761	1.360.448	1.925.313	257.464	131.056	126.408	3.028.297	1.229.392	1.798.905
FEBRERO	3.289.040	1.360.225	1.928.815	268.399	136.656	131.743	3.020.641	1.223.569	1.797.072
MARZO	3.255.084	1.338.897	1.916.187	266.738	135.919	130.819	2.988.346	1.202.978	1.785.368
ABRIL	3.163.566	1.298.708	1.864.858	251.546	127.960	123.586	2.912.020	1.170.748	1.741.272
MAYO	3.079.491	1.250.812	1.828.679	240.259	121.524	118.735	2.839.232	1.129.288	1.709.944
JUNIO	3.015.686	1.218.056	1.797.630	224.289	114.807	109.482	2.791.397	1.103.249	1.688.148
JULIO	3.011.433	1.216.487	1.794.946	219.575	111.972	107.603	2.791.858	1.104.515	1.687.343
AGOSTO	3.065.804	1.247.538	1.818.266	225.757	113.953	111.804	2.840.047	1.133.585	1.706.462
SEPTIEMBRE	3.079.711	1.250.720	1.828.991	248.451	124.869	123.582	2.831.260	1.125.851	1.705.409
OCTUBRE	3.177.659	1.304.137	1.873.522	266.302	135.021	131.281	2.911.357	1.169.116	1.742.241
NOVIEMBRE	3.198.184	1.317.686	1.880.498	265.598	135.296	130.302	2.932.586	1.182.390	1.750.196
DICIEMBRE	3.163.605	1.328.396	1.835.209	246.706	126.844	119.862	2.916.899	1.201.552	1.715.347
<b>AÑO 2020</b>									
ENERO	3.253.853	1.356.980	1.896.873	254.240	131.085	123.155	2.999.613	1.225.895	1.773.718
FEBRERO	3.246.047	1.349.975	1.896.072	261.448	134.821	126.627	2.984.599	1.215.154	1.769.445
MARZO	3.548.312	1.528.942	2.019.370	287.560	148.441	139.119	3.260.752	1.380.501	1.880.251
ABRIL	3.831.203	1.679.403	2.151.800	318.822	165.450	153.372	3.512.381	1.513.953	1.998.428
MAYO	3.857.776	1.666.098	2.191.678	326.574	168.228	158.346	3.531.202	1.497.870	2.033.332
JUNIO	3.862.883	1.646.965	2.215.918	343.158	177.293	165.865	3.519.725	1.469.672	2.050.053
JULIO	3.773.034	1.595.448	2.177.586	321.364	166.996	154.368	3.451.670	1.428.452	2.023.218
AGOSTO	3.802.814	1.604.901	2.197.913	329.168	169.898	159.270	3.473.646	1.435.003	2.038.643
SEPTIEMBRE	3.776.485	1.594.691	2.181.794	345.825	177.593	168.232	3.430.660	1.417.098	2.013.562
OCTUBRE	3.826.043	1.622.758	2.203.285	361.986	186.115	175.871	3.464.057	1.436.643	2.027.414
NOVIEMBRE	3.851.312	1.629.058	2.222.254	365.719	186.675	179.044	3.485.593	1.442.383	2.043.210
DICIEMBRE	3.888.137	1.663.016	2.225.121	362.997	186.432	176.565	3.525.140	1.476.584	2.048.556
<b>AÑO 2021</b>									
ENERO	3.964.353	1.690.978	2.273.375	357.123	184.430	172.693	3.607.230	1.506.548	2.100.682
FEBRERO	4.008.789	1.704.010	2.304.779	366.403	188.420	177.983	3.642.386	1.515.590	2.126.796
MARZO	3.949.640	1.671.541	2.278.099	357.793	184.502	173.291	3.591.847	1.487.039	2.104.808
ABRIL	3.910.628	1.647.503	2.263.125	355.884	183.258	172.626	3.554.744	1.464.245	2.090.499
MAYO	3.781.250	1.579.779	2.201.471	322.894	169.021	153.873	3.458.356	1.410.758	2.047.598
JUNIO	3.614.339	1.491.729	2.122.610	299.337	154.960	144.377	3.315.002	1.336.769	1.978.233
JULIO	3.416.498	1.398.779	2.017.719	262.411	134.423	127.988	3.154.087	1.264.356	1.889.731
AGOSTO	3.333.915	1.361.699	1.972.216	245.291	124.027	121.264	3.088.624	1.237.672	1.850.952
SEPTIEMBRE	3.257.802	1.325.563	1.932.239	251.129	126.697	124.432	3.006.673	1.198.866	1.807.807
OCTUBRE	3.257.068	1.328.489	1.928.579	256.996	130.337	126.659	3.000.072	1.198.152	1.801.920
NOVIEMBRE	3.182.687	1.294.430	1.888.257	245.442	124.580	120.862	2.937.245	1.169.850	1.767.395
DICIEMBRE	3.105.905	1.281.873	1.824.032	222.594	114.047	108.547	2.883.311	1.167.826	1.715.485
<b>AÑO 2022</b>									
ENERO	3.123.078	1.281.615	1.841.463	219.475	112.490	106.985	2.903.603	1.169.125	1.734.478
FEBRERO	3.111.684	1.271.037	1.840.647	225.480	115.340	110.140	2.886.204	1.155.697	1.730.507
MARZO	3.108.763	1.277.335	1.831.428	232.845	120.056	112.789	2.875.918	1.157.279	1.718.639
ABRIL	3.022.503	1.234.118	1.788.385	221.893	114.162	107.731	2.800.610	1.119.956	1.680.654
MAYO	2.922.991	1.182.009	1.740.982	199.920	103.569	96.351	2.723.071	1.078.440	1.644.631
JUNIO	2.880.582	1.156.767	1.723.815	201.209	103.107	98.102	2.679.373	1.053.660	1.625.713
JULIO	2.883.812	1.155.424	1.728.388	188.605	97.340	91.265	2.695.207	1.058.084	1.637.123
AGOSTO	2.924.240	1.173.239	1.751.001	197.486	100.279	97.207	2.726.754	1.072.960	1.653.794
SEPTIEMBRE	2.941.919	1.183.033	1.758.886	210.273	108.466	101.807	2.731.646	1.074.567	1.657.079
OCTUBRE	2.914.892	1.168.134	1.746.758	212.118	108.592	103.526	2.702.774	1.059.542	1.643.232
NOVIEMBRE	2.881.380	1.153.821	1.727.559	207.936	106.209	101.727	2.673.444	1.047.612	1.625.832
DICIEMBRE	2.837.653	1.147.505	1.690.148	195.751	100.702	95.049	2.641.902	1.046.803	1.595.099
<b>AÑO 2023</b>									
ENERO	2.908.397	1.168.312	1.740.085	203.504	104.955	98.549	2.704.893	1.063.357	1.641.536
FEBRERO	2.911.015	1.166.795	1.744.220	215.366	110.556	104.810	2.695.649	1.056.239	1.639.410
MARZO	2.862.260	1.143.937	1.718.323	215.099	110.766	104.333	2.647.161	1.033.171	1.613.990
ABRIL	2.788.370	1.108.803	1.679.567	195.251	101.731	93.520	2.593.119	1.007.072	1.586.047
MAYO	2.739.110	1.084.083	1.655.027	188.043	97.503	90.540	2.551.067	986.580	1.564.487
JUNIO	2.688.842	1.064.525	1.624.317	184.491	96.331	88.160	2.504.351	968.194	1.536.157
JULIO	2.677.874	1.059.390	1.618.484	184.038	95.092	88.946	2.493.836	964.298	1.529.538
AGOSTO	2.702.700	1.073.259	1.629.441	187.957	96.719	91.238	2.514.743	976.540	1.538.203
SEPTIEMBRE	2.722.468	1.081.605	1.640.863	205.000	105.262	99.738	2.517.468	976.343	1.541.125
OCTUBRE	2.759.404	1.098.349	1.661.055	211.567	109.205	102.362	2.547.837	989.144	1.558.693
NOVIEMBRE	2.734.831	1.089.738	1.645.093	205.979	106.416	99.563	2.528.852	983.322	1.545.530
DICIEMBRE	2.707.456	1.090.483	1.616.973	193.965	101.060	92.905	2.513.491	989.423	1.524.068

VARIACIÓN ANUAL DEL PARO REGISTRADO SEGÚN SEXO Y EDAD. SERIES

	TOTAL	HOMBRES	MUJERES	MENORES DE 25 AÑOS			RESTO EDADES		
				TOTAL	HOMBRES	MUJERES	TOTAL	HOMBRES	MUJERES
<b>AÑO 2019</b>									
ENERO	-5,49	-7,80	-3,78	-3,86	-3,90	-3,81	-5,62	-8,19	-3,78
FEBRERO	-5,22	-7,62	-3,46	-2,80	-3,06	-2,54	-5,43	-8,10	-3,52
MARZO	-4,89	-7,92	-2,65	-2,78	-3,43	-2,10	-5,08	-8,41	-2,69
ABRIL	-5,17	-7,17	-3,72	-5,75	-5,82	-5,68	-5,11	-7,31	-3,58
MAYO	-5,31	-7,15	-4,01	-6,53	-6,58	-6,49	-5,20	-7,21	-3,83
JUNIO	-4,63	-5,97	-3,71	-6,61	-6,27	-6,98	-4,47	-5,94	-3,49
JULIO	-3,94	-4,93	-3,26	-7,61	-6,51	-8,72	-3,64	-4,77	-2,89
AGOSTO	-3,65	-4,55	-3,03	-6,26	-5,24	-7,29	-3,44	-4,48	-2,74
SEPTIEMBRE	-3,83	-4,75	-3,20	-5,75	-5,22	-6,27	-3,66	-4,70	-2,96
OCTUBRE	-2,37	-2,69	-2,14	-2,93	-1,89	-3,97	-2,32	-2,78	-2,00
NOVIEMBRE	-1,68	-1,88	-1,54	0,38	1,29	-0,54	-1,86	-2,23	-1,61
DICIEMBRE	-1,21	-0,66	-1,60	-0,20	0,75	-1,19	-1,29	-0,81	-1,63
<b>AÑO 2020</b>									
ENERO	-0,97	-0,25	-1,48	-1,25	0,02	-2,57	-0,95	-0,28	-1,40
FEBRERO	-1,31	-0,75	-1,70	-2,59	-1,34	-3,88	-1,19	-0,69	-1,54
MARZO	9,01	14,19	5,38	7,81	9,21	6,34	9,12	14,76	5,31
ABRIL	21,10	29,31	15,39	26,75	29,30	24,10	20,62	29,32	14,77
MAYO	25,27	33,20	19,85	35,93	38,43	33,36	24,37	32,64	18,91
JUNIO	28,09	35,21	23,27	53,00	54,43	51,50	26,09	33,21	21,44
JULIO	25,29	31,15	21,32	46,36	49,14	43,46	23,63	29,33	19,91
AGOSTO	24,04	28,65	20,88	45,81	49,09	42,45	22,31	26,59	19,47
SEPTIEMBRE	22,62	27,50	19,29	39,19	42,22	36,13	21,17	25,87	18,07
OCTUBRE	20,40	24,43	17,60	35,93	37,84	33,97	18,98	22,88	16,37
NOVIEMBRE	20,42	23,63	18,17	37,70	37,98	37,41	18,86	21,99	16,74
DICIEMBRE	22,90	25,19	21,25	47,14	46,98	47,31	20,85	22,89	19,43
<b>AÑO 2021</b>									
ENERO	21,84	24,61	19,85	40,47	40,69	40,22	20,26	22,89	18,43
FEBRERO	23,50	26,23	21,56	40,14	39,76	40,56	22,04	24,72	20,20
MARZO	11,31	9,33	12,81	24,42	24,29	24,56	10,15	7,72	11,94
ABRIL	2,07	-1,90	5,17	11,62	10,76	12,55	1,21	-3,28	4,61
MAYO	-1,98	-5,18	0,45	-1,13	0,47	-2,82	-2,06	-5,82	0,70
JUNIO	-6,43	-9,43	-4,21	-12,77	-12,60	-12,96	-5,82	-9,04	-3,50
JULIO	-9,45	-12,33	-7,34	-18,34	-19,51	-17,09	-8,62	-11,49	-6,60
AGOSTO	-12,33	-15,15	-10,27	-25,48	-27,00	-23,86	-11,08	-13,75	-9,21
SEPTIEMBRE	-13,73	-16,88	-11,44	-27,38	-28,66	-26,04	-12,36	-15,40	-10,22
OCTUBRE	-14,87	-18,13	-12,47	-29,00	-29,97	-27,98	-13,39	-16,60	-11,12
NOVIEMBRE	-17,36	-20,54	-15,03	-32,89	-33,26	-32,50	-15,73	-18,89	-13,50
DICIEMBRE	-20,12	-22,92	-18,03	-38,68	-38,83	-38,52	-18,21	-20,91	-16,26
<b>AÑO 2022</b>									
ENERO	-21,22	-24,21	-19,00	-38,54	-39,01	-38,05	-19,51	-22,40	-17,43
FEBRERO	-22,38	-25,41	-20,14	-38,46	-38,79	-38,12	-20,76	-23,75	-18,63
MARZO	-21,29	-23,58	-19,61	-34,92	-34,93	-34,91	-19,93	-22,18	-18,35
ABRIL	-22,71	-25,09	-20,98	-37,65	-37,70	-37,59	-21,21	-23,51	-19,61
MAYO	-22,70	-25,18	-20,92	-38,08	-38,72	-37,38	-21,26	-23,56	-19,68
JUNIO	-20,30	-22,45	-18,79	-32,78	-33,46	-32,05	-19,17	-21,18	-17,82
JULIO	-15,59	-17,40	-14,34	-28,13	-27,59	-28,69	-14,55	-16,31	-13,37
AGOSTO	-12,29	-13,84	-11,22	-19,49	-19,15	-19,84	-11,72	-13,31	-10,65
SEPTIEMBRE	-9,70	-10,75	-8,97	-16,27	-14,39	-18,18	-9,15	-10,37	-8,34
OCTUBRE	-10,51	-12,07	-9,43	-17,46	-16,68	-18,26	-9,91	-11,57	-8,81
NOVIEMBRE	-9,47	-10,86	-8,51	-15,28	-14,75	-15,83	-8,98	-10,45	-8,01
DICIEMBRE	-8,64	-10,48	-7,34	-12,06	-11,70	-12,44	-8,37	-10,36	-7,02
<b>AÑO 2023</b>									
ENERO	-6,87	-8,84	-5,51	-7,28	-6,70	-7,89	-6,84	-9,05	-5,36
FEBRERO	-6,45	-8,20	-5,24	-4,49	-4,15	-4,84	-6,60	-8,61	-5,26
MARZO	-7,93	-10,44	-6,18	-7,62	-7,74	-7,50	-7,95	-10,72	-6,09
ABRIL	-7,75	-10,15	-6,08	-12,01	-10,89	-13,19	-7,41	-10,08	-5,63
MAYO	-6,29	-8,28	-4,94	-5,94	-5,86	-6,03	-6,32	-8,52	-4,87
JUNIO	-6,66	-7,97	-5,77	-8,31	-6,57	-10,13	-6,53	-8,11	-5,51
JULIO	-7,14	-8,31	-6,36	-2,42	-2,31	-2,54	-7,47	-8,86	-6,57
AGOSTO	-7,58	-8,52	-6,94	-4,83	-3,55	-6,14	-7,78	-8,99	-6,99
SEPTIEMBRE	-7,46	-8,57	-6,71	-2,51	-2,95	-2,03	-7,84	-9,14	-7,00
OCTUBRE	-5,33	-5,97	-4,91	-0,26	0,56	-1,12	-5,73	-6,64	-5,14
NOVIEMBRE	-5,09	-5,55	-4,77	-0,94	0,19	-2,13	-5,41	-6,14	-4,94
DICIEMBRE	-4,59	-4,97	-4,33	-0,91	0,36	-2,26	-4,86	-5,48	-4,45

**PARO REGISTRADO SEGÚN SECTOR DE ACTIVIDAD ECONÓMICA Y PORCENTAJE DE VARIACIÓN MENSUAL. SERIES**

	TOTAL		AGRICULTURA		INDUSTRIA		CONSTRUCCIÓN		SERVICIOS		SIN EMP.ANTERIOR	
	ABSOLUTO	%	ABSOLUTO	%	ABSOLUTO	%	ABSOLUTO	%	ABSOLUTO	%	ABSOLUTO	%
<b>AÑO 2019</b>												
ENERO	3.285.761	2,61	143.691	3,55	285.332	0,42	270.783	-2,48	2.316.615	3,84	269.340	-0,50
FEBRERO	3.289.040	0,10	153.576	6,88	283.028	-0,81	266.136	-1,72	2.309.034	-0,33	277.266	2,94
MARZO	3.255.084	-1,03	155.298	1,12	279.028	-1,41	261.581	-1,71	2.276.633	-1,40	282.544	1,90
ABRIL	3.163.566	-2,81	149.902	-3,47	275.556	-1,24	261.610	0,01	2.195.559	-3,56	280.939	-0,57
MAYO	3.079.491	-2,66	142.038	-5,25	267.471	-2,93	252.570	-3,46	2.140.797	-2,49	276.615	-1,54
JUNIO	3.015.686	-2,07	147.853	4,09	261.663	-2,17	248.504	-1,61	2.089.045	-2,42	268.621	-2,89
JULIO	3.011.433	-0,14	149.499	1,11	258.135	-1,35	250.201	0,68	2.090.576	0,07	263.022	-2,08
AGOSTO	3.065.804	1,81	142.844	-4,45	265.891	3,00	261.566	4,54	2.136.283	2,19	259.220	-1,45
SEPTIEMBRE	3.079.711	0,45	133.243	-6,72	263.431	-0,93	253.967	-2,91	2.160.702	1,14	268.368	3,53
OCTUBRE	3.177.659	3,18	149.315	12,06	269.282	2,22	254.002	0,01	2.232.620	3,33	272.440	1,52
NOVIEMBRE	3.198.184	0,65	147.600	-1,15	268.675	-0,23	255.740	0,68	2.256.554	1,07	269.615	-1,04
DICIEMBRE	3.163.605	-1,08	140.960	-4,50	275.025	2,36	274.022	7,15	2.214.867	-1,85	258.731	-4,04
<b>AÑO 2020</b>												
ENERO	3.253.853	2,85	150.045	6,45	277.744	0,99	264.654	-3,42	2.305.824	4,11	255.586	-1,22
FEBRERO	3.246.047	-0,24	152.900	1,90	275.485	-0,81	259.835	-1,82	2.296.339	-0,41	261.488	2,31
MARZO	3.548.312	9,31	159.420	4,26	300.679	9,15	319.386	22,92	2.502.355	8,97	266.472	1,91
ABRIL	3.831.203	7,97	163.435	2,52	327.511	8,92	344.441	7,84	2.721.483	8,76	274.333	2,95
MAYO	3.857.776	0,69	164.145	0,43	327.249	-0,08	320.724	-6,89	2.762.267	1,50	283.391	3,30
JUNIO	3.862.883	0,13	189.487	15,44	319.479	-2,37	304.797	-4,97	2.734.948	-0,99	314.172	10,86
JULIO	3.773.034	-2,33	200.595	5,86	310.035	-2,96	298.241	-2,15	2.650.385	-3,09	313.778	-0,13
AGOSTO	3.802.814	0,79	187.342	-6,61	313.016	0,96	306.224	2,68	2.670.601	0,76	325.631	3,78
SEPTIEMBRE	3.776.485	-0,69	177.839	-5,07	304.921	-2,59	298.542	-2,51	2.657.234	-0,50	337.949	3,78
OCTUBRE	3.826.043	1,31	188.073	5,75	305.707	0,26	298.177	-0,12	2.687.858	1,15	346.228	2,45
NOVIEMBRE	3.851.312	0,66	183.449	-2,46	305.405	-0,10	299.659	0,50	2.712.817	0,93	349.982	1,08
DICIEMBRE	3.888.137	0,96	182.138	-0,71	315.290	3,24	318.155	6,17	2.720.951	0,30	351.603	0,46
<b>AÑO 2021</b>												
ENERO	3.964.353	1,96	185.410	1,80	316.413	0,36	317.284	-0,27	2.799.040	2,87	346.206	-1,53
FEBRERO	4.008.789	1,12	191.584	3,33	317.042	0,20	312.168	-1,61	2.835.917	1,32	352.078	1,70
MARZO	3.949.640	-1,48	193.952	1,24	313.367	-1,16	304.483	-2,46	2.782.231	-1,89	355.607	1,00
ABRIL	3.910.628	-0,99	191.330	-1,35	308.240	-1,64	300.536	-1,30	2.750.039	-1,16	360.483	1,37
MAYO	3.781.250	-3,31	182.175	-4,78	298.837	-3,05	292.387	-2,71	2.656.712	-3,39	351.139	-2,59
JUNIO	3.614.339	-4,41	184.057	1,03	286.139	-4,25	280.624	-4,02	2.525.495	-4,94	338.024	-3,73
JULIO	3.416.498	-5,47	175.177	-4,82	272.981	-4,60	270.470	-3,62	2.391.837	-5,29	306.033	-9,46
AGOSTO	3.333.915	-2,42	161.678	-7,71	271.855	-0,41	271.609	0,42	2.345.613	-1,93	283.160	-7,47
SEPTIEMBRE	3.257.802	-2,28	148.611	-8,08	265.187	-2,45	259.300	-4,53	2.306.301	-1,68	278.403	-1,68
OCTUBRE	3.257.068	-0,02	156.188	5,10	264.340	-0,32	254.777	-1,74	2.301.618	-0,20	280.145	0,63
NOVIEMBRE	3.182.687	-2,28	150.116	-3,89	256.651	-2,91	250.441	-1,70	2.253.090	-2,11	272.389	-2,77
DICIEMBRE	3.105.905	-2,41	145.586	-3,02	258.405	0,68	257.946	3,00	2.188.281	-2,88	255.687	-6,13
<b>AÑO 2022</b>												
ENERO	3.123.078	0,55	148.243	1,83	255.984	-0,94	250.642	-2,83	2.221.908	1,54	246.301	-3,67
FEBRERO	3.111.684	-0,36	154.786	4,41	253.359	-1,03	243.443	-2,87	2.210.670	-0,51	249.426	1,27
MARZO	3.108.763	-0,09	156.354	1,01	254.532	0,46	249.107	2,33	2.192.580	-0,82	256.190	2,71
ABRIL	3.022.503	-2,77	146.810	-6,10	250.192	-1,71	242.135	-2,80	2.127.158	-2,98	256.208	0,01
MAYO	2.922.991	-3,29	138.117	-5,92	242.224	-3,18	232.127	-4,13	2.062.928	-3,02	247.595	-3,36
JUNIO	2.880.582	-1,45	146.980	6,42	235.076	-2,95	227.146	-2,15	2.021.911	-1,99	249.469	0,76
JULIO	2.883.812	0,11	147.805	0,56	233.167	-0,81	228.122	0,43	2.033.148	0,56	241.570	-3,17
AGOSTO	2.924.240	1,40	141.112	-4,53	238.141	2,13	233.217	2,23	2.070.694	1,85	241.076	-0,20
SEPTIEMBRE	2.941.919	0,60	134.088	-4,98	237.902	-0,10	228.452	-2,04	2.095.385	1,19	246.092	2,08
OCTUBRE	2.914.892	-0,92	122.737	-8,47	237.351	-0,23	223.886	-2,00	2.079.232	-0,77	251.686	2,27
NOVIEMBRE	2.881.380	-1,15	118.230	-3,67	233.568	-1,59	221.962	-0,86	2.054.149	-1,21	253.471	0,71
DICIEMBRE	2.837.653	-1,52	113.308	-4,16	233.843	0,12	227.117	2,32	2.017.069	-1,81	246.316	-2,82
<b>AÑO 2023</b>												
ENERO	2.908.397	2,49	114.765	1,29	234.251	0,17	224.006	-1,37	2.087.828	3,51	247.547	0,50
FEBRERO	2.911.015	0,09	115.903	0,99	231.852	-1,02	221.614	-1,07	2.083.960	-0,19	257.686	4,10
MARZO	2.862.260	-1,67	113.255	-2,28	228.433	-1,47	217.716	-1,76	2.041.171	-2,05	261.685	1,55
ABRIL	2.788.370	-2,58	108.959	-3,79	223.042	-2,36	213.702	-1,84	1.988.955	-2,56	253.712	-3,05
MAYO	2.739.110	-1,77	106.458	-2,30	218.420	-2,07	209.806	-1,82	1.954.290	-1,74	250.136	-1,41
JUNIO	2.688.842	-1,84	106.678	0,21	213.532	-2,24	208.118	-0,80	1.912.157	-2,16	248.357	-0,71
JULIO	2.677.874	-0,41	104.817	-1,74	212.568	-0,45	209.304	0,57	1.905.031	-0,37	246.154	-0,89
AGOSTO	2.702.700	0,93	101.943	-2,74	215.051	1,17	214.096	2,29	1.928.128	1,21	243.482	-1,09
SEPTIEMBRE	2.722.468	0,73	99.843	-2,06	214.867	-0,09	210.378	-1,74	1.946.948	0,98	250.432	2,85
OCTUBRE	2.759.404	1,36	101.965	2,13	217.285	1,13	209.565	-0,39	1.978.229	1,61	252.360	0,77
NOVIEMBRE	2.734.831	-0,89	99.790	-2,13	214.631	-1,22	208.493	-0,51	1.960.894	-0,88	251.023	-0,53
DICIEMBRE	2.707.456	-1,00	97.825	-1,97	216.112	0,69	213.778	2,53	1.935.736	-1,28	244.005	-2,80

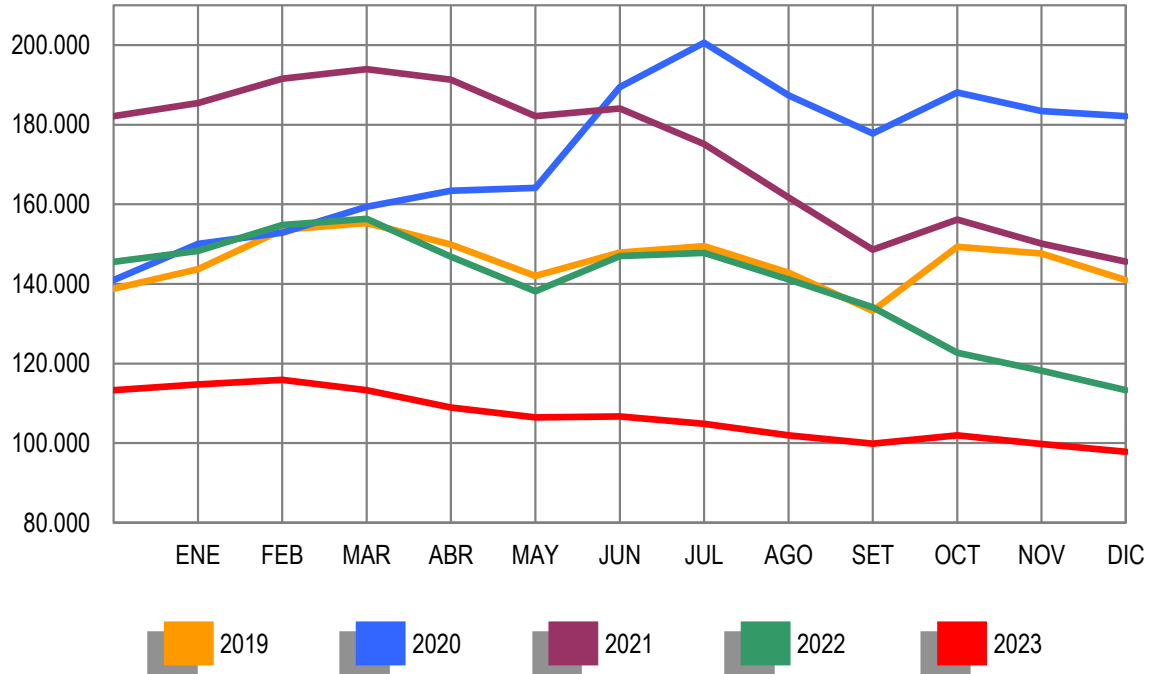
**PARO REGISTRADO. VARIACIÓN INTERANUAL SEGÚN SECTOR DE ACTIVIDAD ECONÓMICA. SERIES**

	TOTAL		AGRICULTURA		INDUSTRIA		CONSTRUCCIÓN		SERVICIOS		SIN EMP.ANTERIOR	
	ABSOLUTO	%	ABSOLUTO	%	ABSOLUTO	%	ABSOLUTO	%	ABSOLUTO	%	ABSOLUTO	%
<b>AÑO 2019</b>												
ENERO	-190.767	-5,49	-13.837	-8,78	-22.006	-7,16	-38.363	-12,41	-100.340	-4,15	-16.221	-5,68
FEBRERO	-181.208	-5,22	-14.798	-8,79	-20.300	-6,69	-39.210	-12,84	-92.788	-3,86	-14.112	-4,84
MARZO	-167.467	-4,89	-13.525	-8,01	-22.629	-7,50	-45.357	-14,78	-72.284	-3,08	-13.672	-4,62
ABRIL	-172.302	-5,17	-9.359	-5,88	-19.061	-6,47	-31.413	-10,72	-95.751	-4,18	-16.718	-5,62
MAYO	-172.639	-5,31	-9.191	-6,08	-18.919	-6,61	-29.199	-10,36	-96.971	-4,33	-18.359	-6,22
JUNIO	-146.476	-4,63	-5.949	-3,87	-15.604	-5,63	-23.858	-8,76	-82.025	-3,78	-19.040	-6,62
JULIO	-123.588	-3,94	-3.732	-2,44	-14.960	-5,48	-19.511	-7,23	-64.315	-2,98	-21.070	-7,42
AGOSTO	-116.264	-3,65	-5.825	-3,92	-15.314	-5,45	-17.392	-6,23	-58.366	-2,66	-19.367	-6,95
SEPTIEMBRE	-122.798	-3,83	-6.989	-4,98	-15.359	-5,51	-17.564	-6,47	-62.892	-2,83	-19.994	-6,93
OCTUBRE	-77.044	-2,37	-218	-0,15	-12.329	-4,38	-13.834	-5,17	-34.193	-1,51	-16.470	-5,70
NOVIEMBRE	-54.683	-1,68	-1.563	-1,05	-11.488	-4,10	-11.941	-4,46	-18.351	-0,81	-11.340	-4,04
DICIEMBRE	-38.692	-1,21	2.189	1,58	-9.105	-3,20	-3.657	-1,32	-16.164	-0,72	-11.955	-4,42
<b>AÑO 2020</b>												
ENERO	-31.908	-0,97	6.354	4,42	-7.588	-2,66	-6.129	-2,26	-10.791	-0,47	-13.754	-5,11
FEBRERO	-42.993	-1,31	-676	-0,44	-7.543	-2,67	-6.301	-2,37	-12.695	-0,55	-15.778	-5,69
MARZO	293.228	9,01	4.122	2,65	21.651	7,76	57.805	22,10	225.722	9,91	-16.072	-5,69
ABRIL	667.637	21,10	13.533	9,03	51.955	18,85	82.831	31,66	525.924	23,95	-6.606	-2,35
MAYO	778.285	25,27	22.107	15,56	59.778	22,35	68.154	26,98	621.470	29,03	6.776	2,45
JUNIO	847.197	28,09	41.634	28,16	57.816	22,10	56.293	22,65	645.903	30,92	45.551	16,96
JULIO	761.601	25,29	51.096	34,18	51.900	20,11	48.040	19,20	559.809	26,78	50.756	19,30
AGOSTO	737.010	24,04	44.498	31,15	47.125	17,72	44.658	17,07	534.318	25,01	66.411	25,62
SEPTIEMBRE	696.774	22,62	44.596	33,47	41.490	15,75	44.575	17,55	496.532	22,98	69.581	25,93
OCTUBRE	648.384	20,40	38.758	25,96	36.425	13,53	44.175	17,39	455.238	20,39	73.788	27,08
NOVIEMBRE	653.128	20,42	35.849	24,29	36.730	13,67	43.919	17,17	456.263	20,22	80.367	29,81
DICIEMBRE	724.532	22,90	41.178	29,21	40.265	14,64	44.133	16,11	506.084	22,85	92.872	35,90
<b>AÑO 2021</b>												
ENERO	710.500	21,84	35.365	23,57	38.669	13,92	52.630	19,89	493.216	21,39	90.620	35,46
FEBRERO	762.742	23,50	38.684	25,30	41.557	15,09	52.333	20,14	539.578	23,50	90.590	34,64
MARZO	401.328	11,31	34.532	21,66	12.688	4,22	-14.903	-4,67	279.876	11,18	89.135	33,45
ABRIL	79.425	2,07	27.895	17,07	-19.271	-5,88	-43.905	-12,75	28.556	1,05	86.150	31,40
MAYO	-76.526	-1,98	18.030	10,98	-28.412	-8,68	-28.337	-8,84	-105.555	-3,82	67.748	23,91
JUNIO	-248.544	-6,43	-5.430	-2,87	-33.340	-10,44	-24.173	-7,93	-209.453	-7,66	23.852	7,59
JULIO	-356.536	-9,45	-25.418	-12,67	-37.054	-11,95	-27.771	-9,31	-258.548	-9,76	-7.745	-2,47
AGOSTO	-468.899	-12,33	-25.664	-13,70	-41.161	-13,15	-34.615	-11,30	-324.988	-12,17	-42.471	-13,04
SEPTIEMBRE	-518.683	-13,73	-29.228	-16,44	-39.734	-13,03	-39.242	-13,14	-350.933	-13,21	-59.546	-17,62
OCTUBRE	-568.975	-14,87	-31.885	-16,95	-41.367	-13,53	-43.400	-14,56	-386.240	-14,37	-66.083	-19,09
NOVIEMBRE	-668.625	-17,36	-33.333	-18,17	-48.754	-15,96	-49.218	-16,42	-459.727	-16,95	-77.593	-22,17
DICIEMBRE	-782.232	-20,12	-36.552	-20,07	-56.885	-18,04	-60.209	-18,92	-532.670	-19,58	-95.916	-27,28
<b>AÑO 2022</b>												
ENERO	-841.275	-21,22	-37.167	-20,05	-60.429	-19,10	-66.642	-21,00	-577.132	-20,62	-99.905	-28,86
FEBRERO	-897.105	-22,38	-36.798	-19,21	-63.683	-20,09	-68.725	-22,02	-625.247	-22,05	-102.652	-29,16
MARZO	-840.877	-21,29	-37.598	-19,39	-58.835	-18,78	-55.376	-18,19	-589.651	-21,19	-99.417	-27,96
ABRIL	-888.125	-22,71	-44.520	-23,27	-58.048	-18,83	-58.401	-19,43	-622.881	-22,65	-104.275	-28,93
MAYO	-858.259	-22,70	-44.058	-24,18	-56.613	-18,94	-60.260	-20,61	-593.784	-22,35	-103.544	-29,49
JUNIO	-733.757	-20,30	-37.077	-20,14	-51.063	-17,85	-53.478	-19,06	-503.584	-19,94	-88.555	-26,20
JULIO	-532.686	-15,59	-27.372	-15,63	-39.814	-14,58	-42.348	-15,66	-358.689	-15,00	-64.463	-21,06
AGOSTO	-409.675	-12,29	-20.566	-12,72	-33.714	-12,40	-38.392	-14,14	-274.919	-11,72	-42.084	-14,86
SEPTIEMBRE	-315.883	-9,70	-14.523	-9,77	-27.285	-10,29	-30.848	-11,90	-210.916	-9,15	-32.311	-11,61
OCTUBRE	-342.176	-10,51	-33.451	-21,42	-26.989	-10,21	-30.891	-12,12	-222.386	-9,66	-28.459	-10,16
NOVIEMBRE	-301.307	-9,47	-31.886	-21,24	-23.083	-8,99	-28.479	-11,37	-198.941	-8,83	-18.918	-6,95
DICIEMBRE	-268.252	-8,64	-32.278	-22,17	-24.562	-9,51	-30.829	-11,95	-171.212	-7,82	-9.371	-3,67
<b>AÑO 2023</b>												
ENERO	-214.681	-6,87	-33.478	-22,58	-21.733	-8,49	-26.636	-10,63	-134.080	-6,03	1.246	0,51
FEBRERO	-200.669	-6,45	-38.883	-25,12	-21.507	-8,49	-21.829	-8,97	-126.710	-5,73	8.260	3,31
MARZO	-246.503	-7,93	-43.099	-27,57	-26.099	-10,25	-31.391	-12,60	-151.409	-6,91	5.495	2,14
ABRIL	-234.133	-7,75	-37.851	-25,78	-27.150	-10,85	-28.433	-11,74	-138.203	-6,50	-2.496	-0,97
MAYO	-183.881	-6,29	-31.659	-22,92	-23.804	-9,83	-22.321	-9,62	-108.638	-5,27	2.541	1,03
JUNIO	-191.740	-6,66	-40.302	-27,42	-21.544	-9,16	-19.028	-8,38	-109.754	-5,43	-1.112	-0,45
JULIO	-205.938	-7,14	-42.988	-29,08	-20.599	-8,83	-18.818	-8,25	-128.117	-6,30	4.584	1,90
AGOSTO	-221.540	-7,58	-39.169	-27,76	-23.090	-9,70	-19.121	-8,20	-142.566	-6,88	2.406	1,00
SEPTIEMBRE	-219.451	-7,46	-34.245	-25,54	-23.035	-9,68	-18.074	-7,91	-148.437	-7,08	4.340	1,76
OCTUBRE	-155.488	-5,33	-20.772	-16,92	-20.066	-8,45	-14.321	-6,40	-101.003	-4,86	674	0,27
NOVIEMBRE	-146.549	-5,09	-18.440	-15,60	-18.937	-8,11	-13.469	-6,07	-93.255	-4,54	-2.448	-0,97
DICIEMBRE	-130.197	-4,59	-15.483	-13,66	-17.731	-7,58	-13.339	-5,87	-81.333	-4,03	-2.311	-0,94

**EVOLUCIÓN DEL PARO REGISTRADO POR SECTORES**

2019 - 2023

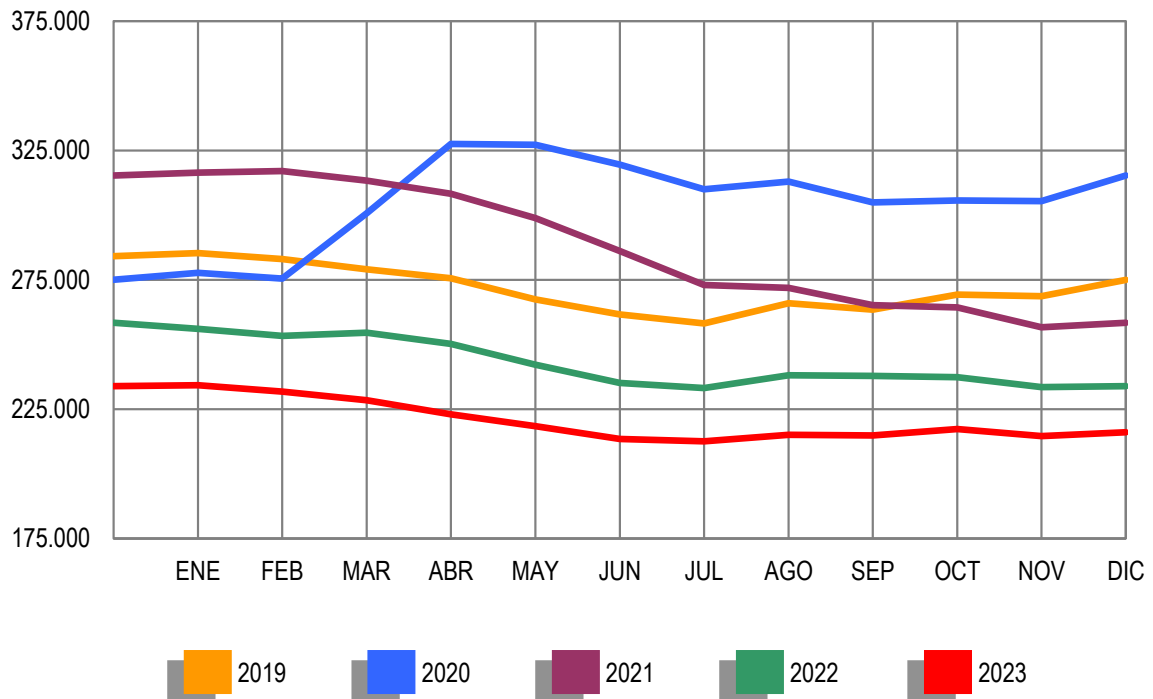
**AGRICULTURA**



**EVOLUCIÓN DEL PARO REGISTRADO POR SECTORES**

2019 - 2023

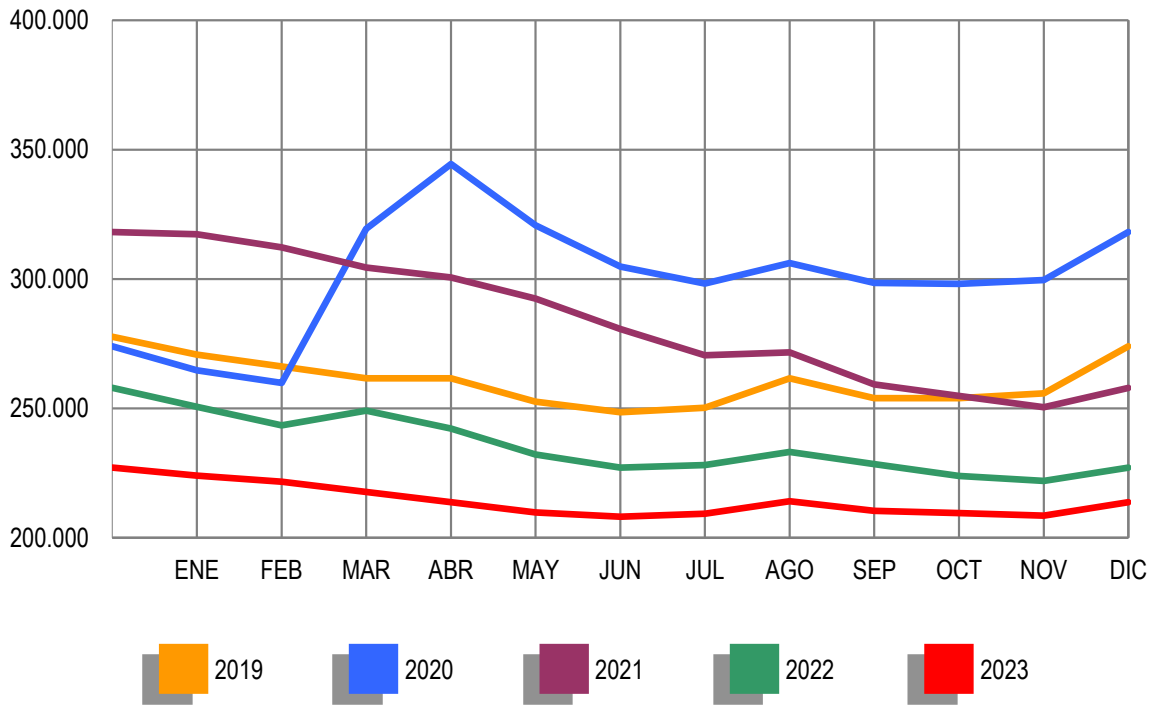
**INDUSTRIA**



**EVOLUCIÓN DEL PARO REGISTRADO POR SECTORES**

2019 - 2023

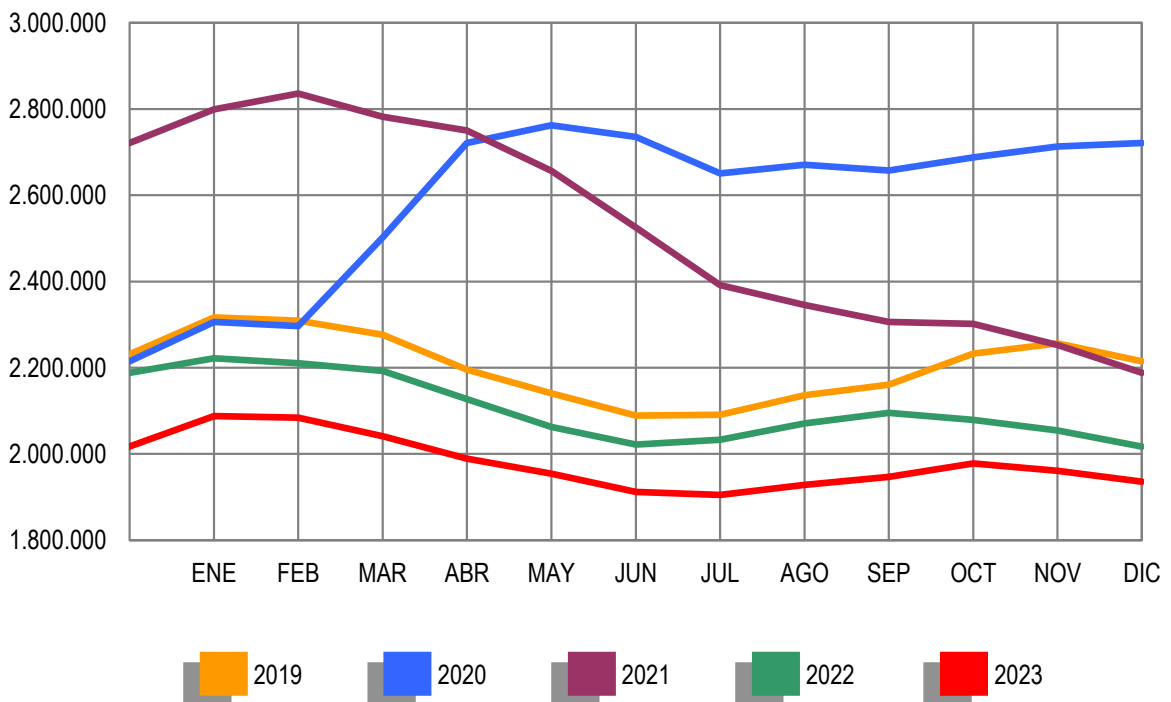
**CONSTRUCCIÓN**



**EVOLUCIÓN DEL PARO REGISTRADO POR SECTORES**

2019 - 2023

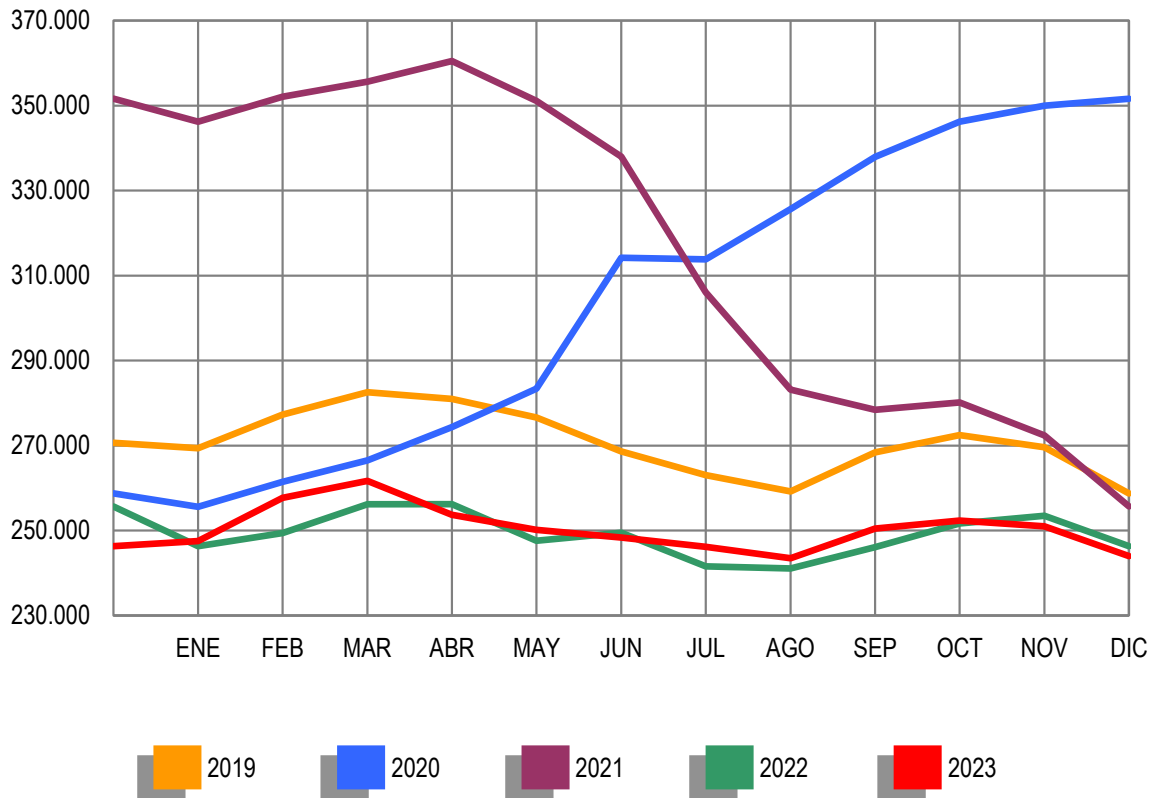
**SERVICIOS**



**EVOLUCIÓN DEL PARO REGISTRADO POR SECTORES**

2018 - 2022

COLECTIVO SIN EMPLEO ANTERIOR





**PARO REGISTRADO (EXTRANJEROS) POR SEXO, EDAD Y SECTOR DE ACTIVIDAD ECONÓMICA**

	TOTAL	VARIACIÓN				ZONA ORIGEN	
		MENSUAL		ANUAL		PAIS COMUNITARIO	PAIS EXTRACOMUNIT.
		ABSOLUTA	RELATIVA	ABSOLUTA	RELATIVA		
TOTAL	355.910	-1.529	-0,43	-3.559	-0,99	112.551	243.359
SEXO:							
HOMBRES	136.042	1.447	1,08	-3.258	-2,34	46.836	89.206
MUJERES	219.868	-2.976	-1,34	-301	-0,14	65.715	154.153
MENORES DE 25 AÑOS:							
HOMBRES	10.187	-431	-4,06	338	3,43	2.819	7.368
MUJERES	9.748	-553	-5,37	-397	-3,91	2.689	7.059
TOTAL	19.935	-984	-4,70	-59	-0,30	5.508	14.427
MAYORES DE 25 AÑOS:							
HOMBRES	125.855	1.878	1,51	-3.596	-2,78	44.017	81.838
MUJERES	210.120	-2.423	-1,14	96	0,05	63.026	147.094
TOTAL	335.975	-545	-0,16	-3.500	-1,03	107.043	228.932
SECTOR:							
AGRICULTURA	21.281	-374	-1,73	-4.461	-17,33	8.328	12.953
INDUSTRIA	19.280	309	1,63	-456	-2,31	7.536	11.744
CONSTRUCCIÓN	33.023	1.324	4,18	-520	-1,55	11.863	21.160
SERVICIOS	216.199	-1.766	-0,81	-393	-0,18	75.597	140.602
SIN EMPLEO ANTERIOR	66.127	-1.022	-1,52	2.271	3,56	9.227	56.900

**PARO REGISTRADO (EXTRANJEROS) POR COMUNIDADES AUTÓNOMAS**

COMUNIDADES AUTÓNOMAS	TOTAL	VARIACIÓN				ZONA ORIGEN	
		MENSUAL		ANUAL		PAIS COMUNITARIO	PAIS EXTRACOMUNIT.
		ABSOLUTA	RELATIVA	ABSOLUTA	RELATIVA		
ANDALUCIA	53.604	-1.230	-2,24	-1.956	-3,52	16.548	37.056
ARAGON	10.842	32	0,30	-822	-7,05	4.260	6.582
PRINCIPADO DE ASTURIAS	4.935	-102	-2,03	-5	-0,10	1.673	3.262
ILLES BALEARS	6.718	-435	-6,08	-675	-9,13	2.466	4.252
CANARIAS	14.916	-192	-1,27	-2.044	-12,05	6.013	8.903
CANTABRIA	3.359	51	1,54	67	2,04	952	2.407
CASTILLA-LA MANCHA	17.039	-144	-0,84	-473	-2,70	6.793	10.246
CASTILLA Y LEON	11.801	44	0,37	-427	-3,49	4.542	7.259
CATALUÑA	69.047	667	0,98	1.370	2,02	16.878	52.169
COM. VALENCIANA	56.466	393	0,70	-1.257	-2,18	21.536	34.930
EXTREMADURA	3.111	-34	-1,08	-129	-3,98	1.121	1.990
GALICIA	10.358	-293	-2,75	-115	-1,10	3.039	7.319
COM. DE MADRID	51.138	-153	-0,30	2.890	5,99	18.818	32.320
REGION DE MURCIA	10.217	-190	-1,83	-791	-7,19	1.960	8.257
COM. FORAL DE NAVARRA	6.838	-17	-0,25	-84	-1,21	1.748	5.090
PAIS VASCO	19.837	112	0,57	1.155	6,18	3.172	16.665
LA RIOJA	2.564	22	0,87	-189	-6,87	989	1.575
CEUTA	1.118	-31	-2,70	-99	-8,13	15	1.103
MELILLA	2.002	-29	-1,43	25	1,26	28	1.974
<b>TOTAL</b>	<b>355.910</b>	<b>-1.529</b>	<b>-0,43</b>	<b>-3.559</b>	<b>-0,99</b>	<b>112.551</b>	<b>243.359</b>

**PARO REGISTRADO (EXTRANJEROS) SEGÚN SEXO Y EDAD. SERIES**

	TOTAL	HOMBRES	MUJERES	MENORES DE 25 AÑOS			RESTO EDADES		
				TOTAL	HOMBRES	MUJERES	TOTAL	HOMBRES	MUJERES
<b>AÑO 2019</b>									
ENERO	401.788	170.135	231.653	26.795	12.443	14.352	374.993	157.692	217.301
FEBRERO	405.375	171.414	233.961	28.018	13.079	14.939	377.357	158.335	219.022
MARZO	402.683	169.289	233.394	28.013	13.055	14.958	374.670	156.234	218.436
ABRIL	387.553	162.471	225.082	26.037	12.026	14.011	361.516	150.445	211.071
MAYO	373.310	154.216	219.094	24.292	11.102	13.190	349.018	143.114	205.904
JUNIO	366.805	151.192	215.613	22.998	10.511	12.487	343.807	140.681	203.126
JULIO	362.296	152.372	209.924	22.210	10.281	11.929	340.086	142.091	197.995
AGOSTO	359.365	152.723	206.642	21.788	10.113	11.675	337.577	142.610	194.967
SEPTIEMBRE	365.923	151.686	214.237	23.671	10.962	12.709	342.252	140.724	201.528
OCTUBRE	391.091	163.486	227.605	26.715	12.508	14.207	364.376	150.978	213.398
NOVIEMBRE	403.848	167.651	236.197	27.864	13.072	14.792	375.984	154.579	221.405
DICIEMBRE	398.294	168.042	230.252	25.938	12.269	13.669	372.356	155.773	216.583
<b>AÑO 2020</b>									
ENERO	408.641	172.011	236.630	27.204	13.044	14.160	381.437	158.967	222.470
FEBRERO	408.580	170.714	237.866	27.721	13.140	14.581	380.859	157.574	223.285
MARZO	443.554	190.137	253.417	30.696	14.614	16.082	412.858	175.523	237.335
ABRIL	497.289	220.369	276.920	35.710	17.253	18.457	461.579	203.116	258.463
MAYO	506.882	221.115	285.767	36.595	17.502	19.093	470.287	203.613	266.674
JUNIO	525.728	226.713	299.015	38.033	18.171	19.862	487.695	208.542	279.153
JULIO	527.133	227.685	299.448	37.210	17.933	19.277	489.923	209.752	280.171
AGOSTO	523.804	223.884	299.920	37.272	17.873	19.399	486.532	206.011	280.521
SEPTIEMBRE	528.418	222.754	305.664	38.819	18.544	20.275	489.599	204.210	285.389
OCTUBRE	547.387	231.934	315.453	41.848	20.308	21.540	505.539	211.626	293.913
NOVIEMBRE	558.740	234.685	324.055	43.068	20.800	22.268	515.672	213.885	301.787
DICIEMBRE	565.380	239.312	326.068	42.786	20.801	21.985	522.594	218.511	304.083
<b>AÑO 2021</b>									
ENERO	579.034	244.864	334.170	43.483	21.154	22.329	535.551	223.710	311.841
FEBRERO	590.457	248.778	341.679	44.881	21.735	23.146	545.576	227.043	318.533
MARZO	584.165	245.212	338.953	43.583	21.119	22.464	540.582	224.093	316.489
ABRIL	579.254	241.724	337.530	42.778	20.599	22.179	536.476	221.125	315.351
MAYO	556.583	229.060	327.523	38.988	18.827	20.161	517.595	210.233	307.362
JUNIO	522.001	213.299	308.702	34.945	16.782	18.163	487.056	196.517	290.539
JULIO	472.232	195.055	277.177	29.387	14.128	15.259	442.845	180.927	261.918
AGOSTO	438.745	181.350	257.395	25.790	12.360	13.430	412.955	168.990	243.965
SEPTIEMBRE	417.474	169.584	247.890	24.969	11.909	13.060	392.505	157.675	234.830
OCTUBRE	418.216	169.956	248.260	25.176	12.081	13.095	393.040	157.875	235.165
NOVIEMBRE	410.606	165.595	245.011	24.318	11.747	12.571	386.288	153.848	232.440
DICIEMBRE	396.402	162.121	234.281	22.228	10.757	11.471	374.174	151.364	222.810
<b>AÑO 2022</b>									
ENERO	391.554	158.960	232.594	21.850	10.548	11.302	369.704	148.412	221.292
FEBRERO	389.263	156.977	232.286	22.490	10.944	11.546	366.773	146.033	220.740
MARZO	392.430	159.050	233.380	23.539	11.572	11.967	368.891	147.478	221.413
ABRIL	379.851	152.610	227.241	22.470	10.937	11.533	357.381	141.673	215.708
MAYO	364.347	143.153	221.194	20.787	9.929	10.858	343.560	133.224	210.336
JUNIO	362.941	143.023	219.918	20.740	9.968	10.772	342.201	133.055	209.146
JULIO	360.164	143.847	216.317	19.861	9.808	10.053	340.303	134.039	206.264
AGOSTO	356.776	143.090	213.686	19.339	9.557	9.782	337.437	133.533	203.904
SEPTIEMBRE	365.744	143.696	222.048	20.664	10.200	10.464	345.080	133.496	211.584
OCTUBRE	360.998	138.876	222.122	20.699	10.060	10.639	340.299	128.816	211.483
NOVIEMBRE	363.225	138.849	224.376	20.956	10.202	10.754	342.269	128.647	213.622
DICIEMBRE	359.469	139.300	220.169	19.994	9.849	10.145	339.475	129.451	210.024
<b>AÑO 2023</b>									
ENERO	370.884	141.931	228.953	21.361	10.555	10.806	349.523	131.376	218.147
FEBRERO	375.988	143.153	232.835	22.633	11.296	11.337	353.355	131.857	221.498
MARZO	372.915	141.278	231.637	22.526	11.189	11.337	350.389	130.089	220.300
ABRIL	362.934	136.918	226.016	20.816	10.330	10.486	342.118	126.588	215.530
MAYO	354.341	132.696	221.645	19.623	9.618	10.005	334.718	123.078	211.640
JUNIO	345.785	129.992	215.793	18.827	9.326	9.501	326.958	120.666	206.292
JULIO	338.083	127.929	210.154	18.260	9.090	9.170	319.823	118.839	200.984
AGOSTO	336.159	128.721	207.438	17.987	8.997	8.990	318.172	119.724	198.448
SEPTIEMBRE	342.208	129.097	213.111	19.153	9.431	9.722	323.055	119.666	203.389
OCTUBRE	352.956	133.095	219.861	20.602	10.323	10.279	332.354	122.772	209.582
NOVIEMBRE	357.439	134.595	222.844	20.919	10.618	10.301	336.520	123.977	212.543
DICIEMBRE	355.910	136.042	219.868	19.935	10.187	9.748	335.975	125.855	210.120

**PARO REGISTRADO (EXTRANJEROS) SEGÚN SECTOR DE ACTIVIDAD ECONÓMICA Y PORCENTAJE DE VARIACIÓN MENSUAL. SERIES**

	TOTAL		AGRICULTURA		INDUSTRIA		CONSTRUCCIÓN		SERVICIOS		SIN EMP.ANTERIOR	
	ABSOLUTO	%	ABSOLUTO	%	ABSOLUTO	%	ABSOLUTO	%	ABSOLUTO	%	ABSOLUTO	%
<b>AÑO 2019</b>												
ENERO	401.788	2,04	33.869	-1,82	20.870	0,40	37.287	-2,26	249.969	3,61	59.793	1,24
FEBRERO	405.375	0,89	35.725	5,48	20.755	-0,55	36.437	-2,28	250.520	0,22	61.938	3,59
MARZO	402.683	-0,66	36.195	1,32	20.535	-1,06	35.908	-1,45	246.357	-1,66	63.688	2,83
ABRIL	387.553	-3,76	34.537	-4,58	20.157	-1,84	36.037	0,36	233.436	-5,24	63.386	-0,47
MAYO	373.310	-3,68	31.953	-7,48	19.496	-3,28	35.148	-2,47	224.413	-3,87	62.300	-1,71
JUNIO	366.805	-1,74	36.001	12,67	19.112	-1,97	34.496	-1,86	216.131	-3,69	61.065	-1,98
JULIO	362.296	-1,23	36.918	2,55	18.582	-2,77	34.970	1,37	212.811	-1,54	59.015	-3,36
AGOSTO	359.365	-0,81	33.764	-8,54	18.868	1,54	36.365	3,99	213.551	0,35	56.817	-3,72
SEPTIEMBRE	365.923	1,82	30.091	-10,88	19.001	0,70	35.370	-2,74	222.640	4,26	58.821	3,53
OCTUBRE	391.091	6,88	36.320	20,70	19.856	4,50	35.165	-0,58	238.343	7,05	61.407	4,40
NOVIEMBRE	403.848	3,26	36.876	1,53	20.130	1,38	35.639	1,35	249.158	4,54	62.045	1,04
DICIEMBRE	398.294	-1,38	34.642	-6,06	20.979	4,22	38.322	7,53	244.144	-2,01	60.207	-2,96
<b>AÑO 2020</b>												
ENERO	408.641	2,60	35.564	2,66	21.195	1,03	37.158	-3,04	253.906	4,00	60.818	1,01
FEBRERO	408.580	-0,01	34.793	-2,17	21.332	0,65	36.254	-2,43	253.271	-0,25	62.930	3,47
MARZO	443.554	8,56	35.355	1,62	23.223	8,86	41.918	15,62	279.360	10,30	63.698	1,22
ABRIL	497.289	12,11	36.995	4,64	26.351	13,47	49.526	18,15	318.732	14,09	65.685	3,12
MAYO	506.882	1,93	36.855	-0,38	26.661	1,18	47.028	-5,04	328.387	3,03	67.951	3,45
JUNIO	525.728	3,72	49.153	33,37	26.748	0,33	44.884	-4,56	330.428	0,62	74.515	9,66
JULIO	527.133	0,27	56.913	15,79	26.276	-1,76	44.445	-0,98	322.518	-2,39	76.981	3,31
AGOSTO	523.804	-0,63	47.699	-16,19	26.545	1,02	45.925	3,33	323.784	0,39	79.851	3,73
SEPTIEMBRE	528.418	0,88	44.636	-6,42	26.125	-1,58	45.101	-1,79	330.275	2,00	82.281	3,04
OCTUBRE	547.387	3,59	48.676	9,05	26.608	1,85	45.371	0,60	342.334	3,65	84.398	2,57
NOVIEMBRE	558.740	2,07	49.016	0,70	26.953	1,30	46.176	1,77	351.007	2,53	85.588	1,41
DICIEMBRE	565.380	1,19	49.134	0,24	28.053	4,08	49.368	6,91	352.862	0,53	85.963	0,44
<b>AÑO 2021</b>												
ENERO	579.034	2,42	48.651	-0,98	28.576	1,86	49.988	1,26	365.245	3,51	86.574	0,71
FEBRERO	590.457	1,97	49.282	1,30	29.064	1,71	49.032	-1,91	374.376	2,50	88.703	2,46
MARZO	584.165	-1,07	50.119	1,70	28.770	-1,01	47.960	-2,19	367.619	-1,80	89.697	1,12
ABRIL	579.254	-0,84	49.355	-1,52	28.432	-1,17	47.835	-0,26	363.122	-1,22	90.510	0,91
MAYO	556.583	-3,91	45.106	-8,61	27.483	-3,34	46.660	-2,46	347.120	-4,41	90.214	-0,33
JUNIO	522.001	-6,21	48.772	8,13	25.800	-6,12	43.852	-6,02	319.758	-7,88	83.819	-7,09
JULIO	472.232	-9,53	47.110	-3,41	23.717	-8,07	41.671	-4,97	286.519	-10,40	73.215	-12,65
AGOSTO	438.745	-7,09	41.475	-11,96	22.962	-3,18	41.199	-1,13	267.284	-6,71	65.825	-10,09
SEPTIEMBRE	417.474	-4,85	36.207	-12,70	21.930	-4,49	39.016	-5,30	258.164	-3,41	62.157	-5,57
OCTUBRE	418.216	0,18	38.278	5,72	21.945	0,07	38.026	-2,54	257.350	-0,32	62.617	0,74
NOVIEMBRE	410.606	-1,82	38.468	0,50	21.205	-3,37	37.275	-1,97	253.059	-1,67	60.599	-3,22
DICIEMBRE	396.402	-3,46	36.494	-5,13	21.259	0,25	38.171	2,40	243.227	-3,89	57.251	-5,52
<b>AÑO 2022</b>												
ENERO	391.554	-1,22	35.360	-3,11	20.709	-2,59	36.666	-3,94	243.238	0,00	55.581	-2,92
FEBRERO	389.263	-0,59	36.375	2,87	20.501	-1,00	34.941	-4,70	240.283	-1,21	57.163	2,85
MARZO	392.430	0,81	36.941	1,56	21.014	2,50	35.711	2,20	238.795	-0,62	59.969	4,91
ABRIL	379.851	-3,21	34.517	-6,56	20.707	-1,46	35.361	-0,98	227.738	-4,63	61.528	2,60
MAYO	364.347	-4,08	31.141	-9,78	19.870	-4,04	33.392	-5,57	217.781	-4,37	62.163	1,03
JUNIO	362.941	-0,39	37.680	21,00	19.331	-2,71	32.752	-1,92	211.379	-2,94	61.799	-0,59
JULIO	360.164	-0,77	38.256	1,53	19.059	-1,41	32.893	0,43	210.028	-0,64	59.928	-3,03
AGOSTO	356.776	-0,94	34.757	-9,15	19.289	1,21	33.440	1,66	211.291	0,60	57.999	-3,22
SEPTIEMBRE	365.744	2,51	31.925	-8,15	19.608	1,65	32.807	-1,89	220.802	4,50	60.602	4,49
OCTUBRE	360.998	-1,30	27.437	-14,06	19.510	-0,50	32.009	-2,43	218.920	-0,85	63.122	4,16
NOVIEMBRE	363.225	0,62	26.921	-1,88	19.467	-0,22	32.164	0,48	219.770	0,39	64.903	2,82
DICIEMBRE	359.469	-1,03	25.742	-4,38	19.736	1,38	33.543	4,29	216.592	-1,45	63.856	-1,61
<b>AÑO 2023</b>												
ENERO	370.884	3,18	25.281	-1,79	20.014	1,41	33.209	-1,00	226.406	4,53	65.974	3,32
FEBRERO	375.988	1,38	25.446	0,65	20.125	0,55	32.853	-1,07	228.558	0,95	69.006	4,60
MARZO	372.915	-0,82	24.739	-2,78	20.266	0,70	32.600	-0,77	224.656	-1,71	70.654	2,39
ABRIL	362.934	-2,68	23.654	-4,39	19.699	-2,80	32.064	-1,64	217.886	-3,01	69.631	-1,45
MAYO	354.341	-2,37	23.118	-2,27	19.098	-3,05	31.167	-2,80	212.413	-2,51	68.545	-1,56
JUNIO	345.785	-2,41	24.121	4,34	18.629	-2,46	31.018	-0,48	205.548	-3,23	66.469	-3,03
JULIO	338.083	-2,23	23.289	-3,45	18.370	-1,39	31.294	0,89	200.892	-2,27	64.238	-3,36
AGOSTO	336.159	-0,57	21.893	-5,99	18.486	0,63	31.981	2,20	201.347	0,23	62.452	-2,78
SEPTIEMBRE	342.208	1,80	21.123	-3,52	18.635	0,81	31.469	-1,60	206.778	2,70	64.203	2,80
OCTUBRE	352.956	3,14	21.827	3,33	19.117	2,59	31.581	0,36	214.429	3,70	66.002	2,80
NOVIEMBRE	357.439	1,27	21.655	-0,79	18.971	-0,76	31.699	0,37	217.965	1,65	67.149	1,74
DICIEMBRE	355.910	-0,43	21.281	-1,73	19.280	1,63	33.023	4,18	216.199	-0,81	66.127	-1,52

**PARO REGISTRADO POR CC.AA. Y PROVINCIAS**

PROVINCIA	TOTAL	VARIACIÓN			
		MENSUAL		ANUAL	
		ABSOLUTA	RELATIVA	ABSOLUTA	RELATIVA
<b>AUTONOMÍA</b>					
ALMERIA	51.072	-1.446	-2,75	-2.363	-4,42
CADIZ	131.221	-3.042	-2,27	-7.445	-5,37
CORDOBA	60.093	-1.617	-2,62	-2.571	-4,10
GRANADA	75.471	-2.613	-3,35	-2.187	-2,82
HUELVA	39.070	-898	-2,25	-3.244	-7,67
JAEN	40.400	-2.448	-5,71	-2.707	-6,28
MALAGA	131.078	-1.532	-1,16	-5.361	-3,93
SEVILLA	166.535	-2.217	-1,31	-6.279	-3,63
<b>ANDALUCIA</b>	<b>694.940</b>	<b>-15.813</b>	<b>-2,22</b>	<b>-32.157</b>	<b>-4,42</b>
HUESCA	7.252	-171	-2,30	-635	-8,05
TERUEL	4.632	-112	-2,36	-496	-9,67
ZARAGOZA	40.898	-344	-0,83	-4.395	-9,70
<b>ARAGON</b>	<b>52.782</b>	<b>-627</b>	<b>-1,17</b>	<b>-5.526</b>	<b>-9,48</b>
<b>PRINCIPADO DE ASTURIAS</b>	<b>57.372</b>	<b>-612</b>	<b>-1,06</b>	<b>-4.515</b>	<b>-7,30</b>
<b>ILLES BALEARS</b>	<b>31.709</b>	<b>-1.233</b>	<b>-3,74</b>	<b>-4.142</b>	<b>-11,55</b>
PALMAS LAS	87.262	-1.230	-1,39	-7.495	-7,91
STA. CRUZ DE TENERIFE	80.583	-1.459	-1,78	-7.820	-8,85
<b>CANARIAS</b>	<b>167.845</b>	<b>-2.689</b>	<b>-1,58</b>	<b>-15.315</b>	<b>-8,36</b>
<b>CANTABRIA</b>	<b>31.809</b>	<b>-219</b>	<b>-0,68</b>	<b>-1.676</b>	<b>-5,01</b>
ALBACETE	25.277	-361	-1,41	-1.708	-6,33
CIUDAD REAL	36.808	-487	-1,31	-2.137	-5,49
CUENCA	9.985	-193	-1,90	-488	-4,66
GUADALAJARA	13.179	-8	-0,06	-744	-5,34
TOLEDO	49.557	-652	-1,30	-3.342	-6,32
<b>CASTILLA-LA MANCHA</b>	<b>134.806</b>	<b>-1.701</b>	<b>-1,25</b>	<b>-8.419</b>	<b>-5,88</b>
AVILA	8.957	5	0,06	-658	-6,84
BURGOS	15.130	139	0,93	-874	-5,46
LEON	22.318	-134	-0,60	-1.812	-7,51
PALENCIA	6.759	72	1,08	-843	-11,09
SALAMANCA	18.050	-153	-0,84	-1.351	-6,96
SEGOVIA	5.454	-28	-0,51	-334	-5,77
SORIA	2.902	-65	-2,19	-240	-7,64
VALLADOLID	23.929	-151	-0,63	-2.389	-9,08
ZAMORA	9.124	-78	-0,85	-875	-8,75
<b>CASTILLA Y LEON</b>	<b>112.623</b>	<b>-393</b>	<b>-0,35</b>	<b>-9.376</b>	<b>-7,69</b>
BARCELONA	254.296	2.768	1,10	-44	-0,02
GIRONA	30.912	108	0,35	-1.318	-4,09
LLEIDA	17.212	153	0,90	-845	-4,68
TARRAGONA	40.961	445	1,10	-750	-1,80
<b>CATALUÑA</b>	<b>343.381</b>	<b>3.474</b>	<b>1,02</b>	<b>-2.957</b>	<b>-0,85</b>
ALICANTE/ALACANT	132.611	127	0,10	-7.884	-5,61
CASTELLON/CASTELLO	35.662	371	1,05	386	1,09
VALENCIA	156.248	387	0,25	-6.224	-3,83
<b>COM. VALENCIANA</b>	<b>324.521</b>	<b>885</b>	<b>0,27</b>	<b>-13.722</b>	<b>-4,06</b>
BADAJOS	50.324	-1.094	-2,13	-3.357	-6,25
CACERES	26.641	-182	-0,68	-2.212	-7,67
<b>EXTREMADURA</b>	<b>76.965</b>	<b>-1.276</b>	<b>-1,63</b>	<b>-5.569</b>	<b>-6,75</b>
CORUÑA A	51.867	-566	-1,08	-5.248	-9,19
LUGO	12.385	-186	-1,48	-1.263	-9,25
OURENSE	15.020	-505	-3,25	-1.274	-7,82
PONTEVEDRA	50.232	-407	-0,80	-4.933	-8,94
<b>GALICIA</b>	<b>129.504</b>	<b>-1.664</b>	<b>-1,27</b>	<b>-12.718</b>	<b>-8,94</b>
<b>COM. DE MADRID</b>	<b>295.865</b>	<b>-3.087</b>	<b>-1,03</b>	<b>-1.924</b>	<b>-0,65</b>
<b>REGION DE MURCIA</b>	<b>83.879</b>	<b>-1.697</b>	<b>-1,98</b>	<b>-6.083</b>	<b>-6,76</b>
<b>COM. FORAL DE NAVARRA</b>	<b>29.988</b>	<b>-172</b>	<b>-0,57</b>	<b>-1.622</b>	<b>-5,13</b>
ARABA/ALAVA	19.056	138	0,73	56	0,29
BIZKAIA	60.304	-642	-1,05	-2.057	-3,30
GIPUZKOA	28.419	131	0,46	-1.018	-3,46
<b>PAIS VASCO</b>	<b>107.779</b>	<b>-373</b>	<b>-0,34</b>	<b>-3.019</b>	<b>-2,72</b>
LA RIOJA	13.315	160	1,22	-1.033	-7,20
CEUTA	9.842	-140	-1,40	-16	-0,16
MELILLA	8.531	-198	-2,27	-408	-4,56
<b>TOTAL</b>	<b>2.707.456</b>	<b>-27.375</b>	<b>-1,00</b>	<b>-130.197</b>	<b>-4,59</b>

**PARO REGISTRADO SEGÚN SEXO Y EDAD POR CC.AA. Y PROVINCIAS**

PROVINCIA				MENORES DE 25 AÑOS			RESTO DE EDADES			
	AUTONOMÍA	TOTAL	HOMBRES	MUJERES	TOTAL	HOMBRES	MUJERES	TOTAL	HOMBRES	MUJERES
ALMERIA		51.072	21.263	29.809	4.223	2.182	2.041	46.849	19.081	27.768
CADIZ		131.221	49.801	81.420	10.579	5.272	5.307	120.642	44.529	76.113
CORDOBA		60.093	22.934	37.159	5.161	2.411	2.750	54.932	20.523	34.409
GRANADA		75.471	31.746	43.725	6.792	3.373	3.419	68.679	28.373	40.306
HUELVA		39.070	16.173	22.897	3.402	1.761	1.641	35.668	14.412	21.256
JAEN		40.400	13.379	27.021	3.657	1.560	2.097	36.743	11.819	24.924
MALAGA		131.078	52.122	78.956	9.836	5.210	4.626	121.242	46.912	74.330
SEVILLA		166.535	64.195	102.340	14.353	7.281	7.072	152.182	56.914	95.268
<b>ANDALUCIA</b>		<b>694.940</b>	<b>271.613</b>	<b>423.327</b>	<b>58.003</b>	<b>29.050</b>	<b>28.953</b>	<b>636.937</b>	<b>242.563</b>	<b>394.374</b>
HUESCA		7.252	3.089	4.163	796	458	338	6.456	2.631	3.825
TERUEL		4.632	1.862	2.770	496	267	229	4.136	1.595	2.541
ZARAGOZA		40.898	15.787	25.111	3.279	1.752	1.527	37.619	14.035	23.584
<b>ARAGON</b>		<b>52.782</b>	<b>20.738</b>	<b>32.044</b>	<b>4.571</b>	<b>2.477</b>	<b>2.094</b>	<b>48.211</b>	<b>18.261</b>	<b>29.950</b>
<b>PRINCIPADO DE ASTURIAS</b>		<b>57.372</b>	<b>24.015</b>	<b>33.357</b>	<b>3.898</b>	<b>2.114</b>	<b>1.784</b>	<b>53.474</b>	<b>21.901</b>	<b>31.573</b>
<b>ILLES BALEARS</b>		<b>31.709</b>	<b>13.548</b>	<b>18.161</b>	<b>3.537</b>	<b>1.953</b>	<b>1.584</b>	<b>28.172</b>	<b>11.595</b>	<b>16.577</b>
PALMAS LAS		87.262	37.357	49.905	4.999	2.720	2.279	82.263	34.637	47.626
STA. CRUZ DE TENERIFE		80.583	34.734	45.849	4.324	2.355	1.969	76.259	32.379	43.880
<b>CANARIAS</b>		<b>167.845</b>	<b>72.091</b>	<b>95.754</b>	<b>9.323</b>	<b>5.075</b>	<b>4.248</b>	<b>158.522</b>	<b>67.016</b>	<b>91.506</b>
<b>CANTABRIA</b>		<b>31.809</b>	<b>13.270</b>	<b>18.539</b>	<b>2.401</b>	<b>1.296</b>	<b>1.105</b>	<b>29.408</b>	<b>11.974</b>	<b>17.434</b>
ALBACETE		25.277	8.783	16.494	1.885	927	958	23.392	7.856	15.536
CIUDAD REAL		36.808	12.101	24.707	2.790	1.284	1.506	34.018	10.817	23.201
CUENCA		9.985	3.861	6.124	775	420	355	9.210	3.441	5.769
GUADALAJARA		13.179	5.134	8.045	949	520	429	12.230	4.614	7.616
TOLEDO		49.557	17.208	32.349	3.413	1.702	1.711	46.144	15.506	30.638
<b>CASTILLA-LA MANCHA</b>		<b>134.806</b>	<b>47.087</b>	<b>87.719</b>	<b>9.812</b>	<b>4.853</b>	<b>4.959</b>	<b>124.994</b>	<b>42.234</b>	<b>82.760</b>
AVILA		8.957	3.663	5.294	641	324	317	8.316	3.339	4.977
BURGOS		15.130	6.311	8.819	1.119	629	490	14.011	5.682	8.329
LEON		22.318	9.213	13.105	1.466	724	742	20.852	8.489	12.363
PALENCIA		6.759	2.770	3.989	607	307	300	6.152	2.463	3.689
SALAMANCA		18.050	7.246	10.804	1.540	807	733	16.510	6.439	10.071
SEGOVIA		5.454	2.292	3.162	383	212	171	5.071	2.080	2.991
SORIA		2.902	1.321	1.581	272	153	119	2.630	1.168	1.462
VALLADOLID		23.929	9.614	14.315	2.094	1.085	1.009	21.835	8.529	13.306
ZAMORA		9.124	3.856	5.268	690	349	341	8.434	3.507	4.927
<b>CASTILLA Y LEON</b>		<b>112.623</b>	<b>46.286</b>	<b>66.337</b>	<b>8.812</b>	<b>4.590</b>	<b>4.222</b>	<b>103.811</b>	<b>41.696</b>	<b>62.115</b>
BARCELONA		254.296	109.303	144.993	14.197	7.946	6.251	240.099	101.357	138.742
GIRONA		30.912	13.512	17.400	2.232	1.262	970	28.680	12.250	16.430
LLEIDA		17.212	7.237	9.975	1.269	647	622	15.943	6.590	9.353
TARRAGONA		40.961	17.076	23.885	2.898	1.586	1.312	38.063	15.490	22.573
<b>CATALUÑA</b>		<b>343.381</b>	<b>147.128</b>	<b>196.253</b>	<b>20.596</b>	<b>11.441</b>	<b>9.155</b>	<b>322.785</b>	<b>135.687</b>	<b>187.098</b>
ALICANTE/ALACANT		132.611	52.692	79.919	7.424	3.893	3.531	125.187	48.799	76.388
CASTELLON/CASTELLO		35.662	14.518	21.144	2.504	1.359	1.145	33.158	13.159	19.999
VALENCIA		156.248	61.272	94.976	9.664	5.112	4.552	146.584	56.160	90.424
<b>COM. VALENCIANA</b>		<b>324.521</b>	<b>128.482</b>	<b>196.039</b>	<b>19.592</b>	<b>10.364</b>	<b>9.228</b>	<b>304.929</b>	<b>118.118</b>	<b>186.811</b>
BADAJOS		50.324	17.502	32.822	3.767	1.794	1.973	46.557	15.708	30.849
CACERES		26.641	10.704	15.937	2.012	1.029	983	24.629	9.675	14.954
<b>EXTREMADURA</b>		<b>76.965</b>	<b>28.206</b>	<b>48.759</b>	<b>5.779</b>	<b>2.823</b>	<b>2.956</b>	<b>71.186</b>	<b>25.383</b>	<b>45.803</b>
CORUÑA A		51.867	21.850	30.017	2.172	1.132	1.040	49.695	20.718	28.977
LUGO		12.385	5.543	6.842	548	306	242	11.837	5.237	6.600
OURENSE		15.020	6.521	8.499	714	399	315	14.306	6.122	8.184
PONTEVEDRA		50.232	20.797	29.435	1.945	1.000	945	48.287	19.797	28.490
<b>GALICIA</b>		<b>129.504</b>	<b>54.711</b>	<b>74.793</b>	<b>5.379</b>	<b>2.837</b>	<b>2.542</b>	<b>124.125</b>	<b>51.874</b>	<b>72.251</b>
<b>COM. DE MADRID</b>		<b>295.865</b>	<b>120.788</b>	<b>175.077</b>	<b>19.592</b>	<b>10.411</b>	<b>9.181</b>	<b>276.273</b>	<b>110.377</b>	<b>165.896</b>
<b>REGION DE MURCIA</b>		<b>83.879</b>	<b>31.899</b>	<b>51.980</b>	<b>8.035</b>	<b>4.071</b>	<b>3.964</b>	<b>75.844</b>	<b>27.828</b>	<b>48.016</b>
<b>COM. FORAL DE NAVARRA</b>		<b>29.988</b>	<b>11.969</b>	<b>18.019</b>	<b>2.680</b>	<b>1.397</b>	<b>1.283</b>	<b>27.308</b>	<b>10.572</b>	<b>16.736</b>
ARABA/ALAVA		19.056	7.857	11.199	1.406	794	612	17.650	7.063	10.587
BIZKAIA		60.304	26.446	33.858	4.925	2.650	2.275	55.379	23.796	31.583
GIPUZKOA		28.419	12.171	16.248	2.277	1.198	1.079	26.142	10.973	15.169
<b>PAIS VASCO</b>		<b>107.779</b>	<b>46.474</b>	<b>61.305</b>	<b>8.608</b>	<b>4.642</b>	<b>3.966</b>	<b>99.171</b>	<b>41.832</b>	<b>57.339</b>
<b>LA RIOJA</b>		<b>13.315</b>	<b>5.351</b>	<b>7.964</b>	<b>928</b>	<b>506</b>	<b>422</b>	<b>12.387</b>	<b>4.845</b>	<b>7.542</b>
<b>CEUTA</b>		<b>9.842</b>	<b>3.786</b>	<b>6.056</b>	<b>1.427</b>	<b>700</b>	<b>727</b>	<b>8.415</b>	<b>3.086</b>	<b>5.329</b>
<b>MELILLA</b>		<b>8.531</b>	<b>3.041</b>	<b>5.490</b>	<b>992</b>	<b>460</b>	<b>532</b>	<b>7.539</b>	<b>2.581</b>	<b>4.958</b>
<b>TOTAL</b>		<b>2.707.456</b>	<b>1.090.483</b>	<b>1.616.973</b>	<b>193.965</b>	<b>101.060</b>	<b>92.905</b>	<b>2.513.491</b>	<b>989.423</b>	<b>1.524.068</b>

**PARO REGISTRADO SEGÚN SECTOR DE ACTIVIDAD ECONÓMICA POR CC.AA. Y PROVINCIAS**

PROVINCIA						
AUTONOMÍA	TOTAL	AGRICULTURA	INDUSTRIA	CONSTRUCCIÓN	SERVICIOS	SIN EMPLEO ANTERIOR
ALMERIA	51.072	5.381	2.068	4.676	33.218	5.729
CADIZ	131.221	4.304	7.112	12.417	89.614	17.774
CORDOBA	60.093	4.570	5.487	5.068	38.826	6.142
GRANADA	75.471	5.610	3.650	7.483	50.394	8.334
HUELVA	39.070	6.136	1.784	3.400	24.432	3.318
JAEN	40.400	4.787	2.772	2.207	26.245	4.389
MALAGA	131.078	3.052	5.725	13.043	94.787	14.471
SEVILLA	166.535	8.708	9.417	14.692	115.665	18.053
<b>ANDALUCIA</b>	<b>694.940</b>	<b>42.548</b>	<b>38.015</b>	<b>62.986</b>	<b>473.181</b>	<b>78.210</b>
HUESCA	7.252	506	735	528	4.856	627
TERUEL	4.632	223	543	348	3.090	428
ZARAGOZA	40.898	1.405	4.818	2.378	28.311	3.986
<b>ARAGON</b>	<b>52.782</b>	<b>2.134</b>	<b>6.096</b>	<b>3.254</b>	<b>36.257</b>	<b>5.041</b>
<b>PRINCIPADO DE ASTURIAS</b>	<b>57.372</b>	<b>1.097</b>	<b>4.001</b>	<b>4.263</b>	<b>42.164</b>	<b>5.847</b>
<b>ILLES BALEARS</b>	<b>31.709</b>	<b>419</b>	<b>1.439</b>	<b>3.684</b>	<b>23.813</b>	<b>2.354</b>
PALMAS LAS	87.262	1.413	3.378	8.248	67.073	7.150
STA. CRUZ DE TENERIFE	80.583	1.970	3.016	7.182	61.649	6.766
<b>CANARIAS</b>	<b>167.845</b>	<b>3.383</b>	<b>6.394</b>	<b>15.430</b>	<b>128.722</b>	<b>13.916</b>
<b>CANTABRIA</b>	<b>31.809</b>	<b>452</b>	<b>2.278</b>	<b>2.248</b>	<b>24.039</b>	<b>2.792</b>
ALBACETE	25.277	1.492	2.658	1.319	17.743	2.065
CIUDAD REAL	36.808	2.069	2.694	2.755	26.069	3.221
CUENCA	9.985	746	847	664	7.081	647
GUADALAJARA	13.179	181	920	927	10.235	916
TOLEDO	49.557	1.777	4.491	3.815	35.255	4.219
<b>CASTILLA-LA MANCHA</b>	<b>134.806</b>	<b>6.265</b>	<b>11.610</b>	<b>9.480</b>	<b>96.383</b>	<b>11.068</b>
AVILA	8.957	351	527	744	6.285	1.050
BURGOS	15.130	642	1.845	1.001	10.577	1.065
LEON	22.318	798	1.910	1.519	15.739	2.352
PALENCIA	6.759	428	557	345	4.706	723
SALAMANCA	18.050	501	1.020	1.083	13.557	1.889
SEGOVIA	5.454	329	369	360	3.891	505
SORIA	2.902	128	351	168	1.925	330
VALLADOLID	23.929	1.327	1.953	1.450	16.538	2.661
ZAMORA	9.124	489	607	627	6.613	788
<b>CASTILLA Y LEON</b>	<b>112.623</b>	<b>4.993</b>	<b>9.139</b>	<b>7.297</b>	<b>79.831</b>	<b>11.363</b>
BARCELONA	254.296	1.930	28.861	18.807	186.740	17.958
GIRONA	30.912	702	3.497	2.843	21.577	2.293
LLEIDA	17.212	1.396	1.661	1.307	11.432	1.416
TARRAGONA	40.961	1.563	3.678	3.630	28.920	3.170
<b>CATALUÑA</b>	<b>343.381</b>	<b>5.591</b>	<b>37.697</b>	<b>26.587</b>	<b>248.669</b>	<b>24.837</b>
ALICANTE/ALACANT	132.611	4.205	15.997	11.870	90.778	9.761
CASTELLON/CASTELLO	35.662	1.080	5.123	2.734	23.512	3.213
VALENCIA	156.248	3.609	19.318	10.881	113.179	9.261
<b>COM. VALENCIANA</b>	<b>324.521</b>	<b>8.894</b>	<b>40.438</b>	<b>25.485</b>	<b>227.469</b>	<b>22.235</b>
BADAJOS	50.324	4.377	2.680	3.397	36.929	2.941
CACERES	26.641	1.694	1.593	2.626	19.030	1.698
<b>EXTREMADURA</b>	<b>76.965</b>	<b>6.071</b>	<b>4.273</b>	<b>6.023</b>	<b>55.959</b>	<b>4.639</b>
CORUÑA A	51.867	1.318	4.880	3.926	36.920	4.823
LUGO	12.385	613	966	886	8.703	1.217
OURENSE	15.020	802	1.551	1.021	10.163	1.483
PONTEVEDRA	50.232	1.653	5.683	3.125	35.889	3.882
<b>GALICIA</b>	<b>129.504</b>	<b>4.386</b>	<b>13.080</b>	<b>8.958</b>	<b>91.675</b>	<b>11.405</b>
<b>COM. DE MADRID</b>	<b>295.865</b>	<b>2.248</b>	<b>16.437</b>	<b>22.307</b>	<b>234.258</b>	<b>20.615</b>
<b>REGION DE MURCIA</b>	<b>83.879</b>	<b>4.769</b>	<b>8.319</b>	<b>6.453</b>	<b>55.330</b>	<b>9.008</b>
<b>COM. FORAL DE NAVARRA</b>	<b>29.988</b>	<b>1.300</b>	<b>3.580</b>	<b>1.365</b>	<b>20.445</b>	<b>3.298</b>
ARABA/ALAVA	19.056	531	1.757	909	13.355	2.504
BIZKAIA	60.304	1.056	5.617	4.035	41.926	7.670
GIPUZKOA	28.419	492	3.313	1.338	20.175	3.101
<b>PAIS VASCO</b>	<b>107.779</b>	<b>2.079</b>	<b>10.687</b>	<b>6.282</b>	<b>75.456</b>	<b>13.275</b>
<b>LA RIOJA</b>	<b>13.315</b>	<b>1.111</b>	<b>2.227</b>	<b>720</b>	<b>8.374</b>	<b>883</b>
<b>CEUTA</b>	<b>9.842</b>	<b>41</b>	<b>226</b>	<b>420</b>	<b>7.377</b>	<b>1.778</b>
<b>MELILLA</b>	<b>8.531</b>	<b>44</b>	<b>176</b>	<b>536</b>	<b>6.334</b>	<b>1.441</b>
<b>TOTAL</b>	<b>2.707.456</b>	<b>97.825</b>	<b>216.112</b>	<b>213.778</b>	<b>1.935.736</b>	<b>244.005</b>

## PARO REGISTRADO. VARIACIÓN MENSUAL SEGÚN SECTOR DE ACTIVIDAD ECONÓMICA POR CC.AA Y PROVINCIAS

PROVINCIA						
AUTONOMÍA	TOTAL	AGRICULTURA	INDUSTRIA	CONSTRUCCIÓN	SERVICIOS	SIN EMPLEO ANTERIOR
ALMERIA	-1.446	-132	-5	100	-1.215	-194
CADIZ	-3.042	-71	5	450	-2.893	-533
CORDOBA	-1.617	-98	-75	156	-1.304	-296
GRANADA	-2.613	-294	-19	132	-2.072	-360
HUELVA	-898	-203	40	120	-739	-116
JAEN	-2.448	-397	-30	-37	-1.682	-302
MALAGA	-1.532	-17	-26	266	-1.355	-400
SEVILLA	-2.217	-221	75	585	-2.058	-598
ANDALUCIA	-15.813	-1.433	-35	1.772	-13.318	-2.799
HUESCA	-171	16	-24	25	-148	-40
TERUEL	-112	5	-14	2	-82	-23
ZARAGOZA	-344	-23	72	81	-365	-109
ARAGON	-627	-2	34	108	-595	-172
PRINCIPADO DE ASTURIAS	-612	45	82	69	-492	-316
ILLES BALEARS	-1.233	8	-5	-22	-1.179	-35
PALMAS LAS	-1.230	0	13	143	-1.079	-307
STA. CRUZ DE TENERIFE	-1.459	-135	-49	-75	-944	-256
CANARIAS	-2.689	-135	-36	68	-2.023	-563
CANTABRIA	-219	11	-27	22	-157	-68
ALBACETE	-361	-18	64	33	-425	-15
CIUDAD REAL	-487	-70	-4	157	-454	-116
CUENCA	-193	-35	-14	54	-190	-8
GUADALAJARA	-8	-4	15	32	-26	-25
TOLEDO	-652	-12	-21	101	-631	-89
CASTILLA-LA MANCHA	-1.701	-139	40	377	-1.726	-253
AVILA	5	-2	22	26	-34	-7
BURGOS	139	11	-9	71	110	-44
LEON	-134	6	39	81	-179	-81
PALENCIA	72	22	17	25	23	-15
SALAMANCA	-153	-15	11	55	-157	-47
SEGOVIA	-28	6	11	27	-65	-7
SORIA	-65	-13	-14	13	-67	16
VALLADOLID	-151	-24	78	69	-241	-33
ZAMORA	-78	-15	5	38	-85	-21
CASTILLA Y LEON	-393	-24	160	405	-695	-239
BARCELONA	2.768	-5	242	389	2.310	-168
GIRONA	108	1	47	60	-22	22
LLEIDA	153	-22	31	91	48	5
TARRAGONA	445	19	63	97	253	13
CATALUÑA	3.474	-7	383	637	2.589	-128
ALICANTE/ALACANT	127	-7	83	229	-65	-113
CASTELLON/CASTELLO	371	-8	164	122	125	-32
VALENCIA	387	46	163	196	116	-134
COM. VALENCIANA	885	31	410	547	176	-279
BADAJOS	-1.094	-31	-32	121	-1.058	-94
CACERES	-182	36	-2	140	-316	-40
EXTREMADURA	-1.276	5	-34	261	-1.374	-134
CORUÑA A	-566	-15	90	80	-598	-123
LUGO	-186	21	16	-3	-212	-8
OURENSE	-505	-4	-41	8	-449	-19
PONTEVEDRA	-407	21	86	23	-378	-159
GALICIA	-1.664	23	151	108	-1.637	-309
COM. DE MADRID	-3.087	-60	27	682	-2.879	-857
REGION DE MURCIA	-1.697	-209	43	72	-1.232	-371
COM. FORAL DE NAVARRA	-172	-23	20	11	-66	-114
ARABA/ALAVA	138	-19	14	29	180	-66
BIZKAIA	-642	-2	116	12	-624	-144
GIPUZKOA	131	-4	69	35	72	-41
PAIS VASCO	-373	-25	199	76	-372	-251
LA RIOJA	160	-27	85	45	65	-8
CEUTA	-140	-5	-13	13	-79	-56
MELILLA	-198	1	-3	34	-164	-66
<b>TOTAL</b>	<b>-27.375</b>	<b>-1.965</b>	<b>1.481</b>	<b>5.285</b>	<b>-25.158</b>	<b>-7.018</b>

## PARO REGISTRADO (COLECTIVO SIN EMPLEO ANTERIOR) SEGÚN TRAMOS DE EDAD. AMBOS SEXOS

## PROVINCIA

AUTONOMÍA	TOTAL	<20 AÑOS	20-24 AÑOS	25-29 AÑOS	30-44 AÑOS	>44 AÑOS
ALMERIA	5.729	761	1.173	762	1.431	1.602
CADIZ	17.774	1.836	3.618	1.928	3.143	7.249
CORDOBA	6.142	917	1.693	819	938	1.775
GRANADA	8.334	1.178	2.105	1.240	1.708	2.103
HUELVA	3.318	566	853	349	569	981
JAEN	4.389	697	1.091	558	739	1.304
MALAGA	14.471	1.906	2.657	1.430	2.979	5.499
SEVILLA	18.053	2.700	4.401	2.015	2.865	6.072
<b>ANDALUCIA</b>	<b>78.210</b>	<b>10.561</b>	<b>17.591</b>	<b>9.101</b>	<b>14.372</b>	<b>26.585</b>
HUESCA	627	135	102	77	176	137
TERUEL	428	82	66	50	142	88
ZARAGOZA	3.986	693	683	448	1.012	1.150
<b>ARAGON</b>	<b>5.041</b>	<b>910</b>	<b>851</b>	<b>575</b>	<b>1.330</b>	<b>1.375</b>
<b>PRINCIPADO DE ASTURIAS</b>	<b>5.847</b>	<b>671</b>	<b>1.023</b>	<b>767</b>	<b>1.414</b>	<b>1.972</b>
<b>ILLES BALEARS</b>	<b>2.354</b>	<b>705</b>	<b>333</b>	<b>215</b>	<b>486</b>	<b>615</b>
PALMAS LAS	7.150	718	1.425	763	1.359	2.885
STA. CRUZ DE TENERIFE	6.766	551	1.274	800	1.221	2.920
<b>CANARIAS</b>	<b>13.916</b>	<b>1.269</b>	<b>2.699</b>	<b>1.563</b>	<b>2.580</b>	<b>5.805</b>
<b>CANTABRIA</b>	<b>2.792</b>	<b>318</b>	<b>494</b>	<b>339</b>	<b>670</b>	<b>971</b>
ALBACETE	2.065	340	395	252	358	720
CIUDAD REAL	3.221	560	681	394	521	1.065
CUENCA	647	98	134	70	120	225
GUADALAJARA	916	179	138	92	214	293
TOLEDO	4.219	675	773	517	996	1.258
<b>CASTILLA-LA MANCHA</b>	<b>11.068</b>	<b>1.852</b>	<b>2.121</b>	<b>1.325</b>	<b>2.209</b>	<b>3.561</b>
AVILA	1.050	120	150	112	277	391
BURGOS	1.065	158	200	116	263	328
LEON	2.352	263	415	314	549	811
PALENCIA	723	131	144	94	156	198
SALAMANCA	1.889	275	383	256	369	606
SEGOVIA	505	60	85	54	140	166
SORIA	330	54	50	36	100	90
VALLADOLID	2.661	437	497	332	553	842
ZAMORA	788	119	160	94	160	255
<b>CASTILLA Y LEON</b>	<b>11.363</b>	<b>1.617</b>	<b>2.084</b>	<b>1.408</b>	<b>2.567</b>	<b>3.687</b>
BARCELONA	17.958	2.545	2.235	1.825	5.101	6.252
GIRONA	2.293	340	248	210	693	802
LLEIDA	1.416	173	233	173	437	400
TARRAGONA	3.170	503	383	268	930	1.086
<b>CATALUÑA</b>	<b>24.837</b>	<b>3.561</b>	<b>3.099</b>	<b>2.476</b>	<b>7.161</b>	<b>8.540</b>
ALICANTE/ALACANT	9.761	900	1.322	959	2.708	3.872
CASTELLON/CASTELLO	3.213	505	421	344	978	965
VALENCIA	9.261	1.220	1.307	984	2.514	3.236
<b>COM. VALENCIANA</b>	<b>22.235</b>	<b>2.625</b>	<b>3.050</b>	<b>2.287</b>	<b>6.200</b>	<b>8.073</b>
BADAJOS	2.941	559	769	346	435	832
CACERES	1.698	324	476	199	292	407
<b>EXTREMADURA</b>	<b>4.639</b>	<b>883</b>	<b>1.245</b>	<b>545</b>	<b>727</b>	<b>1.239</b>
CORUÑA A	4.823	249	674	626	1.317	1.957
LUGO	1.217	75	150	154	354	484
OURENSE	1.483	102	227	183	375	596
PONTEVEDRA	3.882	184	569	458	958	1.713
<b>GALICIA</b>	<b>11.405</b>	<b>610</b>	<b>1.620</b>	<b>1.421</b>	<b>3.004</b>	<b>4.750</b>
<b>COM. DE MADRID</b>	<b>20.615</b>	<b>2.484</b>	<b>3.761</b>	<b>2.435</b>	<b>5.073</b>	<b>6.862</b>
<b>REGION DE MURCIA</b>	<b>9.008</b>	<b>1.583</b>	<b>1.596</b>	<b>967</b>	<b>2.006</b>	<b>2.856</b>
<b>COM. FORAL DE NAVARRA</b>	<b>3.298</b>	<b>445</b>	<b>508</b>	<b>375</b>	<b>1.180</b>	<b>790</b>
ARABA/ALAVA	2.504	244	285	241	1.023	711
BIZKAIA	7.670	950	1.456	920	2.006	2.338
GIPUZKOA	3.101	362	494	337	990	918
<b>PAIS VASCO</b>	<b>13.275</b>	<b>1.556</b>	<b>2.235</b>	<b>1.498</b>	<b>4.019</b>	<b>3.967</b>
<b>LA RIOJA</b>	<b>883</b>	<b>121</b>	<b>144</b>	<b>72</b>	<b>279</b>	<b>267</b>
CEUTA	1.778	398	409	197	407	367
MELILLA	1.441	181	258	148	449	405
<b>TOTAL</b>	<b>244.005</b>	<b>32.350</b>	<b>45.121</b>	<b>27.714</b>	<b>56.133</b>	<b>82.687</b>



**PARO REGISTRADO (COLECTIVO SIN EMPLEO ANTERIOR) SEGÚN TRAMOS DE EDAD. HOMBRES**

PROVINCIA	TOTAL	<20 AÑOS	20-24 AÑOS	25-29 AÑOS	30-44 AÑOS	>44 AÑOS
<b>AUTONOMÍA</b>						
ALMERIA	2.041	456	557	319	390	319
CADIZ	5.411	1.003	1.737	875	907	889
CORDOBA	2.155	482	718	346	292	317
GRANADA	3.049	617	995	503	502	432
HUELVA	1.312	328	403	157	210	214
JAEN	1.303	346	428	208	191	130
MALAGA	4.770	1.070	1.255	588	796	1.061
SEVILLA	6.330	1.458	2.111	899	909	953
<b>ANDALUCIA</b>	<b>26.371</b>	<b>5.760</b>	<b>8.204</b>	<b>3.895</b>	<b>4.197</b>	<b>4.315</b>
HUESCA	226	76	52	31	40	27
TERUEL	112	43	24	13	19	13
ZARAGOZA	1.223	413	316	132	165	197
<b>ARAGON</b>	<b>1.561</b>	<b>532</b>	<b>392</b>	<b>176</b>	<b>224</b>	<b>237</b>
<b>PRINCIPADO DE ASTURIAS</b>	<b>2.132</b>	<b>394</b>	<b>526</b>	<b>357</b>	<b>431</b>	<b>424</b>
<b>ILLES BALEARS</b>	<b>891</b>	<b>441</b>	<b>160</b>	<b>63</b>	<b>101</b>	<b>126</b>
PALMAS LAS	2.469	422	773	371	396	507
STA. CRUZ DE TENERIFE	2.491	318	695	395	444	639
<b>CANARIAS</b>	<b>4.960</b>	<b>740</b>	<b>1.468</b>	<b>766</b>	<b>840</b>	<b>1.146</b>
<b>CANTABRIA</b>	<b>1.003</b>	<b>189</b>	<b>253</b>	<b>143</b>	<b>200</b>	<b>218</b>
ALBACETE	611	192	161	91	68	99
CIUDAD REAL	963	260	293	148	125	137
CUENCA	211	52	68	29	28	34
GUADALAJARA	275	110	57	29	32	47
TOLEDO	1.142	352	314	161	145	170
<b>CASTILLA-LA MANCHA</b>	<b>3.202</b>	<b>966</b>	<b>893</b>	<b>458</b>	<b>398</b>	<b>487</b>
AVILA	252	70	56	37	28	61
BURGOS	349	91	91	41	59	67
LEON	731	139	165	116	138	173
PALENCIA	214	69	60	20	34	31
SALAMANCA	634	148	159	102	91	134
SEGOVIA	120	32	33	14	19	22
SORIA	119	35	25	12	25	22
VALLADOLID	845	246	196	111	133	159
ZAMORA	255	60	64	35	42	54
<b>CASTILLA Y LEON</b>	<b>3.519</b>	<b>890</b>	<b>849</b>	<b>488</b>	<b>569</b>	<b>723</b>
BARCELONA	5.328	1.600	1.106	684	882	1.056
GIRONA	589	209	106	56	89	129
LLEIDA	364	93	94	54	60	63
TARRAGONA	876	330	185	85	142	134
<b>CATALUÑA</b>	<b>7.157</b>	<b>2.232</b>	<b>1.491</b>	<b>879</b>	<b>1.173</b>	<b>1.382</b>
ALICANTE/ALACANT	2.706	522	620	336	583	645
CASTELLON/CASTELLO	925	284	193	103	154	191
VALENCIA	2.707	701	613	342	496	555
<b>COM. VALENCIANA</b>	<b>6.338</b>	<b>1.507</b>	<b>1.426</b>	<b>781</b>	<b>1.233</b>	<b>1.391</b>
BADAJOS	1.013	292	325	136	132	128
CACERES	628	178	213	65	88	84
<b>EXTREMADURA</b>	<b>1.641</b>	<b>470</b>	<b>538</b>	<b>201</b>	<b>220</b>	<b>212</b>
CORUÑA A	1.752	149	306	276	454	567
LUGO	421	42	68	61	92	158
OURENSE	532	67	113	78	116	158
PONTEVEDRA	1.307	108	267	217	325	390
<b>GALICIA</b>	<b>4.012</b>	<b>366</b>	<b>754</b>	<b>632</b>	<b>987</b>	<b>1.273</b>
<b>COM. DE MADRID</b>	<b>6.866</b>	<b>1.387</b>	<b>1.805</b>	<b>962</b>	<b>1.270</b>	<b>1.442</b>
<b>REGION DE MURCIA</b>	<b>2.728</b>	<b>874</b>	<b>694</b>	<b>358</b>	<b>375</b>	<b>427</b>
<b>COM. FORAL DE NAVARRA</b>	<b>872</b>	<b>259</b>	<b>214</b>	<b>99</b>	<b>158</b>	<b>142</b>
ARABA/ALAVA	580	141	136	58	120	125
BIZKAIA	2.716	568	694	322	543	589
GIPUZKOA	854	193	222	94	150	195
<b>PAIS VASCO</b>	<b>4.150</b>	<b>902</b>	<b>1.052</b>	<b>474</b>	<b>813</b>	<b>909</b>
LA RIOJA	221	64	70	17	39	31
CEUTA	650	209	201	76	76	88
MELILLA	349	87	105	40	52	65
<b>TOTAL</b>	<b>78.623</b>	<b>18.269</b>	<b>21.095</b>	<b>10.865</b>	<b>13.356</b>	<b>15.038</b>

**PARO REGISTRADO (COLECTIVO SIN EMPLEO ANTERIOR) SEGÚN TRAMOS DE EDAD. MUJERES**

## PROVINCIA

AUTONOMÍA	TOTAL	<20 AÑOS	20-24 AÑOS	25-29 AÑOS	30-44 AÑOS	>44 AÑOS
ALMERIA	3.688	305	616	443	1.041	1.283
CADIZ	12.363	833	1.881	1.053	2.236	6.360
CORDOBA	3.987	435	975	473	646	1.458
GRANADA	5.285	561	1.110	737	1.206	1.671
HUELVA	2.006	238	450	192	359	767
JAEN	3.086	351	663	350	548	1.174
MALAGA	9.701	836	1.402	842	2.183	4.438
SEVILLA	11.723	1.242	2.290	1.116	1.956	5.119
ANDALUCIA	51.839	4.801	9.387	5.206	10.175	22.270
HUESCA	401	59	50	46	136	110
TERUEL	316	39	42	37	123	75
ZARAGOZA	2.763	280	367	316	847	953
ARAGON	3.480	378	459	399	1.106	1.138
PRINCIPADO DE ASTURIAS	3.715	277	497	410	983	1.548
ILLES BALEARS	1.463	264	173	152	385	489
PALMAS LAS	4.681	296	652	392	963	2.378
STA. CRUZ DE TENERIFE	4.275	233	579	405	777	2.281
CANARIAS	8.956	529	1.231	797	1.740	4.659
CANTABRIA	1.789	129	241	196	470	753
ALBACETE	1.454	148	234	161	290	621
CIUDAD REAL	2.258	300	388	246	396	928
CUENCA	436	46	66	41	92	191
GUADALAJARA	641	69	81	63	182	246
TOLEDO	3.077	323	459	356	851	1.088
CASTILLA-LA MANCHA	7.866	886	1.228	867	1.811	3.074
AVILA	798	50	94	75	249	330
BURGOS	716	67	109	75	204	261
LEON	1.621	124	250	198	411	638
PALENCIA	509	62	84	74	122	167
SALAMANCA	1.255	127	224	154	278	472
SEGOVIA	385	28	52	40	121	144
SORIA	211	19	25	24	75	68
VALLADOLID	1.816	191	301	221	420	683
ZAMORA	533	59	96	59	118	201
CASTILLA Y LEON	7.844	727	1.235	920	1.998	2.964
BARCELONA	12.630	945	1.129	1.141	4.219	5.196
GIRONA	1.704	131	142	154	604	673
LLEIDA	1.052	80	139	119	377	337
TARRAGONA	2.294	173	198	183	788	952
CATALUÑA	17.680	1.329	1.608	1.597	5.988	7.158
ALICANTE/ALACANT	7.055	378	702	623	2.125	3.227
CASTELLON/CASTELLO	2.288	221	228	241	824	774
VALENCIA	6.554	519	694	642	2.018	2.681
COM. VALENCIANA	15.897	1.118	1.624	1.506	4.967	6.682
BADAJOS	1.928	267	444	210	303	704
CACERES	1.070	146	263	134	204	323
EXTREMADURA	2.998	413	707	344	507	1.027
CORUÑA A	3.071	100	368	350	863	1.390
LUGO	796	33	82	93	262	326
OURENSE	951	35	114	105	259	438
PONTEVEDRA	2.575	76	302	241	633	1.323
GALICIA	7.393	244	866	789	2.017	3.477
COM. DE MADRID	13.749	1.097	1.956	1.473	3.803	5.420
REGION DE MURCIA	6.280	709	902	609	1.631	2.429
COM. FORAL DE NAVARRA	2.426	186	294	276	1.022	648
ARABA/ALAVA	1.924	103	149	183	903	586
BIZKAIA	4.954	382	762	598	1.463	1.749
GIPUZKOA	2.247	169	272	243	840	723
PAIS VASCO	9.125	654	1.183	1.024	3.206	3.058
LA RIOJA	662	57	74	55	240	236
CEUTA	1.128	189	208	121	331	279
MELILLA	1.092	94	153	108	397	340
<b>TOTAL</b>	<b>165.382</b>	<b>14.081</b>	<b>24.026</b>	<b>16.849</b>	<b>42.777</b>	<b>67.649</b>

**PARO REGISTRADO (EXTRANJEROS) SEGÚN SECTOR DE ACTIVIDAD ECONÓMICA POR CC.AA Y PROVINCIAS**

PROVINCIA	TOTAL	AGRICULTURA	INDUSTRIA	CONSTRUCCIÓN	SERVICIOS	SIN EMPLEO ANTERIOR
AUTONOMÍA						
ALMERIA	10.290	2.250	218	908	4.892	2.022
CADIZ	6.015	298	142	365	3.154	2.056
CORDOBA	2.381	374	109	96	1.123	679
GRANADA	6.313	799	170	375	3.386	1.583
HUELVA	3.192	1.449	84	128	1.082	449
JAEN	1.524	247	40	41	742	454
MALAGA	16.503	533	413	1.499	10.506	3.552
SEVILLA	7.386	787	241	398	4.188	1.772
ANDALUCIA	53.604	6.737	1.417	3.810	29.073	12.567
HUESCA	1.628	211	131	129	878	279
TERUEL	1.038	90	79	94	546	229
ZARAGOZA	8.176	559	678	709	4.650	1.580
ARAGON	10.842	860	888	932	6.074	2.088
PRINCIPADO DE ASTURIAS	4.935	214	148	357	2.980	1.236
ILLES BALEARS	6.718	129	214	1.024	4.516	835
PALMAS LAS	7.193	122	145	564	5.114	1.248
STA. CRUZ DE TENERIFE	7.723	163	171	442	5.804	1.143
CANARIAS	14.916	285	316	1.006	10.918	2.391
CANTABRIA	3.359	87	156	297	2.095	724
ALBACETE	2.031	294	109	86	1.124	418
CIUDAD REAL	3.403	408	182	259	1.958	596
CUENCA	1.624	227	167	123	949	158
GUADALAJARA	2.674	68	171	296	1.752	387
TOLEDO	7.307	477	447	734	4.344	1.305
CASTILLA-LA MANCHA	17.039	1.474	1.076	1.498	10.127	2.864
AVILA	1.286	72	64	137	572	441
BURGOS	2.083	212	199	167	1.176	329
LEON	1.799	131	119	141	996	412
PALENCIA	579	42	41	45	316	135
SALAMANCA	1.276	67	60	90	775	284
SEGOVIA	1.177	136	64	113	647	217
SORIA	631	60	46	41	293	191
VALLADOLID	2.286	285	158	174	1.158	511
ZAMORA	684	87	37	39	399	122
CASTILLA Y LEON	11.801	1.092	788	947	6.332	2.642
BARCELONA	46.908	765	3.071	4.990	30.223	7.859
GIRONA	7.872	378	761	814	4.673	1.246
LLEIDA	4.981	622	488	386	2.813	672
TARRAGONA	9.286	756	530	957	5.366	1.677
CATALUÑA	69.047	2.521	4.850	7.147	43.075	11.454
ALICANTE/ALACANT	23.300	1.223	1.019	2.410	15.163	3.485
CASTELLON/CASTELLO	9.363	412	815	1.005	5.423	1.708
VALENCIA	23.803	1.141	1.984	1.836	15.397	3.445
COM. VALENCIANA	56.466	2.776	3.818	5.251	35.983	8.638
BADAJOS	1.901	311	58	81	1.103	348
CACERES	1.210	187	39	60	661	263
EXTREMADURA	3.111	498	97	141	1.764	611
CORUÑA A	3.870	145	142	228	2.191	1.164
LUGO	1.494	147	75	86	797	389
OURENSE	1.584	155	133	61	838	397
PONTEVEDRA	3.410	172	223	166	2.036	813
GALICIA	10.358	619	573	541	5.862	2.763
COM. DE MADRID	51.138	704	2.256	7.434	34.972	5.772
REGION DE MURCIA	10.217	1.443	547	561	5.109	2.557
COM. FORAL DE NAVARRA	6.838	629	603	354	3.450	1.802
ARABA/ALAVA	4.676	207	210	230	2.535	1.494
BIZKAIA	9.470	423	545	731	5.047	2.724
GIPUZKOA	5.691	245	359	344	3.194	1.549
PAIS VASCO	19.837	875	1.114	1.305	10.776	5.767
LA RIOJA	2.564	312	359	187	1.300	406
CEUTA	1.118	7	24	76	634	377
MELILLA	2.002	19	36	155	1.159	633
<b>TOTAL</b>	<b>355.910</b>	<b>21.281</b>	<b>19.280</b>	<b>33.023</b>	<b>216.199</b>	<b>66.127</b>

**ANEXO 2**

**CONTRATOS  
REGISTRADOS**

**CONTRATOS**

	MES	VARIACIÓN			
		MENSUAL		ANUAL	
		ABSOLUTA	RELATIVA	ABSOLUTA	RELATIVA
TOTAL CONTRATOS	1.116.153	-240.140	-17,71	-73.764	-6,20
CONTRATOS INDEFINIDOS*	414.562	-147.904	-26,30	-49.590	-10,68
CONTRATOS TEMPORALES	701.591	-92.236	-11,62	-24.174	-3,33

**CONTRATOS POR COMUNIDADES AUTÓNOMAS**

COMUNIDADES AUTÓNOMAS	MES	VARIACIÓN			
		MENSUAL		ANUAL	
		ABSOLUTA	RELATIVA	ABSOLUTA	RELATIVA
ANDALUCIA	282.839	-22.245	-7,29	-28.561	-9,17
ARAGON	28.934	-5.008	-14,75	-2.087	-6,73
PRINCIPADO DE ASTURIAS	17.088	-1.974	-10,36	-1.926	-10,13
ILLES BALEARS	16.867	-7.549	-30,92	-1.987	-10,54
CANARIAS	53.941	-11.168	-17,15	-904	-1,65
CANTABRIA	11.282	-734	-6,11	-1.954	-14,76
CASTILLA-LA MANCHA	44.627	-8.597	-16,15	-1.165	-2,54
CASTILLA Y LEON	46.889	-5.507	-10,51	693	1,50
CATALUÑA	160.957	-62.493	-27,97	-12.052	-6,97
COM. VALENCIANA	93.591	-30.298	-24,46	-11.325	-10,79
EXTREMADURA	29.185	-5.900	-16,82	2.093	7,73
GALICIA	48.743	-8.481	-14,82	-3.301	-6,34
COM. DE MADRID	159.241	-41.857	-20,81	-797	-0,50
REGION DE MURCIA	39.412	-13.491	-25,50	-2.653	-6,31
COM. FORAL DE NAVARRA	19.166	-4.387	-18,63	-3.089	-13,88
PAIS VASCO	54.415	-8.748	-13,85	-3.574	-6,16
LA RIOJA	6.272	-1.534	-19,65	-557	-8,16
CEUTA	1.131	18	1,62	-340	-23,11
MELILLA	1.271	88	7,44	-189	-12,95
ZONA EXTRANJERA	302	-275	-47,66	-89	-22,76
<b>TOTAL</b>	<b>1.116.153</b>	<b>-240.140</b>	<b>-17,71</b>	<b>-73.764</b>	<b>-6,20</b>

(\* ) Incluye contratos convertidos en indefinidos

**CONTRATOS INDEFINIDOS INICIALES Y CONVERSIONES**

	TOTAL	VARIACIÓN			
		MENSUAL		ANUAL	
		ABSOLUTA	RELATIVA	ABSOLUTA	RELATIVA
INDEFINIDOS (Bonif./no Bonif.)	379.790	-144.091	-27,50	-31.999	-7,77
INDEF. PERS. CON DISCAPACIDAD	940	-467	-33,19	-170	-15,32
<b>TOTAL INDEFINIDOS INICIALES</b>	<b>380.730</b>	<b>-144.558</b>	<b>-27,52</b>	<b>-32.169</b>	<b>-7,79</b>
CONVERSIONES	33.832	-3.346	-9,00	-17.421	-33,99
<b>TOTAL</b>	<b>414.562</b>	<b>-147.904</b>	<b>-26,30</b>	<b>-49.590</b>	<b>-10,68</b>

**CONTRATOS SEGÚN TIPO DE CONTRATACIÓN POR COMUNIDADES AUTÓNOMAS**

COMUNIDADES AUTÓNOMAS	TOTAL	INDEFINIDOS					TEMPORALES
		TOTAL	INDEF.(Bonif./no Bonif.)	PERS. CON DISCAPACIDAD	CONVERSIÓN	% S/TOT. NAC.INDF.	
ANDALUCIA	282.839	109.365	102.370	132	6.863	26,38	173.474
ARAGON	28.934	9.704	8.612	32	1.060	2,34	19.230
PRINCIPADO DE ASTURIAS	17.088	4.817	4.056	18	743	1,16	12.271
ILLES BALEARS	16.867	9.876	9.355	19	502	2,38	6.991
CANARIAS	53.941	21.515	19.873	58	1.584	5,19	32.426
CANTABRIA	11.282	2.569	2.125	18	426	0,62	8.713
CASTILLA-LA MANCHA	44.627	16.957	15.666	33	1.258	4,09	27.670
CASTILLA Y LEON	46.889	14.275	12.305	51	1.919	3,44	32.614
CATALUÑA	160.957	60.437	55.360	177	4.900	14,58	100.520
COM. VALENCIANA	93.591	40.313	36.783	98	3.432	9,72	53.278
EXTREMADURA	29.185	7.579	6.847	21	711	1,83	21.606
GALICIA	48.743	12.981	11.064	55	1.862	3,13	35.762
COM. DE MADRID	159.241	65.151	59.840	157	5.154	15,72	94.090
REGION DE MURCIA	39.412	20.316	19.464	29	823	4,90	19.096
COM. FORAL DE NAVARRA	19.166	3.814	3.241	9	564	0,92	15.352
PAIS VASCO	54.415	11.812	10.115	23	1.674	2,85	42.603
LA RIOJA	6.272	2.093	1.804	5	284	0,50	4.179
CEUTA	1.131	292	264	3	25	0,07	839
MELILLA	1.271	529	494	2	33	0,13	742
ZONA EXTRANJERA	302	167	152		15	0,04	135
<b>TOTAL</b>	<b>1.116.153</b>	<b>414.562</b>	<b>379.790</b>	<b>940</b>	<b>33.832</b>	<b>100,00</b>	<b>701.591</b>

DICIEMBRE 2023

**CONTRATOS POR SEXO, EDAD Y SECTOR DE ACTIVIDAD ECONÓMICA**

	TOTAL	VARIACIÓN			
		MENSUAL		ANUAL	
		ABSOLUTA	RELATIVA	ABSOLUTA	RELATIVA
<b>POR SEXO Y EDAD</b>					
<b>HOMBRES</b>					
< 25 años	136.703	-24.091	-14,98	1.173	0,87
25 - 44 años	286.664	-72.219	-20,12	-27.531	-8,76
>= 45 años	166.423	-38.436	-18,76	-12.068	-6,76
<b>TOTAL</b>	<b>589.790</b>	<b>-134.746</b>	<b>-18,60</b>	<b>-38.426</b>	<b>-6,12</b>
<b>MUJERES</b>					
< 25 años	118.496	-20.776	-14,92	670	0,57
25 - 44 años	253.418	-58.233	-18,69	-26.908	-9,60
>= 45 años	154.449	-26.385	-14,59	-9.100	-5,56
<b>TOTAL</b>	<b>526.363</b>	<b>-105.394</b>	<b>-16,68</b>	<b>-35.338</b>	<b>-6,29</b>
<b>AMBOS SEXOS</b>					
< 25 años	255.199	-44.867	-14,95	1.843	0,73
25 - 44 años	540.082	-130.452	-19,45	-54.439	-9,16
>= 45 años	320.872	-64.821	-16,81	-21.168	-6,19
<b>TOTAL</b>	<b>1.116.153</b>	<b>-240.140</b>	<b>-17,71</b>	<b>-73.764</b>	<b>-6,20</b>
<b>SECTOR</b>					
AGRICULTURA	177.514	-6.352	-3,45	-19.644	-9,96
INDUSTRIA	105.228	-28.281	-21,18	-6.136	-5,51
CONSTRUCCIÓN	45.228	-26.205	-36,68	-5.724	-11,23
SERVICIOS	788.183	-179.302	-18,53	-42.260	-5,09
<b>TOTAL</b>	<b>1.116.153</b>	<b>-240.140</b>	<b>-17,71</b>	<b>-73.764</b>	<b>-6,20</b>

**CONTRATOS POR TIPO DE CONTRATOS, EDAD, SEXO Y SECTOR DE ACTIVIDAD ECONÓMICA**

TIPO DE CONTRATO	TOTAL		EDAD DEL TRABAJADOR				
	MES	%	<20	20-24	25-29	30-44	>=45
INDEFINIDOS INICIALES	380.730	34,11	20.876	61.422	56.592	135.327	106.513
CONVERTIDOS EN INDEFINIDOS	33.832	3,03	1.037	5.628	5.805	12.225	9.137
<b>TOTAL INDEFINIDOS</b>	<b>414.562</b>	<b>37,14</b>	<b>21.913</b>	<b>67.050</b>	<b>62.397</b>	<b>147.552</b>	<b>115.650</b>
TEMPORALES	701.591	62,86	38.018	128.218	100.378	229.755	205.222
<b>TOTAL</b>	<b>1.116.153</b>	<b>100,00</b>	<b>59.931</b>	<b>195.268</b>	<b>162.775</b>	<b>377.307</b>	<b>320.872</b>

	TOTAL	SEXO		SECTOR DE ACTIVIDAD ECONÓMICA			
		HOMBRE	MUJER	AGRICULTURA	INDUSTRIA	CONSTRUCCIÓN	SERVICIOS
INDEFINIDOS INICIALES	380.730	224.651	156.079	79.759	20.392	28.768	251.811
CONVERTIDOS EN INDEFINIDOS	33.832	18.367	15.465	1.078	5.524	2.943	24.287
<b>TOTAL INDEFINIDOS</b>	<b>414.562</b>	<b>243.018</b>	<b>171.544</b>	<b>80.837</b>	<b>25.916</b>	<b>31.711</b>	<b>276.098</b>
TEMPORALES	701.591	346.772	354.819	96.677	79.312	13.517	512.085
<b>TOTAL</b>	<b>1.116.153</b>	<b>589.790</b>	<b>526.363</b>	<b>177.514</b>	<b>105.228</b>	<b>45.228</b>	<b>788.183</b>

**EVOLUCIÓN DE LOS CONTRATOS**

	AÑO 2022		AÑO 2023		VARIACIÓN ANUAL			
	MES	ACUMULADO	MES	ACUMULADO	MES		ACUMULADO	
					ABSOLUTA	RELATIVA	ABSOLUTA	RELATIVA
ENERO	1.596.332	1.596.332	1.200.749	1.200.749	-395.583	-24,78	-395.583	-24,78
FEBRERO	1.444.057	3.040.389	1.084.802	2.285.551	-359.255	-24,88	-754.838	-24,83
MARZO	1.671.841	4.712.230	1.315.095	3.600.646	-356.746	-21,34	-1.111.584	-23,59
ABRIL	1.450.093	6.162.323	1.157.316	4.757.962	-292.777	-20,19	-1.404.361	-22,79
MAYO	1.640.595	7.802.918	1.412.061	6.170.023	-228.534	-13,93	-1.632.895	-20,93
JUNIO	1.768.988	9.571.906	1.492.803	7.662.826	-276.185	-15,61	-1.909.080	-19,94
JULIO	1.655.515	11.227.421	1.431.383	9.094.209	-224.132	-13,54	-2.133.212	-19,00
AGOSTO	1.283.791	12.511.212	1.088.831	10.183.040	-194.960	-15,19	-2.328.172	-18,61
SEPTIEMBRE	1.660.792	14.172.004	1.392.205	11.575.245	-268.587	-16,17	-2.596.759	-18,32
OCTUBRE	1.524.139	15.696.143	1.396.514	12.971.759	-127.625	-8,37	-2.724.384	-17,36
NOVIEMBRE	1.424.283	17.120.426	1.356.293	14.328.052	-67.990	-4,77	-2.792.374	-16,31
DICIEMBRE	1.189.917	18.310.343	1.116.153	15.444.205	-73.764	-6,20	-2.866.138	-15,65

**EVOLUCIÓN DE LOS CONTRATOS INDEFINIDOS \***

	AÑO 2022		AÑO 2023		VARIACIÓN ANUAL			
	MES	ACUMULADO	MES	ACUMULADO	MES		ACUMULADO	
					ABSOLUTA	RELATIVA	ABSOLUTA	RELATIVA
ENERO	238.672	238.672	530.306	530.306	291.634	122,19	291.634	122,19
FEBRERO	316.841	555.513	493.200	1.023.506	176.359	55,66	467.993	84,25
MARZO	513.677	1.069.190	615.674	1.639.180	101.997	19,86	569.990	53,31
ABRIL	698.646	1.767.836	530.537	2.169.717	-168.109	-24,06	401.881	22,73
MAYO	730.427	2.498.263	624.853	2.794.570	-105.574	-14,45	296.307	11,86
JUNIO	783.595	3.281.858	631.810	3.426.380	-151.785	-19,37	144.522	4,40
JULIO	685.992	3.967.850	566.440	3.992.820	-119.552	-17,43	24.970	0,63
AGOSTO	506.731	4.474.581	418.927	4.411.747	-87.804	-17,33	-62.834	-1,40
SEPTIEMBRE	775.856	5.250.437	623.439	5.035.186	-152.417	-19,65	-215.251	-4,10
OCTUBRE	697.335	5.947.772	608.769	5.643.955	-88.566	-12,70	-303.817	-5,11
NOVIEMBRE	615.236	6.563.008	562.466	6.206.421	-52.770	-8,58	-356.587	-5,43
DICIEMBRE	464.152	7.027.160	414.562	6.620.983	-49.590	-10,68	-406.177	-5,78

**EVOLUCIÓN DE LOS CONTRATOS TEMPORALES**

	AÑO 2022		AÑO 2023		VARIACIÓN ANUAL			
	MES	ACUMULADO	MES	ACUMULADO	MES		ACUMULADO	
					ABSOLUTA	RELATIVA	ABSOLUTA	RELATIVA
ENERO	1.357.660	1.357.660	670.443	670.443	-687.217	-50,62	-687.217	-50,62
FEBRERO	1.127.216	2.484.876	591.602	1.262.045	-535.614	-47,52	-1.222.831	-49,21
MARZO	1.158.164	3.643.040	699.421	1.961.466	-458.743	-39,61	-1.681.574	-46,16
ABRIL	751.447	4.394.487	626.779	2.588.245	-124.668	-16,59	-1.806.242	-41,10
MAYO	910.168	5.304.655	787.208	3.375.453	-122.960	-13,51	-1.929.202	-36,37
JUNIO	985.393	6.290.048	860.993	4.236.446	-124.400	-12,62	-2.053.602	-32,65
JULIO	969.523	7.259.571	864.943	5.101.389	-104.580	-10,79	-2.158.182	-29,73
AGOSTO	777.060	8.036.631	669.904	5.771.293	-107.156	-13,79	-2.265.338	-28,19
SEPTIEMBRE	884.936	8.921.567	768.766	6.540.059	-116.170	-13,13	-2.381.508	-26,69
OCTUBRE	826.804	9.748.371	787.745	7.327.804	-39.059	-4,72	-2.420.567	-24,83
NOVIEMBRE	809.047	10.557.418	793.827	8.121.631	-15.220	-1,88	-2.435.787	-23,07
DICIEMBRE	725.765	11.283.183	701.591	8.823.222	-24.174	-3,33	-2.459.961	-21,80

(\*) Incluye contratos convertidos en indefinidos



DICIEMBRE 2023

**CONTRATOS INDEFINIDOS POR TIPO DE JORNADA Y MODALIDAD**

	TOTAL	VARIACIÓN			
		MENSUAL		ANUAL	
		ABSOLUTA	RELATIVA	ABSOLUTA	RELATIVA
<b>JORNADA A TIEMPO COMPLETO:</b>					
INDEFINIDO (Bonif. / No Bonif.)	146.127	-63.867	-30,41	292	0,20
INDEFINIDOS PERSONAS CON DISCAPACIDAD	533	-210	-28,26	-73	-12,05
<b>TOTAL INDEFINIDOS INICIALES</b>	<b>146.660</b>	<b>-64.077</b>	<b>-30,41</b>	<b>219</b>	<b>0,15</b>
CONVERTIDOS EN INDEFINIDOS	21.501	-1.680	-7,25	-11.041	-33,93
<b>TOTAL</b>	<b>168.161</b>	<b>-65.757</b>	<b>-28,11</b>	<b>-10.822</b>	<b>-6,05</b>
<b>JORNADA A TIEMPO PARCIAL:</b>					
INDEFINIDO (Bonif. / No Bonif.)	87.061	-34.841	-28,58	-6.568	-7,01
INDEFINIDOS PERSONAS CON DISCAPACIDAD	343	-195	-36,25	-52	-13,16
<b>TOTAL INDEFINIDOS INICIALES</b>	<b>87.404</b>	<b>-35.036</b>	<b>-28,61</b>	<b>-6.620</b>	<b>-7,04</b>
CONVERTIDOS EN INDEFINIDOS	9.152	-682	-6,94	-4.116	-31,02
<b>TOTAL</b>	<b>96.556</b>	<b>-35.718</b>	<b>-27,00</b>	<b>-10.736</b>	<b>-10,01</b>
<b>FIJOS DISCONTINUOS:</b>					
INDEFINIDO (Bonif. / No Bonif.)	146.602	-45.383	-23,64	-25.723	-14,93
INDEFINIDOS PERSONAS CON DISCAPACIDAD	64	-62	-49,21	-45	-41,28
<b>TOTAL INDEFINIDOS INICIALES</b>	<b>146.666</b>	<b>-45.445</b>	<b>-23,66</b>	<b>-25.768</b>	<b>-14,94</b>
CONVERTIDOS EN INDEFINIDOS	3.179	-984	-23,64	-2.264	-41,59
<b>TOTAL</b>	<b>149.845</b>	<b>-46.429</b>	<b>-23,66</b>	<b>-28.032</b>	<b>-15,76</b>
<b>TOTAL</b>	<b>414.562</b>	<b>-147.904</b>	<b>-26,30</b>	<b>-49.590</b>	<b>-10,68</b>

**CONTRATOS INDEFINIDOS POR MODALIDAD**

	TOTAL	VARIACIÓN			
		MENSUAL		ANUAL	
		ABSOLUTA	RELATIVA	ABSOLUTA	RELATIVA
INDEFINIDOS (Bonif./no Bonif.)	379.790	-144.091	-27,50	-31.999	-7,77
INDEFINIDOS PERSONAS CON DISCAPACIDAD	940	-467	-49,68	-170	-15,32
<b>TOTAL INDEFINIDOS INICIALES</b>	<b>380.730</b>	<b>-144.558</b>	<b>-37,97</b>	<b>-32.169</b>	<b>-7,79</b>
CONVERSIONES	33.832	-3.346	-9,89	-17.421	-33,99
<b>TOTAL</b>	<b>414.562</b>	<b>-147.904</b>	<b>-26,30</b>	<b>-49.590</b>	<b>-10,68</b>

**CONVERTIDOS EN INDEFINIDOS SEGÚN CONTRATOS DE ORIGEN:**

OBRA O SERVICIO	2.113	-643	-23,33	-6.281	-74,83
CIRCUNSTANCIAS DE LA PRODUC.	23.444	-1.628	-6,49	-11.110	-32,15
MEJORA OCUPABIL. INSERC. LABORAL	71	51	255,00	65	1083,33
ARTISTAS Y PERS. TECNICO O AUX.	10	6	150,00	10	
SUSTITUCION	5.926	-736	-11,05	265	4,68
TEMP. PERSONAS CON DISCAPACIDAD	503	-4	-0,79	-10	-1,95
RELEVO	114	17	17,53	-47	-29,19
SUSTITUCIÓN JUBILACIÓN 64 AÑOS				-8	-100,00
OBTEN. PRACTICA PROFESIONAL	1.468	-339	-18,76	-330	-18,35
FORMACIÓN EN ALTERNANCIA	162	-74	-31,36	28	20,90
PERSONAL INVESTIGADOR DOCTOR					
OTROS CONTRATOS	21	4	23,53	-3	-12,50
<b>TOTAL</b>	<b>33.832</b>	<b>-3.346</b>	<b>-9,00</b>	<b>-17.421</b>	<b>-33,99</b>

DICIEMBRE 2023

**CONTRATOS INDEFINIDOS POR SEXO, EDAD Y SECTOR DE ACTIVIDAD ECONÓMICA**

	TOTAL	VARIACIÓN			
		MENSUAL		ANUAL	
		ABSOLUTA	RELATIVA	ABSOLUTA	RELATIVA
<b>POR SEXO Y EDAD</b>					
<b>HOMBRES</b>					
< 25 años	50.510	-15.784	-23,81	-1.703	-3,26
25 - 44 años	123.607	-45.401	-26,86	-16.060	-11,50
>= 45 años	68.901	-25.018	-26,64	-8.652	-11,16
<b>TOTAL</b>	<b>243.018</b>	<b>-86.203</b>	<b>-26,18</b>	<b>-26.415</b>	<b>-9,80</b>
<b>MUJERES</b>					
< 25 años	38.453	-14.804	-27,80	-751	-1,92
25 - 44 años	86.342	-33.052	-27,68	-14.912	-14,73
>= 45 años	46.749	-13.845	-22,85	-7.512	-13,84
<b>TOTAL</b>	<b>171.544</b>	<b>-61.701</b>	<b>-26,45</b>	<b>-23.175</b>	<b>-11,90</b>
<b>AMBOS SEXOS</b>					
< 25 años	88.963	-30.588	-25,59	-2.454	-2,68
25 - 44 años	209.949	-78.453	-27,20	-30.972	-12,86
>= 45 años	115.650	-38.863	-25,15	-16.164	-12,26
<b>TOTAL</b>	<b>414.562</b>	<b>-147.904</b>	<b>-26,30</b>	<b>-49.590</b>	<b>-10,68</b>
<b>SECTOR</b>					
AGRICULTURA	80.837	-12.880	-13,74	-21.759	-21,21
INDUSTRIA	25.916	-11.302	-30,37	-3.262	-11,18
CONSTRUCCIÓN	31.711	-20.313	-39,05	-3.861	-10,85
SERVICIOS	276.098	-103.409	-27,25	-20.708	-6,98
<b>TOTAL</b>	<b>414.562</b>	<b>-147.904</b>	<b>-26,30</b>	<b>-49.590</b>	<b>-10,68</b>

**CONTRATOS INDEFINIDOS (CONVERSIONES) POR SEXO, EDAD Y SECTOR DE ACTIVIDAD ECONÓMICA**

	TOTAL	VARIACIÓN			
		MENSUAL		ANUAL	
		ABSOLUTA	RELATIVA	ABSOLUTA	RELATIVA
<b>POR SEXO Y EDAD</b>					
<b>HOMBRES</b>					
< 25 años	3.812	56	1,49	-1.048	-21,56
25 - 44 años	9.683	-996	-9,33	-5.819	-37,54
>= 45 años	4.872	-694	-12,47	-2.822	-36,68
<b>TOTAL</b>	<b>18.367</b>	<b>-1.634</b>	<b>-8,17</b>	<b>-9.689</b>	<b>-34,53</b>
<b>MUJERES</b>					
< 25 años	2.853	-425	-12,97	-971	-25,39
25 - 44 años	8.347	-1.031	-10,99	-5.045	-37,67
>= 45 años	4.265	-256	-5,66	-1.716	-28,69
<b>TOTAL</b>	<b>15.465</b>	<b>-1.712</b>	<b>-9,97</b>	<b>-7.732</b>	<b>-33,33</b>
<b>AMBOS SEXOS</b>					
< 25 años	6.665	-369	-5,25	-2.019	-23,25
25 - 44 años	18.030	-2.027	-10,11	-10.864	-37,60
>= 45 años	9.137	-950	-9,42	-4.538	-33,18
<b>TOTAL</b>	<b>33.832</b>	<b>-3.346</b>	<b>-9,00</b>	<b>-17.421</b>	<b>-33,99</b>
<b>SECTOR</b>					
AGRICULTURA	1.078	-283	-20,79	-599	-35,72
INDUSTRIA	5.524	-39	-0,70	-2.406	-30,34
CONSTRUCCIÓN	2.943	-305	-9,39	-1.734	-37,08
SERVICIOS	24.287	-2.719	-10,07	-12.682	-34,30
<b>TOTAL</b>	<b>33.832</b>	<b>-3.346</b>	<b>-9,00</b>	<b>-17.421</b>	<b>-33,99</b>

DICIEMBRE 2023

**CONTRATOS INDEFINIDOS SEGÚN MODALIDAD POR EDAD, SEXO Y SECTOR DE ACTIVIDAD ECONÓMICA**

TIPO DE CONTRATO	TOTAL		EDAD DEL TRABAJADOR				
	MES	%	<20	20-24	25-29	30-44	>=45
INDEFINIDO (Bonif./No Bonif.)	379.790	91,61	20.858	61.312	56.507	135.041	106.072
INDEFINIDOS PERSONAS CON DISCAPACIDAD	940	0,23	18	110	85	286	441
<b>TOTAL INDEFINIDOS INICIALES</b>	<b>380.730</b>	<b>91,84</b>	<b>20.876</b>	<b>61.422</b>	<b>56.592</b>	<b>135.327</b>	<b>106.513</b>
CONVERTIDOS EN INDEFINIDOS	33.832	8,16	1.037	5.628	5.805	12.225	9.137
<b>TOTAL</b>	<b>414.562</b>	<b>100,00</b>	<b>21.913</b>	<b>67.050</b>	<b>62.397</b>	<b>147.552</b>	<b>115.650</b>

**CONVERTIDOS EN INDEFINIDOS SEGÚN CONTRATOS DE ORIGEN:**

OBRA O SERVICIO	2.113	6,25	1	85	185	837	1.005
CIRCUNSTANCIAS DE LA PRODUC.	23.444	69,30	863	3.962	3.868	8.687	6.064
MEJORA OCUPABIL. INSERC. LABORAL	71	0,21		7	15	23	26
ARTISTAS Y PERS. TECNICO O AUX.	10	0,03			2	4	4
SUSTITUCION	5.926	17,52	117	860	1.021	2.228	1.700
TEMP. PERSONAS CON DISCAPACIDAD	503	1,49	1	18	42	162	280
RELEVO	114	0,34		1	25	65	23
SUSTITUCIÓN JUBILACIÓN 64 AÑOS							
OBTEN. PRACTICA PROFESIONAL	1.468	4,34	31	615	597	204	21
FORMACIÓN EN ALTERNANCIA	162	0,48	24	78	49	10	1
PERSONAL INVESTIGADOR DOCTOR							
OTROS CONTRATOS	21	0,06		2	1	5	13
<b>TOTAL</b>	<b>33.832</b>	<b>100,00</b>	<b>1.037</b>	<b>5.628</b>	<b>5.805</b>	<b>12.225</b>	<b>9.137</b>

TIPO DE CONTRATO	TOTAL	SEXO		SECTOR DE ACTIVIDAD ECONÓMICA			
		HOMBRES	MUJERES	AGRICULTURA	INDUSTRIA	CONSTRUCCIÓN	SERVICIOS
INDEFINIDO (Bonif./No Bonif.)	379.790	224.124	155.666	79.739	20.294	28.704	251.053
INDEFINIDOS PERSONAS CON DISCAPACIDA	940	527	413	20	98	64	758
<b>TOTAL INDEFINIDOS INICIALES</b>	<b>380.730</b>	<b>224.651</b>	<b>156.079</b>	<b>79.759</b>	<b>20.392</b>	<b>28.768</b>	<b>251.811</b>
CONVERTIDOS EN INDEFINIDOS	33.832	18.367	15.465	1.078	5.524	2.943	24.287
<b>TOTAL</b>	<b>414.562</b>	<b>243.018</b>	<b>171.544</b>	<b>80.837</b>	<b>25.916</b>	<b>31.711</b>	<b>276.098</b>

**CONVERTIDOS EN INDEFINIDOS SEGÚN CONTRATOS DE ORIGEN:**

OBRA O SERVICIO	2.113	1.413	700	56	247	683	1.127
CIRCUNSTANCIAS DE LA PRODUC.	23.444	13.141	10.303	961	4.064	2.003	16.416
MEJORA OCUPABIL. INSERC. LABORAL	71	12	59				71
ARTISTAS Y PERS. TECNICO O AUX.	10	3	7				10
SUSTITUCION	5.926	2.462	3.464	51	818	116	4.941
TEMP. PERSONAS CON DISCAPACIDAD	503	304	199	6	50	6	441
RELEVO	114	61	53		37		77
SUSTITUCIÓN JUBILACIÓN 64 AÑOS							
OBTEN. PRACTICA PROFESIONAL	1.468	866	602	4	287	103	1.074
FORMACIÓN EN ALTERNANCIA	162	94	68		20	29	113
PERSONAL INVESTIGADOR DOCTOR							
OTROS CONTRATOS	21	11	10		1	3	17
<b>TOTAL</b>	<b>33.832</b>	<b>18.367</b>	<b>15.465</b>	<b>1.078</b>	<b>5.524</b>	<b>2.943</b>	<b>24.287</b>

**CONTRATOS TEMPORALES POR SEXO, EDAD Y SECTOR DE ACTIVIDAD ECONÓMICA**

	TOTAL	VARIACIÓN			
		MENSUAL		ANUAL	
		ABSOLUTA	RELATIVA	ABSOLUTA	RELATIVA
<b>POR SEXO Y EDAD</b>					
<b>HOMBRES</b>					
< 25 años	86.193	-8.307	-8,79	2.876	3,45
25 - 44 años	163.057	-26.818	-14,12	-11.471	-6,57
>= 45 años	97.522	-13.418	-12,09	-3.416	-3,38
<b>TOTAL</b>	<b>346.772</b>	<b>-48.543</b>	<b>-12,28</b>	<b>-12.011</b>	<b>-3,35</b>
<b>MUJERES</b>					
< 25 años	80.043	-5.972	-6,94	1.421	1,81
25 - 44 años	167.076	-25.181	-13,10	-11.996	-6,70
>= 45 años	107.700	-12.540	-10,43	-1.588	-1,45
<b>TOTAL</b>	<b>354.819</b>	<b>-43.693</b>	<b>-10,96</b>	<b>-12.163</b>	<b>-3,31</b>
<b>AMBOS SEXOS</b>					
< 25 años	166.236	-14.279	-7,91	4.297	2,65
25 - 44 años	330.133	-51.999	-13,61	-23.467	-6,64
>= 45 años	205.222	-25.958	-11,23	-5.004	-2,38
<b>TOTAL</b>	<b>701.591</b>	<b>-92.236</b>	<b>-11,62</b>	<b>-24.174</b>	<b>-3,33</b>
<b>SECTOR</b>					
AGRICULTURA	96.677	6.528	7,24	2.115	2,24
INDUSTRIA	79.312	-16.979	-17,63	-2.874	-3,50
CONSTRUCCIÓN	13.517	-5.892	-30,36	-1.863	-12,11
SERVICIOS	512.085	-75.893	-12,91	-21.552	-4,04
<b>TOTAL</b>	<b>701.591</b>	<b>-92.236</b>	<b>-11,62</b>	<b>-24.174</b>	<b>-3,33</b>

**CONTRATOS TEMPORALES SEGÚN MODALIDAD POR EDAD, SEXO Y SECTOR DE ACTIVIDAD ECONÓMICA**

TIPO DE CONTRATO	TOTAL		EDAD DEL TRABAJADOR				
	MES	%	<20	20-24	25-29	30-44	>=45
CIRCUNSTANCIAS DE LA PRODUC.	532.329	75,87	32.695	102.959	76.307	175.331	145.037
MEJORA OCUPABIL. INSERC. LABORAL	20.491	2,92	293	805	1.155	5.231	13.007
FINANC. FONDOS EUROPEOS	940	0,13	2	164	239	354	181
ARTISTAS Y PERS. TÉCNICO O AUX.	30.890	4,40	846	3.614	4.669	11.974	9.787
SUSTITUCIÓN	96.283	13,72	3.261	16.715	14.997	32.619	28.691
TEMPORAL PERS.CON DISCAPACIDAD	1.348	0,19	13	124	123	428	660
RELEVO	797	0,11	3	59	81	296	358
JUBILACIÓN PARCIAL	3.102	0,44					3.102
SUST. JUBILACIÓN 64 AÑOS	13	0,00			1	4	8
OBTEN. PRÁCTICA PROFESIONAL	2.740	0,39	134	1.561	736	239	70
FORMACIÓN EN ALTERNANCIA	4.423	0,63	421	863	585	778	1.776
PERSONAL INVESTIGADOR DOCTOR	46	0,01			7	37	2
INVESTIGADOR PREDOCTORAL EN FORMAC.	974	0,14		363	499	100	12
OTROS CONTRATOS	7.215	1,03	350	991	979	2.364	2.531
<b>TOTAL</b>	<b>701.591</b>	<b>100,00%</b>	<b>38.018</b>	<b>128.218</b>	<b>100.378</b>	<b>229.755</b>	<b>205.222</b>
<b>SEXO</b>							
	<b>TOTAL</b>	<b>HOMBRE</b>	<b>MUJER</b>	<b>AGRICULTURA</b>	<b>INDUSTRIA</b>	<b>CONSTRUCCIÓN</b>	<b>SERVICIOS</b>
CIRCUNSTANCIAS DE LA PRODUC.	532.329	278.758	253.571	94.700	69.720	7.885	360.024
MEJORA OCUPABIL. INSERC. LABORAL	20.491	7.924	12.567	1.327	48	4.768	14.348
FINANC. FONDOS EUROPEOS	940	446	494	50	5	5	880
ARTISTAS Y PERS. TÉCNICO O AUX.	30.890	18.311	12.579		14		30.876
SUSTITUCIÓN	96.283	30.137	66.146	525	7.431	519	87.808
TEMPORAL PERS.CON DISCAPACIDAD	1.348	865	483	5	143	12	1.188
RELEVO	797	346	451	5	128	16	648
JUBILACIÓN PARCIAL	3.102	2.156	946	13	1.385	48	1.656
SUST. JUBILACIÓN 64 AÑOS	13	4	9				13
OBTEN. PRÁCTICA PROFESIONAL	2.740	1.377	1.363	7	280	103	2.350
FORMACIÓN EN ALTERNANCIA	4.423	2.053	2.370	7	86	109	4.221
PERSONAL INVESTIGADOR DOCTOR	46	33	13				46
INVESTIGADOR PREDOCTORAL EN FORMAC.	974	477	497				974
OTROS CONTRATOS	7.215	3.885	3.330	38	72	52	7.053
<b>TOTAL</b>	<b>701.591</b>	<b>346.772</b>	<b>354.819</b>	<b>96.677</b>	<b>79.312</b>	<b>13.517</b>	<b>512.085</b>

**CONTRATOS TEMPORALES POR TIPO DE JORNADA Y MODALIDAD**

	TOTAL	VARIACIÓN			
		MENSUAL		ANUAL	
		ABSOLUTA	RELATIVA	ABSOLUTA	RELATIVA
<b>JORNADA A TIEMPO COMPLETO:</b>					
OBRA O SERVICIO				-166	-100,00
CIRCUNSTANCIAS DE LA PRODUC.	344.091	-25.126	-6,81	-12.105	-3,40
FINANC. FONDOS EUROPEOS	820	31	3,93	-2.860	-77,72
MEJORA OCUPABIL. INSERC. LABORAL	17.148	-3.286	-16,08	-549	-3,10
ARTISTAS Y PERS. TECNICO O AUX.	29.641	-18.905	-38,94	29.641	
SUSTITUCIÓN	56.829	-16.396	-22,39	-5.911	-9,42
TEMPORAL PERS. CON DISCAPACIDAD	850	-380	-30,89	-111	-11,55
RELEVO	265	6	2,32	-83	-23,85
JUBILACIÓN ESPECIAL 64 AÑOS	13	-2	-13,33	6	85,71
OBTEN. PRÁCTICA PROFESIONAL	2.295	-75	-3,16	2	0,09
FORMACIÓN EN ALTERNANCIA	4.423	-974	-18,05	-657	-12,93
PERSONAL INVESTIGADOR DOCTOR	46	-45	-49,45	46	
INVESTIGADOR PREDOCTORAL EN FORMAC.	974	-68	-6,53	53	5,75
OTROS CONTRATOS	4.562	-2.144	-31,97	-21.721	-82,64
<b>TOTAL</b>	<b>461.957</b>	<b>-67.364</b>	<b>-12,73</b>	<b>-14.415</b>	<b>-3,03</b>
<b>JORNADA A TIEMPO PARCIAL:</b>					
OBRA O SERVICIO				-112	-100,00
CIRCUNSTANCIAS DE LA PRODUC.	188.238	-9.937	-5,01	-4.444	-2,31
FINANC. FONDOS EUROPEOS	120	-77	-39,09	25	26,32
MEJORA OCUPABIL. INSERC. LABORAL	3.343	981	41,53	-848	-20,23
ARTISTAS Y PERS. TECNICO O AUX.	1.249	-405	-24,49	1.249	
SUSTITUCIÓN	39.454	-11.973	-23,28	-1.008	-2,49
TEMPORAL PERS. CON DISCAPACIDAD	498	-115	-18,76	-73	-12,78
RELEVO	532	-52	-8,90	-19	-3,45
JUBILACIÓN PARCIAL	3.102	581	23,05	-40	-1,27
OBTEN. PRÁCTICA PROFESIONAL	445	-272	-37,94	-166	-27,17
OTROS CONTRATOS	2.653	-3.603	-57,59	-4.323	-61,97
<b>TOTAL</b>	<b>239.634</b>	<b>-24.872</b>	<b>-9,40</b>	<b>-9.759</b>	<b>-3,91</b>
<b>TOTAL</b>	<b>701.591</b>	<b>-92.236</b>	<b>-11,62</b>	<b>-24.174</b>	<b>-3,33</b>

**CONTRATOS TEMPORALES POR MODALIDAD**

	TOTAL	VARIACIÓN			
		MENSUAL		ANUAL	
		ABSOLUTA	RELATIVA	ABSOLUTA	RELATIVA
OBRA O SERVICIO				-278	-100,00
CIRCUNSTANCIAS DE LA PRODUC.	532.329	-35.063	-6,18	-16.549	-3,02
FINANC. FONDOS EUROPEOS	940	-46	-4,67	-2.835	-75,10
MEJORA OCUPABIL. INSERC. LABORAL	20.491	-2.305	-10,11	-1.397	-6,38
ARTISTAS Y PERS. TECNICO O AUX.	30.890	-19.310	-38,47	30.890	
SUSTITUCIÓN	96.283	-28.369	-22,76	-6.919	-6,70
TEMPORAL PERS. CON DISCAPACIDAD	1.348	-495	-26,86	-184	-12,01
RELEVO	797	-46	-5,46	-102	-11,35
JUBILACIÓN PARCIAL	3.102	581	23,05	-40	-1,27
JUBILACIÓN ESPECIAL 64 AÑOS	13	-2	-13,33	6	85,71
OBTEN. PRÁCTICA PROFESIONAL	2.740	-347	-11,24	-164	-5,65
FORMACIÓN EN ALTERNANCIA	4.423	-974	-18,05	-657	-12,93
PERSONAL INVESTIGADOR DOCTOR	46	-45	-49,45	46	
INVESTIGADOR PREDOCTORAL EN FORMAC.	974	-68	-6,53	53	5,75
OTROS CONTRATOS	7.215	-5.747	-44,34	-26.044	-78,31
<b>TOTAL</b>	<b>701.591</b>	<b>-92.236</b>	<b>-11,62</b>	<b>-24.174</b>	<b>-3,33</b>

**CONTRATOS FORMATIVOS**

	TOTAL	VARIACIÓN			
		MENSUAL		ANUAL	
		ABSOLUTA	RELATIVA	ABSOLUTA	RELATIVA
OBTEN. PRÁCTICA PROFESIONAL	2.740	-347	-11,24	-164	-5,65
FORMACIÓN EN ALTERNANCIA	4.423	-974	-18,05	-657	-12,93
<b>TOTAL</b>	<b>7.163</b>	<b>-1.321</b>	<b>-15,57</b>	<b>-821</b>	<b>-10,28</b>

**EVOLUCIÓN DE LOS CONTRATOS**

	VARIACIÓN RELATIVA			INDEFINIDOS				TEMPORALES			
	TOTAL	VARIACIÓN RELATIVA		TOTAL	% SOBRE TOTAL CONT.	VARIACIÓN RELATIVA		TOTAL	% SOBRE TOTAL CONT.	VARIACIÓN RELATIVA	
		MENSUAL	ANUAL			MENSUAL	ANUAL			MENSUAL	ANUAL
<b>AÑO 2019</b>											
ENERO	1.858.077	8,68	6,18	181.348	9,76%	25,26	4,85	1.676.729	90,24%	7,15	6,33
FEBRERO	1.571.017	-15,45	1,59	168.697	10,74%	-6,98	-3,21	1.402.320	89,26%	-16,37	2,20
MARZO	1.709.848	8,84	3,83	179.821	10,52%	6,59	-7,04	1.530.027	89,48%	9,11	5,27
ABRIL	1.765.185	3,24	-0,42	174.980	9,91%	-2,69	-7,75	1.590.205	90,09%	3,93	0,46
MAYO	2.075.741	17,59	0,84	184.161	8,87%	5,25	-7,96	1.891.580	91,13%	18,95	1,79
JUNIO	2.009.011	-3,21	-2,27	174.159	8,67%	-5,43	-9,75	1.834.852	91,33%	-3,00	-1,50
JULIO	2.179.527	8,49	4,45	185.713	8,52%	6,63	-2,33	1.993.814	91,48%	8,66	5,13
AGOSTO	1.519.922	-30,26	-5,15	123.277	8,11%	-33,62	-19,91	1.396.645	91,89%	-29,95	-3,58
SEPTIEMBRE	2.094.635	37,81	7,29	238.723	11,40%	93,65	2,56	1.855.912	88,60%	32,88	7,93
OCTUBRE	2.224.757	6,21	-0,83	237.866	10,69%	-0,36	-1,84	1.986.891	89,31%	7,06	-0,71
NOVIEMBRE	1.764.169	-20,70	-5,52	171.612	9,73%	-27,85	-13,14	1.592.557	90,27%	-19,85	-4,61
DICIEMBRE	1.740.332	-1,35	1,80	139.077	7,99%	-18,96	-3,94	1.601.255	92,01%	0,55	2,33
<b>AÑO 2020</b>											
ENERO	1.764.837	1,41	-5,02	178.978	10,14%	28,69	-1,31	1.585.859	89,86%	-0,96	-5,42
FEBRERO	1.594.763	-9,64	1,51	178.193	11,17%	-0,44	5,63	1.416.570	88,83%	-10,67	1,02
MARZO	1.256.510	-21,21	-26,51	145.393	11,57%	-18,41	-19,15	1.111.117	88,43%	-21,56	-27,38
ABRIL	673.149	-46,43	-61,87	59.042	8,77%	-59,39	-66,26	614.107	91,23%	-44,73	-61,38
MAYO	850.617	26,36	-59,02	76.692	9,02%	29,89	-58,36	773.925	90,98%	26,02	-59,09
JUNIO	1.159.602	36,32	-42,28	114.393	9,86%	49,16	-34,32	1.045.209	90,14%	35,05	-43,04
JULIO	1.536.122	32,47	-29,52	141.105	9,19%	23,35	-24,02	1.395.017	90,81%	33,47	-30,03
AGOSTO	1.118.663	-27,18	-26,40	96.275	8,61%	-31,77	-21,90	1.022.388	91,39%	-26,71	-26,80
SEPTIEMBRE	1.632.484	45,93	-22,06	163.209	10,00%	69,52	-31,63	1.469.275	90,00%	43,71	-20,83
OCTUBRE	1.551.357	-4,97	-30,27	152.319	9,82%	-6,67	-35,96	1.399.038	90,18%	-4,78	-29,59
NOVIEMBRE	1.449.810	-6,55	-17,82	128.189	8,84%	-15,84	-25,30	1.321.621	91,16%	-5,53	-17,01
DICIEMBRE	1.355.147	-6,53	-22,13	111.822	8,25%	-12,77	-19,60	1.243.325	91,75%	-5,92	-22,35
<b>AÑO 2021</b>											
ENERO	1.302.429	-3,89	-26,20	124.191	9,54%	11,06	-30,61	1.178.238	90,46%	-5,23	-25,70
FEBRERO	1.212.284	-6,92	-23,98	132.431	10,92%	6,63	-25,68	1.079.853	89,08%	-8,35	-23,77
MARZO	1.404.107	15,82	11,75	207.191	14,76%	56,45	42,50	1.196.916	85,24%	10,84	7,72
ABRIL	1.356.845	-3,37	101,57	164.080	12,09%	-20,81	177,90	1.192.765	87,91%	-0,35	94,23
MAYO	1.545.308	13,89	81,67	156.148	10,10%	-4,83	103,60	1.389.160	89,90%	16,47	79,50
JUNIO	1.798.047	16,36	55,06	172.866	9,61%	10,71	51,12	1.625.181	90,39%	16,99	55,49
JULIO	1.838.250	2,24	19,67	165.500	9,00%	-4,26	17,29	1.672.750	91,00%	2,93	19,91
AGOSTO	1.407.563	-23,43	25,83	118.985	8,45%	-28,11	23,59	1.288.578	91,55%	-22,97	26,04
SEPTIEMBRE	1.923.846	36,68	17,85	216.688	11,26%	82,11	32,77	1.707.158	88,74%	32,48	16,19
OCTUBRE	1.892.584	-1,62	22,00	198.496	10,49%	-8,40	30,32	1.694.088	89,51%	-0,77	21,09
NOVIEMBRE	2.021.546	6,81	39,44	282.981	14,00%	42,56	120,75	1.738.565	86,00%	2,63	31,55
DICIEMBRE	1.681.550	-16,82	24,09	173.784	10,33%	-38,59	55,41	1.507.766	89,67%	-13,28	21,27
<b>AÑO 2022</b>											
ENERO	1.596.332	-5,07	22,57	238.672	14,95%	37,34	92,18	1.357.660	85,05%	-9,96	15,23
FEBRERO	1.444.057	-9,54	19,12	316.841	21,94%	32,75	139,25	1.127.216	78,06%	-16,97	4,39
MARZO	1.671.841	15,77	19,07	513.677	30,73%	62,12	147,92	1.158.164	69,27%	2,75	-3,24
ABRIL	1.450.093	-13,26	6,87	698.646	48,18%	36,01	325,80	751.447	51,82%	-35,12	-37,00
MAYO	1.640.595	13,14	6,17	730.427	44,52%	4,55	367,78	910.168	55,48%	21,12	-34,48
JUNIO	1.768.988	7,83	-1,62	783.595	44,30%	7,28	353,30	985.393	55,70%	8,26	-39,37
JULIO	1.655.515	-6,41	-9,94	685.992	41,44%	-12,46	314,50	969.523	58,56%	-1,61	-42,04
AGOSTO	1.283.791	-22,45	-8,79	506.731	39,47%	-26,13	325,88	777.060	60,53%	-19,85	-39,70
SEPTIEMBRE	1.660.792	29,37	-13,67	775.856	46,72%	53,11	258,05	884.936	53,28%	13,88	-48,16
OCTUBRE	1.524.139	-8,23	-19,47	697.335	45,75%	-10,12	251,31	826.804	54,25%	-6,57	-51,19
NOVIEMBRE	1.424.283	-6,55	-29,54	615.236	43,20%	-11,77	117,41	809.047	56,80%	-2,15	-53,46
DICIEMBRE	1.189.917	-16,46	-29,24	464.152	39,01%	-24,56	167,09	725.765	60,99%	-10,29	-51,86
<b>AÑO 2023</b>											
ENERO	1.200.749	0,91	-24,78	530.306	44,16%	14,25	122,19	670.443	55,84%	-7,62	-50,62
FEBRERO	1.084.802	-9,66	-24,88	493.200	45,46%	-7,00	55,66	591.602	54,54%	-11,76	-47,52
MARZO	1.315.095	21,23	-21,34	615.674	46,82%	24,83	19,86	699.421	53,18%	18,22	-39,61
ABRIL	1.157.316	-12,00	-20,19	530.537	45,84%	-13,83	-24,06	626.779	54,16%	-10,39	-16,59
MAYO	1.412.061	22,01	-13,93	624.853	44,25%	17,78	-14,45	787.208	55,75%	25,60	-13,51
JUNIO	1.492.803	5,72	-15,61	631.810	42,32%	1,11	-19,37	860.993	57,68%	9,37	-12,62
JULIO	1.431.383	-4,11	-13,54	566.440	39,57%	-10,35	-17,43	864.943	60,43%	0,46	-10,79
AGOSTO	1.088.831	-23,93	-15,19	418.927	38,47%	-26,04	-17,33	669.904	61,53%	-22,55	-13,79
SEPTIEMBRE	1.392.205	27,86	-16,17	623.439	44,78%	48,82	-19,65	768.766	55,22%	14,76	-13,13
OCTUBRE	1.396.514	0,31	-8,37	608.769	43,59%	-2,35	-12,70	787.745	56,41%	2,47	-4,72
NOVIEMBRE	1.356.293	-2,88	-4,77	562.466	41,47%	-7,61	-8,58	793.827	58,53%	0,77	-1,88
DICIEMBRE	1.116.153	-17,71	-6,20	414.562	37,14%	-26,30	-10,68	701.591	62,86%	-11,62	-3,33

**PERSONAS CONTRATADAS SEGÚN SEXO POR TIPO DE CONTRATO**

	AMBOS SEXOS			HOMBRES			MUJERES		
	CONTRATOS	PERSONAS	MEDIA	CONTRATOS	PERSONAS	MEDIA	CONTRATOS	PERSONAS	MEDIA
<b>TOTAL CONTRATOS</b>	<b>1.116.153</b>	<b>881.230</b>	<b>1,27</b>	<b>589.790</b>	<b>457.045</b>	<b>1,29</b>	<b>526.363</b>	<b>424.185</b>	<b>1,24</b>
<b>INDEFINIDOS</b>	<b>414.562</b>	<b>384.179</b>	<b>1,08</b>	<b>243.018</b>	<b>221.765</b>	<b>1,10</b>	<b>171.544</b>	<b>162.414</b>	<b>1,06</b>
<b>TEMPORALES</b>	<b>701.591</b>	<b>523.332</b>	<b>1,34</b>	<b>346.772</b>	<b>251.446</b>	<b>1,38</b>	<b>354.819</b>	<b>271.886</b>	<b>1,31</b>
CIRCUNSTANCIAS DE LA PRODUC.	532.329	399.062	1,33	278.758	201.952	1,38	253.571	197.110	1,29
FINANC. FONDOS EUROPEOS	940	938	1,00	446	445	1,00	494	493	1,00
MEJORA OCUPABIL. INSERC. LABORAL	20.491	20.359	1,01	7.924	7.868	1,01	12.567	12.491	1,01
ARTISTAS Y PERS. TECNICO O AUX.	30.890	17.739	1,74	18.311	10.305	1,78	12.579	7.434	1,69
SUSTITUCION	96.283	80.462	1,20	30.137	26.189	1,15	66.146	54.273	1,22
TEMPORAL PERS. CON DISCAPACIDAD	1.348	1.342	1,00	865	863	1,00	483	479	1,01
RELEVO	797	790	1,01	346	344	1,01	451	446	1,01
JUBILACION PARCIAL	3.102	3.085	1,01	2.156	2.143	1,01	946	942	1,00
SUSTITUCION POR JUBILACION 64 AÑOS	13	13	1,00	4	4	1,00	9	9	1,00
OBTEN. PRACTICA PROFESIONAL	2.740	2.729	1,00	1.377	1.373	1,00	1.363	1.356	1,01
FORMACION EN ALTERNANCIA	4.423	4.417	1,00	2.053	2.048	1,00	2.370	2.369	1,00
PERSONAL INVESTIGADOR DOCTOR	46	46	1,00	33	33	1,00	13	13	1,00
INVESTIGADOR PREDOCTORAL EN FORMACIÓN	974	968	1,01	477	474	1,01	497	494	1,01
OTROS CONTRATOS	7.215	4.964	1,45	3.885	2.595	1,50	3.330	2.369	1,41

**CONTRATOS POR CC.AA. Y PROVINCIAS**

PROVINCIA AUTONOMÍA	TOTAL	VARIACIÓN			
		MENSUAL		ANUAL	
		ABSOLUTA	RELATIVA	ABSOLUTA	RELATIVA
ALMERIA	18.149	-5.432	-23,04	-2.204	-10,83
CADIZ	25.826	-4.172	-13,91	410	1,61
CORDOBA	33.108	-3.161	-8,72	-5.815	-14,94
GRANADA	29.548	957	3,35	-1.695	-5,43
HUELVA	15.870	-3.087	-16,28	-2.828	-15,12
JAEN	66.101	21.016	46,61	-6.641	-9,13
MALAGA	40.351	-9.246	-18,64	-3.077	-7,09
SEVILLA	53.886	-19.120	-26,19	-6.711	-11,07
ANDALUCIA	282.839	-22.245	-7,29	-28.561	-9,17
HUESCA	5.032	476	10,45	-650	-11,44
TERUEL	2.149	-303	-12,36	-428	-16,61
ZARAGOZA	21.753	-5.181	-19,24	-1.009	-4,43
ARAGON	28.934	-5.008	-14,75	-2.087	-6,73
PRINCIPADO DE ASTURIAS	17.088	-1.974	-10,36	-1.926	-10,13
ILLES BALEARS	16.867	-7.549	-30,92	-1.987	-10,54
PALMAS LAS	28.500	-6.444	-18,44	581	2,08
STA. CRUZ DE TENERIFE	25.441	-4.724	-15,66	-1.485	-5,52
CANARIAS	53.941	-11.168	-17,15	-904	-1,65
CANTABRIA	11.282	-734	-6,11	-1.954	-14,76
ALBACETE	7.880	-1.596	-16,84	-546	-6,48
CIUDAD REAL	9.521	-1.640	-14,69	-1.768	-15,66
CUENCA	4.106	-765	-15,71	-50	-1,20
GUADALAJARA	9.296	-818	-8,09	663	7,68
TOLEDO	13.824	-3.778	-21,46	536	4,03
CASTILLA-LA MANCHA	44.627	-8.597	-16,15	-1.165	-2,54
AVILA	2.918	215	7,95	567	24,12
BURGOS	6.934	-917	-11,68	-518	-6,95
LEON	6.993	-920	-11,63	-72	-1,02
PALENCIA	4.533	-965	-17,55	0	0,00
SALAMANCA	6.634	-286	-4,13	768	13,09
SEGOVIA	3.413	-392	-10,30	385	12,71
SORIA	1.447	-340	-19,03	-235	-13,97
VALLADOLID	10.780	-1.795	-14,27	-534	-4,72
ZAMORA	3.237	-107	-3,20	332	11,43
CASTILLA Y LEON	46.889	-5.507	-10,51	693	1,50
BARCELONA	124.975	-50.508	-28,78	-8.949	-6,68
GIRONA	14.053	-4.309	-23,47	-1.104	-7,28
LLEIDA	7.898	-1.676	-17,51	-670	-7,82
TARRAGONA	14.031	-6.000	-29,95	-1.329	-8,65
CATALUÑA	160.957	-62.493	-27,97	-12.052	-6,97
ALICANTE/ALACANT	29.182	-8.722	-23,01	-3.382	-10,39
CASTELLON/CASTELLO	10.691	-2.415	-18,43	-227	-2,08
VALENCIA	53.718	-19.161	-26,29	-7.716	-12,56
COM. VALENCIANA	93.591	-30.298	-24,46	-11.325	-10,79
BADAJOS	20.653	-3.245	-13,58	1.251	6,45
CACERES	8.532	-2.655	-23,73	842	10,95
EXTREMADURA	29.185	-5.900	-16,82	2.093	7,73
CORUÑA A	21.016	-3.667	-14,86	-2.315	-9,92
LUGO	4.606	-934	-16,86	-495	-9,70
OURENSE	4.142	-886	-17,62	-323	-7,23
PONTEVEDRA	18.979	-2.994	-13,63	-168	-0,88
GALICIA	48.743	-8.481	-14,82	-3.301	-6,34
COM. DE MADRID	159.241	-41.857	-20,81	-797	-0,50
REGION DE MURCIA	39.412	-13.491	-25,50	-2.653	-6,31
COM. FORAL DE NAVARRA	19.166	-4.387	-18,63	-3.089	-13,88
ARABA/ALAVA	11.065	-2.121	-16,09	912	8,98
BIZKAIA	27.108	-4.161	-13,31	-2.853	-9,52
GIPUZKOA	16.242	-2.466	-13,18	-1.633	-9,14
PAIS VASCO	54.415	-8.748	-13,85	-3.574	-6,16
LA RIOJA	6.272	-1.534	-19,65	-557	-8,16
CEUTA	1.131	18	1,62	-340	-23,11
MELILLA	1.271	88	7,44	-189	-12,95
ZONA EXTRANJERA	302	-275	-47,66	-89	-22,76
<b>TOTAL</b>	<b>1.116.153</b>	<b>-240.140</b>	<b>-17,71</b>	<b>-73.764</b>	<b>-6,20</b>



**CONTRATOS INDEFINIDOS POR CC.AA. Y PROVINCIAS \***

PROVINCIA AUTONOMÍA	TOTAL	VARIACIÓN			
		MENSUAL		ANUAL	
		ABSOLUTA	RELATIVA	ABSOLUTA	RELATIVA
ALMERIA	8.826	-4.582	-34,17	-1.316	-12,98
CADIZ	7.147	-2.676	-27,24	-789	-9,94
CORDOBA	13.801	-2.757	-16,65	-4.895	-26,18
GRANADA	12.536	767	6,52	-823	-6,16
HUELVA	5.698	-1.782	-23,82	-2.589	-31,24
JAEN	28.402	9.696	51,83	-7.461	-20,80
MALAGA	14.215	-6.746	-32,18	-2.286	-13,85
SEVILLA	18.740	-9.009	-32,47	-3.227	-14,69
ANDALUCIA	109.365	-17.089	-13,51	-23.386	-17,62
HUESCA	2.116	-96	-4,34	-735	-25,78
TERUEL	723	-187	-20,55	-140	-16,22
ZARAGOZA	6.865	-2.402	-25,92	-595	-7,98
ARAGON	9.704	-2.685	-21,67	-1.470	-13,16
PRINCIPADO DE ASTURIAS	4.817	-1.400	-22,52	-167	-3,35
ILLES BALEARS	9.876	-6.491	-39,66	-360	-3,52
PALMAS LAS	11.653	-4.212	-26,55	-20	-0,17
STA. CRUZ DE TENERIFE	9.862	-3.739	-27,49	-155	-1,55
CANARIAS	21.515	-7.951	-26,98	-175	-0,81
CANTABRIA	2.569	-974	-27,49	-97	-3,64
ALBACETE	3.592	-998	-21,74	-416	-10,38
CIUDAD REAL	4.604	-1.027	-18,24	-643	-12,25
CUENCA	1.616	-584	-26,55	-76	-4,49
GUADALAJARA	2.206	-459	-17,22	352	18,99
TOLEDO	4.939	-1.518	-23,51	99	2,05
CASTILLA-LA MANCHA	16.957	-4.586	-21,29	-684	-3,88
AVILA	720	-265	-26,90	93	14,83
BURGOS	2.070	-774	-27,22	-167	-7,47
LEON	2.359	-670	-22,12	-296	-11,15
PALENCIA	617	-264	-29,97	-156	-20,18
SALAMANCA	2.557	-327	-11,34	885	52,93
SEGOVIA	934	-327	-25,93	-29	-3,01
SORIA	544	-246	-31,14	-68	-11,11
VALLADOLID	3.721	-839	-18,40	169	4,76
ZAMORA	753	-191	-20,23	-8	-1,05
CASTILLA Y LEON	14.275	-3.903	-21,47	423	3,05
BARCELONA	44.854	-22.698	-33,60	-4.935	-9,91
GIRONA	5.672	-2.536	-30,90	-738	-11,51
LLEIDA	4.404	-1.007	-18,61	-456	-9,38
TARRAGONA	5.507	-3.554	-39,22	-584	-9,59
CATALUÑA	60.437	-29.795	-33,02	-6.713	-10,00
ALICANTE/ALACANT	13.180	-6.161	-31,85	-1.409	-9,66
CASTELLON/CASTELLO	4.760	-2.590	-35,24	-366	-7,14
VALENCIA	22.373	-13.103	-36,93	-5.185	-18,81
COM. VALENCIANA	40.313	-21.854	-35,15	-6.960	-14,72
BADAJOS	5.011	-2.376	-32,16	-278	-5,26
CACERES	2.568	-932	-26,63	209	8,86
EXTREMADURA	7.579	-3.308	-30,38	-69	-0,90
CORUÑA A	5.710	-2.278	-28,52	-938	-14,11
LUGO	1.489	-641	-30,09	-394	-20,92
OURENSE	1.178	-631	-34,88	-349	-22,86
PONTEVEDRA	4.604	-1.640	-26,27	-597	-11,48
GALICIA	12.981	-5.190	-28,56	-2.278	-14,93
COM. DE MADRID	65.151	-24.551	-27,37	-4.787	-6,84
REGION DE MURCIA	20.316	-12.065	-37,26	-1.555	-7,11
COM. FORAL DE NAVARRA	3.814	-1.487	-28,05	-517	-11,94
ARABA/ALAVA	2.477	-708	-22,23	277	12,59
BIZKAIA	5.846	-1.668	-22,20	-422	-6,73
GIPUZKOA	3.489	-1.267	-26,64	-388	-10,01
PAIS VASCO	11.812	-3.643	-23,57	-533	-4,32
LA RIOJA	2.093	-676	-24,41	1	0,05
CEUTA	292	-118	-28,78	-91	-23,76
MELILLA	529	-18	-3,29	-119	-18,36
ZONA EXTRANJERA	167	-120	-41,81	-53	-24,09
<b>TOTAL</b>	<b>414.562</b>	<b>-147.904</b>	<b>-26,30</b>	<b>-49.590</b>	<b>-10,68</b>

(\*) Incluye contratos convertidos en indefinidos

**CONTRATOS TEMPORALES POR CC.AA. Y PROVINCIAS**

PROVINCIA AUTONOMÍA	TOTAL	VARIACIÓN			
		MENSUAL		ANUAL	
		ABSOLUTA	RELATIVA	ABSOLUTA	RELATIVA
ALMERIA	9.323	-850	-8,36	-888	-8,70
CADIZ	18.679	-1.496	-7,42	1.199	6,86
CORDOBA	19.307	-404	-2,05	-920	-4,55
GRANADA	17.012	190	1,13	-872	-4,88
HUELVA	10.172	-1.305	-11,37	-239	-2,30
JAEN	37.699	11.320	42,91	820	2,22
MALAGA	26.136	-2.500	-8,73	-791	-2,94
SEVILLA	35.146	-10.111	-22,34	-3.484	-9,02
<b>ANDALUCIA</b>	<b>173.474</b>	<b>-5.156</b>	<b>-2,89</b>	<b>-5.175</b>	<b>-2,90</b>
HUESCA	2.916	572	24,40	85	3,00
TERUEL	1.426	-116	-7,52	-288	-16,80
ZARAGOZA	14.888	-2.779	-15,73	-414	-2,71
<b>ARAGON</b>	<b>19.230</b>	<b>-2.323</b>	<b>-10,78</b>	<b>-617</b>	<b>-3,11</b>
<b>PRINCIPADO DE ASTURIAS</b>	<b>12.271</b>	<b>-574</b>	<b>-4,47</b>	<b>-1.759</b>	<b>-12,54</b>
<b>ILLES BALEARS</b>	<b>6.991</b>	<b>-1.058</b>	<b>-13,14</b>	<b>-1.627</b>	<b>-18,88</b>
PALMAS LAS	16.847	-2.232	-11,70	601	3,70
STA. CRUZ DE TENERIFE	15.579	-985	-5,95	-1.330	-7,87
<b>CANARIAS</b>	<b>32.426</b>	<b>-3.217</b>	<b>-9,03</b>	<b>-729</b>	<b>-2,20</b>
<b>CANTABRIA</b>	<b>8.713</b>	<b>240</b>	<b>2,83</b>	<b>-1.857</b>	<b>-17,57</b>
ALBACETE	4.288	-598	-12,24	-130	-2,94
CIUDAD REAL	4.917	-613	-11,08	-1.125	-18,62
CUENCA	2.490	-181	-6,78	26	1,06
GUADALAJARA	7.090	-359	-4,82	311	4,59
TOLEDO	8.885	-2.260	-20,28	437	5,17
<b>CASTILLA-LA MANCHA</b>	<b>27.670</b>	<b>-4.011</b>	<b>-12,66</b>	<b>-481</b>	<b>-1,71</b>
AVILA	2.198	480	27,94	474	27,49
BURGOS	4.864	-143	-2,86	-351	-6,73
LEON	4.634	-250	-5,12	224	5,08
PALENCIA	3.916	-701	-15,18	156	4,15
SALAMANCA	4.077	41	1,02	-117	-2,79
SEGOVIA	2.479	-65	-2,56	414	20,05
SORIA	903	-94	-9,43	-167	-15,61
VALLADOLID	7.059	-956	-11,93	-703	-9,06
ZAMORA	2.484	84	3,50	340	15,86
<b>CASTILLA Y LEON</b>	<b>32.614</b>	<b>-1.604</b>	<b>-4,69</b>	<b>270</b>	<b>0,83</b>
BARCELONA	80.121	-27.810	-25,77	-4.014	-4,77
GIRONA	8.381	-1.773	-17,46	-366	-4,18
LLEIDA	3.494	-669	-16,07	-214	-5,77
TARRAGONA	8.524	-2.446	-22,30	-745	-8,04
<b>CATALUÑA</b>	<b>100.520</b>	<b>-32.698</b>	<b>-24,54</b>	<b>-5.339</b>	<b>-5,04</b>
ALICANTE/ALACANT	16.002	-2.561	-13,80	-1.973	-10,98
CASTELLON/CASTELLO	5.931	175	3,04	139	2,40
VALENCIA	31.345	-6.058	-16,20	-2.531	-7,47
<b>COM. VALENCIANA</b>	<b>53.278</b>	<b>-8.444</b>	<b>-13,68</b>	<b>-4.365</b>	<b>-7,57</b>
BADAJOS	15.642	-869	-5,26	1.529	10,83
CACERES	5.964	-1.723	-22,41	633	11,87
<b>EXTREMADURA</b>	<b>21.606</b>	<b>-2.592</b>	<b>-10,71</b>	<b>2.162</b>	<b>11,12</b>
CORUÑA A	15.306	-1.389	-8,32	-1.377	-8,25
LUGO	3.117	-293	-8,59	-101	-3,14
OURENSE	2.964	-255	-7,92	26	0,88
PONTEVEDRA	14.375	-1.354	-8,61	429	3,08
<b>GALICIA</b>	<b>35.762</b>	<b>-3.291</b>	<b>-8,43</b>	<b>-1.023</b>	<b>-2,78</b>
<b>COM. DE MADRID</b>	<b>94.090</b>	<b>-17.306</b>	<b>-15,54</b>	<b>3.990</b>	<b>4,43</b>
<b>REGION DE MURCIA</b>	<b>19.096</b>	<b>-1.426</b>	<b>-6,95</b>	<b>-1.098</b>	<b>-5,44</b>
<b>COM. FORAL DE NAVARRA</b>	<b>15.352</b>	<b>-2.900</b>	<b>-15,89</b>	<b>-2.572</b>	<b>-14,35</b>
ARABA/ALAVA	8.588	-1.413	-14,13	635	7,98
BIZKAIA	21.262	-2.493	-10,49	-2.431	-10,26
GIPUZKOA	12.753	-1.199	-8,59	-1.245	-8,89
<b>PAIS VASCO</b>	<b>42.603</b>	<b>-5.105</b>	<b>-10,70</b>	<b>-3.041</b>	<b>-6,66</b>
<b>LA RIOJA</b>	<b>4.179</b>	<b>-858</b>	<b>-17,03</b>	<b>-558</b>	<b>-11,78</b>
<b>CEUTA</b>	<b>839</b>	<b>136</b>	<b>19,35</b>	<b>-249</b>	<b>-22,89</b>
<b>MELILLA</b>	<b>742</b>	<b>106</b>	<b>16,67</b>	<b>-70</b>	<b>-8,62</b>
<b>ZONA EXTRANJERA</b>	<b>135</b>	<b>-155</b>	<b>-53,45</b>	<b>-36</b>	<b>-21,05</b>
<b>TOTAL</b>	<b>701.591</b>	<b>-92.236</b>	<b>-11,62</b>	<b>-24.174</b>	<b>-3,33</b>

**CONTRATOS POR CC.AA. Y PROVINCIAS. DATOS ACUMULADOS**

PROVINCIA	TOTAL	INDEFINIDOS *	% S / TOTAL	TEMPORALES	% S / TOTAL
AUTONOMÍA					
ALMERIA	255.152	136.301	53,42	118.851	46,58
CADIZ	376.226	128.880	34,26	247.346	65,74
CORDOBA	326.525	128.486	39,35	198.039	60,65
GRANADA	328.077	134.381	40,96	193.696	59,04
HUELVA	299.664	137.072	45,74	162.592	54,26
JAEN	354.538	133.403	37,63	221.135	62,37
MALAGA	569.788	260.934	45,79	308.854	54,21
SEVILLA	753.835	290.834	38,58	463.001	61,42
<b>ANDALUCIA</b>	<b>3.263.805</b>	<b>1.350.291</b>	<b>41,37</b>	<b>1.913.514</b>	<b>58,63</b>
HUESCA	78.922	38.892	49,28	40.030	50,72
TERUEL	35.161	13.187	37,50	21.974	62,50
ZARAGOZA	334.854	124.576	37,20	210.278	62,80
<b>ARAGON</b>	<b>448.937</b>	<b>176.655</b>	<b>39,35</b>	<b>272.282</b>	<b>60,65</b>
<b>PRINCIPADO DE ASTURIAS</b>	<b>241.373</b>	<b>78.102</b>	<b>32,36</b>	<b>163.271</b>	<b>67,64</b>
<b>ILLES BALEARS</b>	<b>396.110</b>	<b>279.443</b>	<b>70,55</b>	<b>116.667</b>	<b>29,45</b>
PALMAS LAS	354.332	163.136	46,04	191.196	53,96
STA. CRUZ DE TENERIFE	315.079	142.121	45,11	172.958	54,89
<b>CANARIAS</b>	<b>669.411</b>	<b>305.257</b>	<b>45,60</b>	<b>364.154</b>	<b>54,40</b>
<b>CANTABRIA</b>	<b>170.524</b>	<b>49.519</b>	<b>29,04</b>	<b>121.005</b>	<b>70,96</b>
ALBACETE	138.272	75.148	54,35	63.124	45,65
CIUDAD REAL	144.089	69.444	48,20	74.645	51,80
CUENCA	69.105	32.303	46,74	36.802	53,26
GUADALAJARA	103.086	31.569	30,62	71.517	69,38
TOLEDO	189.152	75.749	40,05	113.403	59,95
<b>CASTILLA-LA MANCHA</b>	<b>643.704</b>	<b>284.213</b>	<b>44,15</b>	<b>359.491</b>	<b>55,85</b>
AVILA	38.669	14.064	36,37	24.605	63,63
BURGOS	104.010	36.601	35,19	67.409	64,81
LEON	101.828	41.051	40,31	60.777	59,69
PALENCIA	66.609	11.473	17,22	55.136	82,78
SALAMANCA	94.298	31.985	33,92	62.313	66,08
SEGOVIA	52.478	18.752	35,73	33.726	64,27
SORIA	25.695	10.230	39,81	15.465	60,19
VALLADOLID	157.860	62.602	39,66	95.258	60,34
ZAMORA	45.700	13.547	29,64	32.153	70,36
<b>CASTILLA Y LEON</b>	<b>687.147</b>	<b>240.305</b>	<b>34,97</b>	<b>446.842</b>	<b>65,03</b>
BARCELONA	1.848.364	785.872	42,52	1.062.492	57,48
GIRONA	246.479	127.984	51,92	118.495	48,08
LLEIDA	147.360	81.325	55,19	66.035	44,81
TARRAGONA	236.526	111.446	47,12	125.080	52,88
<b>CATALUÑA</b>	<b>2.478.729</b>	<b>1.106.627</b>	<b>44,64</b>	<b>1.372.102</b>	<b>55,36</b>
ALICANTE/ALACANT	467.896	252.248	53,91	215.648	46,09
CASTELLON/CASTELLO	156.571	83.828	53,54	72.743	46,46
VALENCIA	759.253	355.606	46,84	403.647	53,16
<b>COM. VALENCIANA</b>	<b>1.383.720</b>	<b>691.682</b>	<b>49,99</b>	<b>692.038</b>	<b>50,01</b>
BADAJOS	280.739	81.811	29,14	198.928	70,86
CACERES	123.301	42.516	34,48	80.785	65,52
<b>EXTREMADURA</b>	<b>404.040</b>	<b>124.327</b>	<b>30,77</b>	<b>279.713</b>	<b>69,23</b>
CORUÑA A	309.473	101.790	32,89	207.683	67,11
LUGO	72.607	27.615	38,03	44.992	61,97
OURENSE	61.426	21.550	35,08	39.876	64,92
PONTEVEDRA	280.899	84.154	29,96	196.745	70,04
<b>GALICIA</b>	<b>724.405</b>	<b>235.109</b>	<b>32,46</b>	<b>489.296</b>	<b>67,54</b>
<b>COM. DE MADRID</b>	<b>2.133.149</b>	<b>1.032.501</b>	<b>48,40</b>	<b>1.100.648</b>	<b>51,60</b>
<b>REGION DE MURCIA</b>	<b>625.516</b>	<b>358.494</b>	<b>57,31</b>	<b>267.022</b>	<b>42,69</b>
<b>COM. FORAL DE NAVARRA</b>	<b>288.064</b>	<b>66.442</b>	<b>23,07</b>	<b>221.622</b>	<b>76,93</b>
ARABA/ALAVA	145.851	35.538	24,37	110.313	75,63
BIZKAIA	356.417	88.754	24,90	267.663	75,10
GIPUZKOA	227.878	62.200	27,30	165.678	72,70
<b>PAIS VASCO</b>	<b>730.146</b>	<b>186.492</b>	<b>25,54</b>	<b>543.654</b>	<b>74,46</b>
<b>LA RIOJA</b>	<b>116.081</b>	<b>39.009</b>	<b>33,60</b>	<b>77.072</b>	<b>66,40</b>
<b>CEUTA</b>	<b>15.047</b>	<b>5.599</b>	<b>37,21</b>	<b>9.448</b>	<b>62,79</b>
<b>MELILLA</b>	<b>16.293</b>	<b>6.840</b>	<b>41,98</b>	<b>9.453</b>	<b>58,02</b>
<b>ZONA EXTRANJERA</b>	<b>8.004</b>	<b>4.076</b>	<b>50,92</b>	<b>3.928</b>	<b>49,08</b>
<b>TOTAL</b>	<b>15.444.205</b>	<b>6.620.983</b>	<b>42,87</b>	<b>8.823.222</b>	<b>57,13</b>

(\*) Incluye contratos convertidos en indefinidos

## CONTRATOS SEGÚN SECTOR DE ACTIVIDAD ECONÓMICA POR CC.AA Y PROVINCIAS

PROVINCIA	TOTAL	AGRICULTURA	INDUSTRIA	CONSTRUCCIÓN	SERVICIOS
<b>AUTÓNOMIA</b>					
ALMERIA	18.149	5.370	400	677	11.702
CADIZ	25.826	3.713	1.921	1.783	18.409
CORDOBA	33.108	20.687	1.524	1.415	9.482
GRANADA	29.548	11.254	1.327	1.615	15.352
HUELVA	15.870	4.854	734	1.062	9.220
JAEN	66.101	56.533	991	740	7.837
MALAGA	40.351	6.970	2.060	3.107	28.214
SEVILLA	53.886	14.327	3.122	4.155	32.282
<b>ANDALUCIA</b>	<b>282.839</b>	<b>123.708</b>	<b>12.079</b>	<b>14.554</b>	<b>132.498</b>
HUESCA	5.032	500	492	173	3.867
TERUEL	2.149	114	516	88	1.431
ZARAGOZA	21.753	788	4.017	629	16.319
<b>ARAGON</b>	<b>28.934</b>	<b>1.402</b>	<b>5.025</b>	<b>890</b>	<b>21.617</b>
<b>PRINCIPADO DE ASTURIAS</b>	<b>17.088</b>	<b>137</b>	<b>1.902</b>	<b>534</b>	<b>14.515</b>
<b>ILLES BALEARS</b>	<b>16.867</b>	<b>154</b>	<b>584</b>	<b>2.329</b>	<b>13.800</b>
PALMAS LAS	28.500	259	866	937	26.438
STA. CRUZ DE TENERIFE	25.441	507	713	965	23.256
<b>CANARIAS</b>	<b>53.941</b>	<b>766</b>	<b>1.579</b>	<b>1.902</b>	<b>49.694</b>
<b>CANTABRIA</b>	<b>11.282</b>	<b>71</b>	<b>1.732</b>	<b>309</b>	<b>9.170</b>
ALBACETE	7.880	2.322	839	263	4.456
CIUDAD REAL	9.521	3.593	707	447	4.774
CUENCA	4.106	647	1.084	166	2.209
GUADALAJARA	9.296	98	1.480	201	7.517
TOLEDO	13.824	1.692	2.004	543	9.585
<b>CASTILLA-LA MANCHA</b>	<b>44.627</b>	<b>8.352</b>	<b>6.114</b>	<b>1.620</b>	<b>28.541</b>
AVILA	2.918	79	744	106	1.989
BURGOS	6.934	115	1.779	138	4.902
LEON	6.993	98	913	162	5.820
PALENCIA	4.533	38	2.441	74	1.980
SALAMANCA	6.634	127	608	126	5.773
SEGOVIA	3.413	193	1.052	94	2.074
SORIA	1.447	71	255	49	1.072
VALLADOLID	10.780	771	2.038	270	7.701
ZAMORA	3.237	111	1.090	85	1.951
<b>CASTILLA Y LEON</b>	<b>46.889</b>	<b>1.603</b>	<b>10.920</b>	<b>1.104</b>	<b>33.262</b>
BARCELONA	124.975	361	15.352	3.743	105.519
GIRONA	14.053	196	3.618	528	9.711
LLEIDA	7.898	685	671	295	6.247
TARRAGONA	14.031	1.234	2.203	615	9.979
<b>CATALUÑA</b>	<b>160.957</b>	<b>2.476</b>	<b>21.844</b>	<b>5.181</b>	<b>131.456</b>
ALICANTE/ALACANT	29.182	2.729	2.768	1.721	21.964
CASTELLON/CASTELLO	10.691	1.813	954	559	7.365
VALENCIA	53.718	4.342	8.196	1.858	39.322
<b>COM. VALENCIANA</b>	<b>93.591</b>	<b>8.884</b>	<b>11.918</b>	<b>4.138</b>	<b>68.651</b>
BADAJOS	20.653	8.110	834	1.121	10.588
CACERES	8.532	2.122	395	921	5.094
<b>EXTREMADURA</b>	<b>29.185</b>	<b>10.232</b>	<b>1.229</b>	<b>2.042</b>	<b>15.682</b>
CORUÑA A	21.016	573	2.524	606	17.313
LUGO	4.606	289	489	140	3.688
OURENSE	4.142	99	711	107	3.225
PONTEVEDRA	18.979	339	3.267	398	14.975
<b>GALICIA</b>	<b>48.743</b>	<b>1.300</b>	<b>6.991</b>	<b>1.251</b>	<b>39.201</b>
<b>COM. DE MADRID</b>	<b>159.241</b>	<b>730</b>	<b>7.525</b>	<b>6.157</b>	<b>144.829</b>
<b>REGION DE MURCIA</b>	<b>39.412</b>	<b>15.660</b>	<b>2.721</b>	<b>1.361</b>	<b>19.670</b>
<b>COM. FORAL DE NAVARRA</b>	<b>19.166</b>	<b>946</b>	<b>4.810</b>	<b>224</b>	<b>13.186</b>
ARABA/ALAVA	11.065	170	1.676	194	9.025
GIPUZKOA	16.242	61	2.416	223	13.542
BIZKAIA	27.108	148	2.875	857	23.228
<b>PAIS VASCO</b>	<b>54.415</b>	<b>379</b>	<b>6.967</b>	<b>1.274</b>	<b>45.795</b>
LA RIOJA	6.272	686	1.222	162	4.202
CEUTA	1.131	14	12	36	1.069
MELILLA	1.271	2	45	80	1.144
<b>ZONA EXTRANJERA</b>	<b>302</b>	<b>12</b>	<b>9</b>	<b>80</b>	<b>201</b>
<b>TOTAL</b>	<b>1.116.153</b>	<b>177.514</b>	<b>105.228</b>	<b>45.228</b>	<b>788.183</b>

**CONTRATOS A EXTRANJEROS POR SEXO, EDAD Y SECTOR DE ACTIVIDAD ECONÓMICA**

POR SEXO Y EDAD	TOTAL	VARIACIÓN				ZONA ORIGEN	
		MENSUAL		ANUAL		PAIS COMUNITARIO	PAIS EXTRACOMUNITARIO
		ABSOLUTA	RELATIVA	ABSOLUTA	RELATIVA		
<b>HOMBRES</b>							
< 25 años	25.617	-5.561	-17,84	1.113	4,54	4.864	20.753
25 - 44 años	87.317	-22.228	-20,29	857	0,99	13.939	73.378
>= 45 años	40.631	-10.289	-20,21	221	0,55	7.572	33.059
<b>TOTAL</b>	<b>153.565</b>	<b>-38.078</b>	<b>-19,87</b>	<b>2.191</b>	<b>1,45</b>	<b>26.375</b>	<b>127.190</b>
<b>MUJERES</b>							
< 25 años	14.569	-3.376	-18,81	690	4,97	4.114	10.455
25 - 44 años	61.892	-15.037	-19,55	-418	-0,67	13.441	48.451
>= 45 años	26.621	-5.418	-16,91	623	2,40	6.660	19.961
<b>TOTAL</b>	<b>103.082</b>	<b>-23.831</b>	<b>-18,78</b>	<b>895</b>	<b>0,88</b>	<b>24.215</b>	<b>78.867</b>
<b>AMBOS SEXOS</b>							
< 25 años	40.186	-8.937	-18,19	1.803	4,70	8.978	31.208
25 - 44 años	149.209	-37.265	-19,98	439	0,30	27.380	121.829
>= 45 años	67.252	-15.707	-18,93	844	1,27	14.232	53.020
<b>TOTAL</b>	<b>256.647</b>	<b>-61.909</b>	<b>-19,43</b>	<b>3.086</b>	<b>1,22</b>	<b>50.590</b>	<b>206.057</b>
<b>SECTOR</b>							
AGRICULTURA	67.984	-11.612	-14,59	-1.894	-2,71	12.495	55.489
INDUSTRIA	21.438	-6.196	-22,42	1.293	6,42	3.760	17.678
CONSTRUCCIÓN	13.587	-8.413	-38,24	297	2,23	2.118	11.469
SERVICIOS	153.638	-35.688	-18,85	3.390	2,26	32.217	121.421
<b>TOTAL</b>	<b>256.647</b>	<b>-61.909</b>	<b>-19,43</b>	<b>3.086</b>	<b>1,22</b>	<b>50.590</b>	<b>206.057</b>

**CONTRATOS A EXTRANJEROS POR COMUNIDADES AUTÓNOMAS**

COMUNIDADES AUTÓNOMAS	TOTAL	VARIACIÓN				ZONA ORIGEN	
		MENSUAL		ANUAL		PAIS COMUNITARIO	PAIS EXTRACOMUNITARIO
		ABSOLUTA	RELATIVA	ABSOLUTA	RELATIVA		
ANDALUCIA	51.687	-1.789	-3,35	-1.554	-2,92	10.197	41.490
ARAGON	8.962	-2.080	-18,84	-35	-0,39	2.151	6.811
PRINCIPADO DE ASTURI	1.982	-192	-8,83	215	12,17	367	1.615
ILLES BALEARS	5.437	-2.568	-32,08	-136	-2,44	1.463	3.974
CANARIAS	10.758	-2.734	-20,26	310	2,97	3.318	7.440
CANTABRIA	1.588	-116	-6,81	86	5,73	267	1.321
CASTILLA-LA MANCHA	11.488	-2.618	-18,56	737	6,86	3.305	8.183
CASTILLA Y LEON	8.499	-1.111	-11,56	1.041	13,96	2.187	6.312
CATALUÑA	44.357	-16.227	-26,78	-1.729	-3,75	7.099	37.258
COM. VALENCIANA	26.046	-10.754	-29,22	-466	-1,76	5.943	20.103
EXTREMADURA	4.039	-1.178	-22,58	2.055	103,58	2.446	1.593
GALICIA	6.009	-1.163	-16,22	339	5,98	955	5.054
COM. DE MADRID	41.913	-9.223	-18,04	2.650	6,75	7.608	34.305
REGION DE MURCIA	17.368	-7.038	-28,84	-726	-4,01	820	16.548
COM. FORAL DE NAVAR	4.198	-1.234	-22,72	-245	-5,51	753	3.445
PAIS VASCO	9.891	-1.258	-11,28	783	8,60	1.122	8.769
LA RIOJA	1.995	-439	-18,04	-64	-3,11	557	1.438
CEUTA	77	-25	-24,51	-88	-53,33	4	73
MELILLA	218	12	5,83	3	1,40	9	209
ZONA EXTRANJERA	135	-174	-56,31	-90	-40,00	19	116
<b>TOTAL</b>	<b>256.647</b>	<b>-61.909</b>	<b>-19,43</b>	<b>3.086</b>	<b>1,22</b>	<b>50.590</b>	<b>206.057</b>

**CONTRATOS A EXTRANJEROS POR COMUNIDADES AUTÓNOMAS**

PROVINCIA AUTONOMIA	TOTAL	VARIACIÓN			
		MENSUAL		ANUAL	
		ABSOLUTA	RELATIVA	ABSOLUTA	RELATIVA
ALMERIA	7.304	-2.849	-28,06	-393	-5,11
CADIZ	1.203	-201	-14,32	68	5,99
CORDOBA	5.611	-16	-0,28	218	4,04
GRANADA	4.637	415	9,83	172	3,85
HUELVA	3.800	-1.387	-26,74	-2.314	-37,85
JAEN	16.265	6.939	74,40	529	3,36
MALAGA	6.362	-2.136	-25,14	-183	-2,80
SEVILLA	6.505	-2.554	-28,19	349	5,67
ANDALUCIA	51.687	-1.789	-3,35	-1.554	-2,92
HUESCA	1.645	-61	-3,58	-18	-1,08
TERUEL	526	-160	-23,32	-69	-11,60
ZARAGOZA	6.791	-1.859	-21,49	52	0,77
ARAGON	8.962	-2.080	-18,84	-35	-0,39
PRINCIPADO DE ASTURIAS	1.982	-192	-8,83	215	12,17
ILLES BALEARS	5.437	-2.568	-32,08	-136	-2,44
PALMAS LAS	5.605	-1.658	-22,83	676	13,71
STA. CRUZ DE TENERIFE	5.153	-1.076	-17,27	-366	-6,63
CANARIAS	10.758	-2.734	-20,26	310	2,97
CANTABRIA	1.588	-116	-6,81	86	5,73
ALBACETE	2.227	-465	-17,27	70	3,25
CIUDAD REAL	2.035	-506	-19,91	-274	-11,87
CUENCA	1.343	-381	-22,10	34	2,60
GUADALAJARA	3.106	-499	-13,84	470	17,83
TOLEDO	2.777	-767	-21,64	437	18,68
CASTILLA-LA MANCHA	11.488	-2.618	-18,56	737	6,86
AVILA	470	-35	-6,93	135	40,30
BURGOS	1.584	-276	-14,84	3	0,19
LEON	934	-161	-14,70	158	20,36
PALENCIA	626	-126	-16,76	18	2,96
SALAMANCA	907	59	6,96	277	43,97
SEGOVIA	949	-254	-21,11	112	13,38
SORIA	428	-104	-19,55	-34	-7,36
VALLADOLID	2.184	-143	-6,15	339	18,37
ZAMORA	417	-71	-14,55	33	8,59
CASTILLA Y LEON	8.499	-1.111	-11,56	1.041	13,96
BARCELONA	32.612	-11.959	-26,83	-1.492	-4,37
GIRONA	4.583	-1.362	-22,91	-254	-5,25
LLEIDA	2.913	-954	-24,67	-52	-1,75
TARRAGONA	4.249	-1.952	-31,48	69	1,65
CATALUÑA	44.357	-16.227	-26,78	-1.729	-3,75
ALICANTE/ALACANT	8.227	-2.557	-23,71	341	4,32
CASTELLON/CASTELLO	3.846	-968	-20,11	588	18,05
VALENCIA	13.973	-7.229	-34,10	-1.395	-9,08
COM. VALENCIANA	26.046	-10.754	-29,22	-466	-1,76
BADAJOS	3.024	-811	-21,15	1.575	108,70
CACERES	1.015	-367	-26,56	480	89,72
EXTREMADURA	4.039	-1.178	-22,58	2.055	103,58
CORUÑA A	2.706	-514	-15,96	14	0,52
LUGO	831	-101	-10,84	99	13,52
OURENSE	654	-195	-22,97	23	3,65
PONTEVEDRA	1.818	-353	-16,26	203	12,57
GALICIA	6.009	-1.163	-16,22	339	5,98
COM. DE MADRID	41.913	-9.223	-18,04	2.650	6,75
REGION DE MURCIA	17.368	-7.038	-28,84	-726	-4,01
COM. FORAL DE NAVARRA	4.198	-1.234	-22,72	-245	-5,51
ARABA/ALAVA	2.382	-373	-13,54	256	12,04
GIPUZKOA	3.106	-294	-8,65	-11	-0,35
BIZKAIA	4.403	-591	-11,83	538	13,92
PAIS VASCO	9.891	-1.258	-11,28	783	8,60
LA RIOJA	1.995	-439	-18,04	-64	-3,11
CEUTA	77	-25	-24,51	-88	-53,33
MELILLA	218	12	5,83	3	1,40
ZONA EXTRANJERA	135	-174	-56,31	-90	-40,00
<b>TOTAL</b>	<b>256.647</b>	<b>-61.909</b>	<b>-19,43</b>	<b>3.086</b>	<b>1,22</b>

**PRESTACIONES**

El número de solicitudes de prestaciones a nivel nacional registradas en el mes de noviembre de 2023 ascendió a 730.089, lo que representa un 3,1% menos que el mismo mes del año anterior.

Las altas tramitadas han sido 642.380 lo que supone un aumento de 0,9% sobre el mes de noviembre de 2022.

El plazo medio de reconocimiento del mes de noviembre de 2023 ha sido de 1,82 días, plazo superior en un 3,6% al mismo mes del año anterior.

Los beneficiarios existentes a final del mes fueron 1.824.163 cifra superior a la del mismo mes del año anterior (1.799.838), lo que representa un aumento del 1,4%.

La cobertura del sistema de protección por desempleo durante el mes de noviembre de 2023 ha sido del 71,10%, el mismo indicador en noviembre de 2022 fue de 66,27%, lo que supone un aumento del 7,3% (1).

Los gastos totales de noviembre de 2023 ascendieron a 1.904,05 millones de euros, lo que supone un aumento del 9,2% respecto al mismo mes del año anterior.

El gasto medio mensual por beneficiario, sin incluir el subsidio agrario de Andalucía y Extremadura, en el mes de noviembre de 2023 ha sido de 1.066,7€, lo que supone un aumento sobre el mismo mes del año anterior de 75,5€ (7,6%).

La cuantía media bruta de la prestación contributiva percibida por beneficiario durante el mes de noviembre de 2023 ha sido de 982,7 euros, lo que supone un aumento de 66,2 euros sobre el mismo mes del año anterior (7,2%).

El número de beneficiarios extranjeros del mes de noviembre de 2023 fue de 215.390 lo que representa un 10,1% más que el mismo mes del año anterior. El ascenso en los beneficiarios procedentes de países no comunitarios (12,7%), es superior a los procedentes de países comunitarios (5,9%).

En relación con el total de beneficiarios de prestaciones por desempleo, los beneficiarios extranjeros representan el 11,81%.

Los beneficiarios extranjeros suponen, por otro lado, el 34,57% del total de demandantes de empleo extranjeros.

Por último, el gasto de las prestaciones de los beneficiarios extranjeros ha sido de 206,9 millones de euros (un 20,6% más que en noviembre de 2022) y en relación con el gasto total de las prestaciones por desempleo supone el 10,9%.

(1) El indicador de cobertura responde a la siguiente fórmula:

$$\frac{\text{Total beneficiarios de prestaciones}}{\text{Paro Reg. SISPE con experiencia laboral + Beneficiarios del subsidio agrario}}$$



**SÍNTESIS DE DATOS NACIONALES DE PRESTACIONES POR DESEMPLEO**

	2021	2022	INCREMENTO 2022 S/ 2021 (%)	2023	INCREMENTO 2023 S/ 2022 (%)
<b>SOLICITUDES</b>	<b>1.192.201</b>	<b>753.093</b>	<b>-36,8</b>	<b>730.089</b>	<b>-3,1</b>
Prestación Contributiva	914.298	499.290	-45,4	463.200	-7,2
Subsidio	232.560	213.733	-8,1	228.249	6,8
Renta Activa de Inserción	30.108	25.852	-14,1	24.194	-6,4
Subsidio Eventuales Agrarios	15.235	14.218	-6,7	14.446	1,6
<b>ALTAS</b>	<b>1.037.485</b>	<b>636.923</b>	<b>-38,6</b>	<b>642.380</b>	<b>0,9</b>
Prestación Contributiva	834.294	447.881	-46,3	433.707	-3,2
Subsidio	169.236	161.650	-4,5	181.555	12,3
Renta Activa de Inserción	25.602	19.668	-23,2	19.467	-1,0
Subsidio Eventuales Agrarios	8.353	7.724	-7,5	7.651	-0,9
<b>PLAZO RECONOCIMIENTO (en días)</b>	<b>3,90</b>	<b>1,75</b>	<b>-55,0</b>	<b>1,82</b>	<b>3,6</b>
<b>BENEFICIARIOS</b>	<b>1.821.130</b>	<b>1.799.838</b>	<b>-1,2</b>	<b>1.824.163</b>	<b>1,4</b>
Prestación Contributiva	773.518	809.913	4,7	833.872	3,0
Subsidio	822.061	803.290	-2,3	812.172	1,1
Renta Activa Inserción	132.201	98.773	-25,3	96.159	-2,6
Subsidio Eventuales Agrarios	93.350	87.862	-5,9	81.960	-6,7
<b>COBERTURAS (*)</b>					
Bruta	60,63	66,27	9,3	71,10	7,3
<b>CALIDAD</b>					
% de protección Prest. Contributiva	44,77	47,31	5,7	47,86	1,2
% de protección Prest. Asistenciales	55,23	52,69	-4,6	52,14	-1,1
<b>GASTOS (Miles de Euros)</b>	<b>1.849.947</b>	<b>1.743.387</b>	<b>-5,8</b>	<b>1.904.046</b>	<b>9,2</b>
Prestación Contributiva	1.236.189	1.153.222	-6,7	1.273.583	10,4
Subsidio	504.253	497.368	-1,4	538.394	8,2
Renta Activa de Inserción	62.010	46.319	-25,3	46.384	0,1
Subsidio Eventuales Agrarios	47.497	46.478	-2,1	45.685	-1,7
<b>GASTO MEDIO POR BENEFICIARIO, INCLUIDAS LAS COTIZACIONES A LA S.SOCIAL (euros/mes)</b>	<b>1043,2</b>	<b>991,2</b>	<b>-5,0</b>	<b>1066,7</b>	<b>7,6</b>
<b>CUANTÍA MEDIA POR BENEFICIARIO PRESTACION CONTRIBUTIVA (euros/mes)</b>	<b>884,0</b>	<b>916,5</b>	<b>3,7</b>	<b>982,7</b>	<b>7,2</b>

Fuente: Datos Provisionales del Servicio Público de Empleo Estatal

Notas:

El plazo de reconocimiento no incluye los expedientes del subsidio para trabajadores eventuales agrarios

Gastos contabilizados en el mes de diciembre y devengados en el mes de noviembre

Los gastos incluyen las cotizaciones a la Seguridad Social

Los gastos de subsidio por desempleo incluyen los de la Renta Agraria

En los gastos medios por beneficiario no se incluyen los gastos del subsidio para trabajadores eventuales agrarios

Las cuantías medias de prestación contributiva percibidas por beneficiario no incluyen las cotizaciones a la S. Social y corresponden a la cuantía bruta reconocida por mes (30 días de prestación)

La cuantía media de las prestaciones asistenciales (subsidijs, renta agraria y RAI), es del 80% del IPREM= 480,00 euros (16,00 x 30 días).

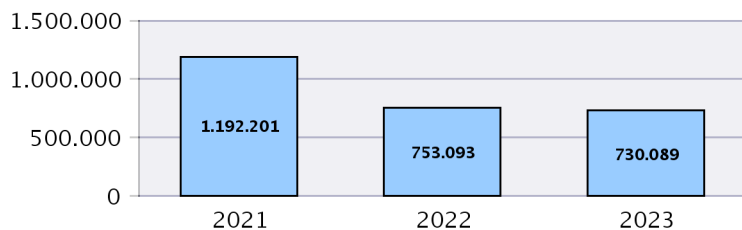
Beneficiarios, altas y solicitudes del mes de noviembre.

En el % de protección no se incluyen los beneficiarios del subsidio para trabajadores eventuales agrarios. En prestación asistencial se incluye la RAI

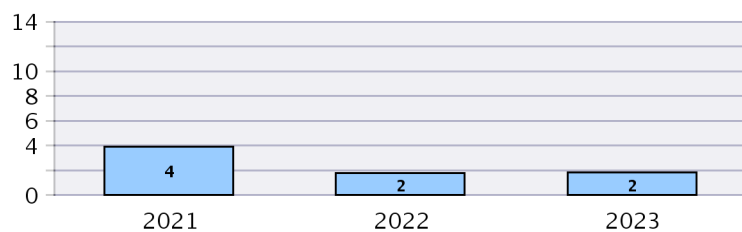
(\*) Nuevo indicador de cobertura

SÍNTESIS DE DATOS NACIONALES DE PRESTACIONES DE DESEMPLEO

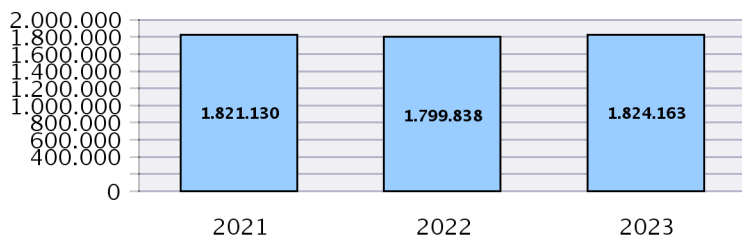
SOLICITUDES



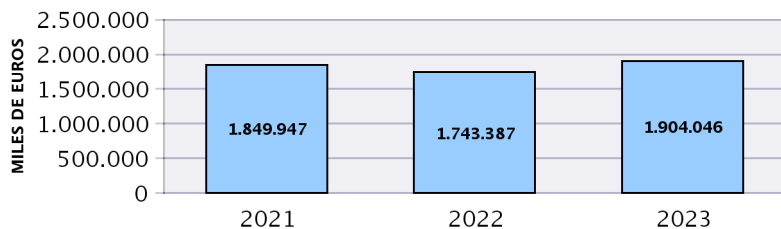
PLAZO RECONOCIMIENTO



BENEFICIARIOS



GASTOS

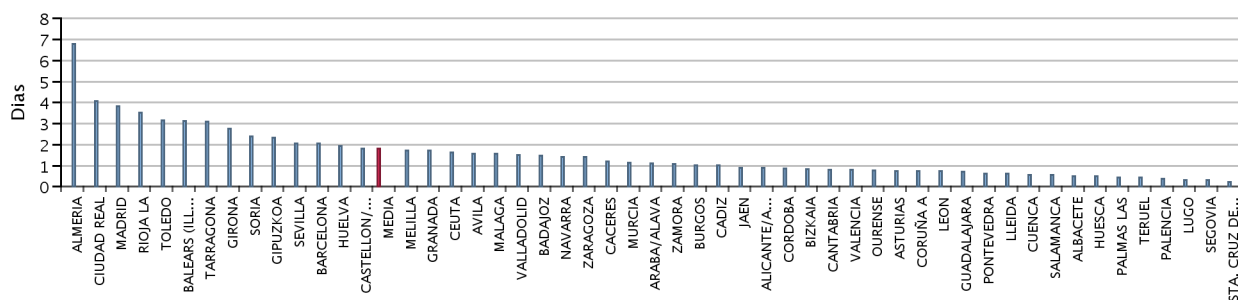


SOLICITUDES, ALTAS Y PLAZO DE RECONOCIMIENTO POR PROVINCIAS

Provincias	Solicitudes					Altas					Plazo Recon. (días)
	Prestacion Contributiva	Subsidio	Renta Activa de Inserción	Subsidio Event. Agrarios	Total	Prestacion Contributiva	Subsidio	Renta Activa de Inserción	Subsidio Event. Agrarios	Total	
ARABA/ALAVA	3.321	665	73		4.059	3.237	563	68		3.868	1,10
ALBACETE	4.077	2.588	255		6.920	4.029	2.381	270		6.680	0,49
ALICANTE/ALACANT	17.148	8.462	1.324		26.934	16.283	6.687	1.023		23.993	0,90
ALMERIA	8.136	4.678	542	274	13.630	7.922	3.994	456	176	12.548	6,79
AVILA	1.336	626	63		2.025	1.288	562	56		1.906	1,58
BADAJOS	6.732	7.174	605	1.328	15.839	6.368	6.415	558	863	14.204	1,49
BALEARIS (ILLES)	32.246	12.531	248		45.025	28.917	9.464	149		38.530	3,13
BARCELONA	43.014	16.368	1.845		61.227	38.060	11.349	1.029		50.438	2,05
BURGOS	2.956	1.000	112		4.068	2.873	915	110		3.898	1,03
CACERES	3.330	3.479	210	709	7.728	3.289	3.190	208	348	7.035	1,19
CADIZ	13.886	11.100	1.316	1.158	27.460	14.183	9.664	1.234	648	25.729	1,02
CASTELLON/CASTELLO	9.510	3.552	423		13.485	10.150	2.602	276		13.028	1,83
CIUDAD REAL	4.088	4.296	531		8.915	3.646	3.477	300		7.423	4,07
CORDOBA	9.031	6.629	599	2.035	18.294	8.599	5.943	602	1.130	16.274	0,86
CORUÑA A	7.599	3.138	338		11.075	7.683	2.774	361		10.818	0,76
CUENCA	1.201	895	60		2.156	1.186	834	58		2.078	0,56
GIRONA	8.578	4.672	275		13.525	7.486	3.085	124		10.695	2,75
GRANADA	7.770	7.356	731	1.291	17.148	7.510	6.312	746	730	15.298	1,72
GUADALAJARA	2.026	1.305	129		3.460	1.763	987	91		2.841	0,72
GIPUZKOA	6.473	1.125	97		7.695	6.332	923	91		7.346	2,34
HUELVA	10.998	5.277	428	840	17.543	9.366	4.022	315	529	14.232	1,94
HUESCA	1.999	670	50		2.719	1.901	577	42		2.520	0,49
JAEN	5.670	6.459	386	2.444	14.959	5.426	5.489	385	1.016	12.316	0,91
LEON	3.070	1.309	169		4.548	3.007	1.103	165		4.275	0,75
LLEIDA	4.920	1.949	211		7.080	4.011	1.256	132		5.399	0,61
RIOJA LA	2.876	901	95		3.872	2.593	726	85		3.404	3,51
LUGO	2.309	975	89		3.373	2.324	857	113		3.294	0,32
MADRID	38.196	17.184	2.131		57.511	32.892	11.377	1.200		45.469	3,83
MALAGA	16.978	10.340	1.058	1.140	29.516	15.775	8.304	948	469	25.496	1,58
MURCIA	36.065	9.973	1.136		47.174	35.127	8.570	886		44.583	1,14
NAVARRA	12.107	1.708	149		13.964	11.743	1.430	136		13.309	1,43
OURENSE	2.242	1.007	113		3.362	2.192	896	100		3.188	0,77
ASTURIAS	8.404	3.258	374		12.036	8.337	2.925	419		11.681	0,76
PALENCIA	1.688	557	73		2.318	1.665	479	50		2.194	0,39
PALMAS LAS	8.425	5.336	986		14.747	7.715	4.305	969		12.989	0,45
PONTEVEDRA	8.818	4.365	351		13.534	8.895	4.054	432		13.381	0,63
SALAMANCA	2.465	1.222	118		3.805	2.350	1.040	137		3.527	0,55
STA. CRUZ DE TENERIFE	7.834	6.021	976		14.831	6.975	4.539	713		12.227	0,24
CANTABRIA	7.227	2.129	216		9.572	7.482	1.978	249		9.709	0,81
SEGOVIA	1.331	557	35		1.923	1.250	482	32		1.764	0,31
SEVILLA	19.114	17.559	1.835	3.227	41.735	16.678	12.121	1.258	1.742	31.799	2,07
SORIA	996	234	30		1.260	933	202	27		1.162	2,41
TARRAGONA	8.973	4.713	401		14.087	8.252	3.554	223		12.029	3,11
TERUEL	927	356	23		1.306	905	324	29		1.258	0,43
TOLEDO	5.471	5.076	549		11.096	4.949	4.175	341		9.465	3,16
VALENCIA	23.294	9.108	1.448		33.850	23.124	7.553	1.284		31.961	0,80
VALLADOLID	5.372	1.511	198		7.081	5.217	1.220	168		6.605	1,51
BIZKAIA	10.090	2.472	247		12.809	9.837	2.204	293		12.334	0,83
ZAMORA	867	611	73		1.551	864	580	90		1.534	1,07
ZARAGOZA	11.367	2.873	323		14.563	10.457	2.238	314		13.009	1,41
CEUTA	294	408	99		801	293	378	85		756	1,64
MELILLA	355	492	48		895	368	476	37		881	1,73
<b>TOTAL</b>	<b>463.200</b>	<b>228.249</b>	<b>24.194</b>	<b>14.446</b>	<b>730.089</b>	<b>433.707</b>	<b>181.555</b>	<b>19.467</b>	<b>7.651</b>	<b>642.380</b>	<b>1,82</b>

Solicitudes, altas y plazo de reconocimiento del mes de noviembre.

PLAZO DE RECONOCIMIENTO



SOLICITUDES, ALTAS Y PLAZO DE RECONOCIMIENTO POR COMUNIDADES AUTÓNOMAS

Comunidades Autónomas	Solicitudes					Altas					Plazo Recon. (días)
	Prestacion Contributiva	Subsidio	Renta Activa Inserción	Subsidio Event. Agrarios	Total	Prestacion Contributiva	Subsidio	Renta Activa Inserción	Subsidio Event. Agrarios	Total	
ANDALUCIA	91.583	69.398	6.895	12.409	180.285	85.459	55.849	5.944	6.440	153.692	1,93
ARAGON	14.293	3.899	396		18.588	13.263	3.139	385		16.787	1,17
PRINCIPADO DE ASTURIAS	8.404	3.258	374		12.036	8.337	2.925	419		11.681	0,76
ILLES BALEARS	32.246	12.531	248		45.025	28.917	9.464	149		38.530	3,13
CANARIAS	16.259	11.357	1.962		29.578	14.690	8.844	1.682		25.216	0,34
CANTABRIA	7.227	2.129	216		9.572	7.482	1.978	249		9.709	0,81
CASTILLA-LA MANCHA	16.863	14.160	1.524		32.547	15.573	11.854	1.060		28.487	2,45
CASTILLA Y LEON	20.081	7.627	871		28.579	19.447	6.583	835		26.865	1,03
CATALUÑA	65.485	27.702	2.732		95.919	57.809	19.244	1.508		78.561	2,21
COM. VALENCIANA	49.952	21.122	3.195		74.269	49.557	16.842	2.583		68.982	0,98
EXTREMADURA	10.062	10.653	815	2.037	23.567	9.657	9.605	766	1.211	21.239	1,38
GALICIA	20.968	9.485	891		31.344	21.094	8.581	1.006		30.681	0,65
COM. DE MADRID	38.196	17.184	2.131		57.511	32.892	11.377	1.200		45.469	3,83
REGION DE MURCIA	36.065	9.973	1.136		47.174	35.127	8.570	886		44.583	1,14
COM. FORAL DE NAVARRA	12.107	1.708	149		13.964	11.743	1.430	136		13.309	1,43
PAIS VASCO	19.884	4.262	417		24.563	19.406	3.690	452		23.548	1,29
LA RIOJA	2.876	901	95		3.872	2.593	726	85		3.404	3,51
CEUTA	294	408	99		801	293	378	85		756	1,64
MELILLA	355	492	48		895	368	476	37		881	1,73
<b>TOTAL</b>	<b>463.200</b>	<b>228.249</b>	<b>24.194</b>	<b>14.446</b>	<b>730.089</b>	<b>433.707</b>	<b>181.555</b>	<b>19.467</b>	<b>7.651</b>	<b>642.380</b>	<b>1,82</b>

Notas informativas:

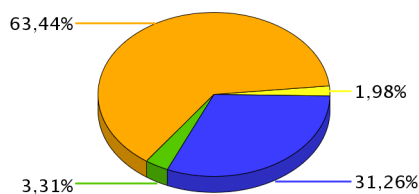
Solicitudes y altas del mes de noviembre.

El dato de solicitudes indica el número de expedientes de prestaciones recibidos.

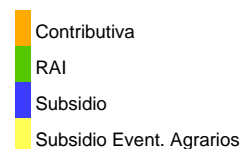
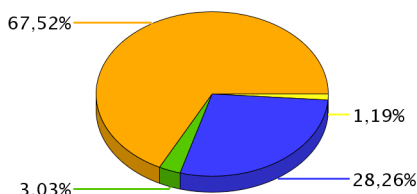
El dato de altas indica el número de expedientes reconocidos, tanto inicialmente como por reanudación de las prestaciones, sin incluir las altas tras las prórrogas del subsidio y en el caso de RAI, indica el dato de participantes en el programa

El plazo de reconocimiento indica el número de días que median entre la fecha de solicitud y la fecha de resolución.

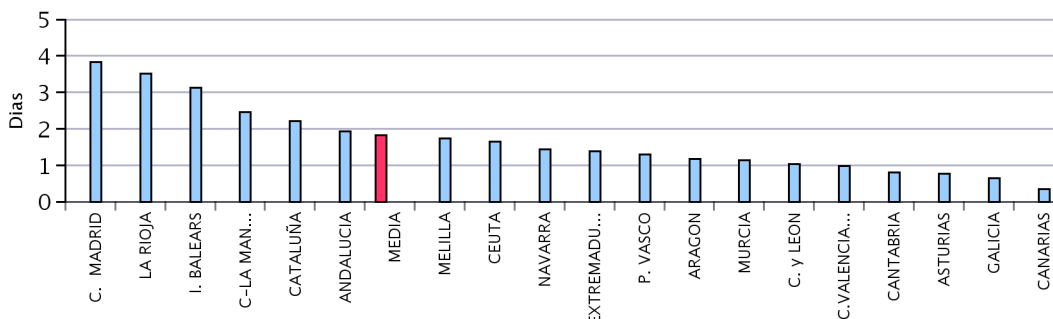
SOLICITUDES



ALTAS



PLAZO DE RECONOCIMIENTO



**BENEFICIARIOS DE PRESTACIONES POR DESEMPLEO POR PROVINCIAS**

Provincias	Beneficiarios				Total
	Prestación Contributiva	Subsidio	Renta Activa de Inserción	Subsidio Eventuales Agrarios	
ARABA/ALAVA	4.492	2.945	276		7.713
ALBACETE	7.640	9.602	1.337		18.579
ALICANTE/ALACANT	34.926	36.336	5.797		77.059
ALMERIA	15.522	15.912	2.203	1.631	35.268
AVILA	2.408	2.796	285		5.489
BADAJOS	13.843	24.376	2.721	6.894	47.834
BALEARS (ILLES)	40.490	18.431	871		59.792
BARCELONA	98.109	63.282	5.289		166.680
BURGOS	5.815	4.830	401		11.046
CACERES	8.035	13.948	1.168	3.624	26.775
CADIZ	26.463	36.585	6.753	6.113	75.914
CASTELLON/CASTELLO	11.683	10.419	1.142		23.244
CIUDAD REAL	7.639	12.203	1.715		21.557
CORDOBA	12.364	28.444	2.953	13.554	57.315
CORUÑA A	16.008	15.181	1.633		32.822
CUENCA	3.244	3.715	327		7.286
GIRONA	17.714	11.605	804		30.123
GRANADA	17.246	30.273	3.617	7.723	58.859
GUADALAJARA	4.850	4.225	374		9.449
GIPUZKOA	9.023	5.066	439		14.528
HUELVA	16.430	18.312	1.919	6.061	42.722
HUESCA	4.320	2.387	233		6.940
JAEN	8.903	23.164	2.245	11.293	45.605
LEON	6.418	6.766	738		13.922
LLEIDA	9.215	5.283	510		15.008
RIOJA LA	4.952	3.469	301		8.722
LUGO	4.552	4.269	453		9.274
MADRID	100.823	65.727	5.804		172.354
MALAGA	34.893	36.560	4.867	5.678	81.998
MURCIA	31.387	24.689	4.208		60.284
NAVARRA	10.042	6.511	610		17.163
OURENSE	4.284	4.811	592		9.687
ASTURIAS	15.408	15.188	1.970		32.566
PALENCIA	2.150	1.827	210		4.187
PALMAS LAS	19.784	23.484	3.684		46.952
PONTEVEDRA	15.438	16.051	1.742		33.231
SALAMANCA	4.848	5.208	639		10.695
STA. CRUZ DE TENERIFE	17.255	22.571	3.448		43.274
CANTABRIA	10.063	8.487	1.089		19.639
SEGOVIA	2.358	1.653	144		4.155
SEVILLA	32.744	54.598	6.716	19.389	113.447
SORIA	1.341	823	75		2.239
TARRAGONA	17.621	13.270	1.275		32.166
TERUEL	2.056	1.558	110		3.724
TOLEDO	11.529	16.520	1.860		29.909
VALENCIA	45.124	43.287	6.484		94.895
VALLADOLID	7.260	5.682	724		13.666
BIZKAIA	15.302	11.391	1.177		27.870
ZAMORA	2.553	2.828	354		5.735
ZARAGOZA	15.010	11.296	1.216		27.522
CEUTA	1.060	2.343	454		3.857
MELILLA	1.235	1.985	203		3.423
<b>TOTAL</b>	<b>833.872</b>	<b>812.172</b>	<b>96.159</b>	<b>81.960</b>	<b>1.824.163</b>

El dato de beneficiarios corresponde a los que están de alta el último día del mes de noviembre.

El dato de subsidio incluye también a los beneficiarios de la Renta Agraria en las CC.AA de Andalucía y Extremadura.

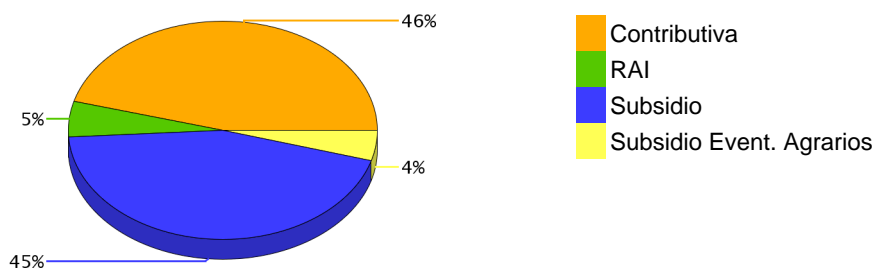
**BENEFICIARIOS DE PRESTACIONES POR DESEMPLEO POR CC.AA.**

Comunidades Autónomas	Beneficiarios				Total
	Prestación Contributiva	Subsidio	Renta Activa de Inserción	Subsidio Eventuales Agrarios	
ANDALUCIA	164.565	243.848	31.273	71.442	511.128
ARAGON	21.386	15.241	1.559		38.186
PRINCIPADO DE ASTURIAS	15.408	15.188	1.970		32.566
ILLES BALEARS	40.490	18.431	871		59.792
CANARIAS	37.039	46.055	7.132		90.226
CANTABRIA	10.063	8.487	1.089		19.639
CASTILLA-LA MANCHA	34.902	46.265	5.613		86.780
CASTILLA Y LEON	35.151	32.413	3.570		71.134
CATALUÑA	142.659	93.440	7.878		243.977
COM. VALENCIANA	91.733	90.042	13.423		195.198
EXTREMADURA	21.878	38.324	3.889	10.518	74.609
GALICIA	40.282	40.312	4.420		85.014
COM. DE MADRID	100.823	65.727	5.804		172.354
REGION DE MURCIA	31.387	24.689	4.208		60.284
COM. FORAL DE NAVARRA	10.042	6.511	610		17.163
PAIS VASCO	28.817	19.402	1.892		50.111
LA RIOJA	4.952	3.469	301		8.722
CEUTA	1.060	2.343	454		3.857
MELILLA	1.235	1.985	203		3.423
<b>TOTAL</b>	<b>833.872</b>	<b>812.172</b>	<b>96.159</b>	<b>81.960</b>	<b>1.824.163</b>

El dato de beneficiarios corresponde a los que están de alta el último día del mes de noviembre.

El dato de subsidio incluye también a los beneficiarios de la Renta Agraria en las CC.AA de Andalucía y Extremadura.

**DISTRIBUCIÓN DE BENEFICIARIOS**



**GASTOS DE PRESTACIONES POR DESEMPLEO POR PROVINCIAS**

PROVINCIAS	Gasto de Prestaciones (miles de euros)					Cuantía media prestación contributiva percibida por beneficiario (euros/mes)
	Total	Prestacion Contributiva	Subsidio Desempleo	Renta Activa Inserción	Subsidio Eventuales Agrarios	
ARABA/ALAVA	10.051	7.792	2.130	129		1009,1
ALBACETE	17.652	10.748	6.275	630		942,7
ALICANTE/ALACANT	78.222	49.630	25.824	2.768		941,6
ALMERIA	37.978	24.747	11.140	1.113	977	958,2
AVILA	5.395	3.306	1.952	138		904,1
BADAJOS	38.180	18.665	14.455	1.295	3.766	879,3
BALEARS (ILLES)	72.128	60.718	10.981	428		1126,4
BARCELONA	211.163	162.848	45.761	2.553		1034,1
BURGOS	12.390	8.713	3.486	191		981,4
CACERES	22.007	10.911	8.509	541	2.046	897,4
CADIZ	65.709	36.993	22.115	3.213	3.387	954,3
CASTELLON/CASTELL	29.032	20.395	8.049	588		993,3
CIUDAD REAL	20.908	11.991	8.063	853		917,8
CORDOBA	43.932	18.568	16.517	1.442	7.405	954,4
CORUÑA A	35.233	23.599	10.856	778		948,2
CUENCA	7.133	4.576	2.397	160		930,0
GIRONA	35.101	26.930	7.774	397		1002,7
GRANADA	50.723	26.146	18.332	1.730	4.514	977,5
GUADALAJARA	10.559	7.452	2.920	187		1007,6
GIPUZKOA	20.775	16.700	3.858	217		1028,5
HUELVA	37.838	22.044	11.384	923	3.487	963,1
HUESCA	8.284	6.531	1.637	116		988,9
JAEN	34.492	14.217	13.144	1.117	6.013	950,5
LEON	14.444	9.200	4.890	354		933,9
LLEIDA	18.601	14.615	3.732	254		999,9
RIOJA LA	10.852	8.073	2.627	153		987,6
LUGO	9.542	6.316	3.007	219		911,1
MADRID	215.665	163.289	49.546	2.831		1006,3
MALAGA	78.344	49.438	23.357	2.332	3.216	985,1
MURCIA	65.258	46.453	16.758	2.047		946,4
NAVARRA	21.939	16.908	4.739	292		1045,4
OURENSE	9.810	6.090	3.438	281		902,4
ASTURIAS	34.030	22.268	10.817	945		935,6
PALENCIA	4.563	3.164	1.297	102		935,8
PALMAS LAS	46.400	28.331	16.336	1.732		955,9
PONTEVEDRA	34.739	22.774	11.127	838		937,7
SALAMANCA	10.664	6.815	3.552	297		910,0
STA. CRUZ DE TENERI	41.234	24.080	15.522	1.633		935,1
CANTABRIA	21.192	14.860	5.814	519		953,6
SEGOVIA	4.519	3.340	1.112	68		953,0
SEVILLA	95.223	47.754	33.334	3.262	10.873	937,1
SORIA	2.633	2.004	594	35		968,8
TARRAGONA	37.006	27.025	9.350	631		995,8
TERUEL	4.293	3.138	1.104	51		947,2
TOLEDO	21.163	17.326	2.933	903		954,0
VALENCIA	103.221	69.221	30.872	3.129		976,9
VALLADOLID	15.068	10.740	3.988	341		944,1
BIZKAIA	34.547	25.605	8.382	561		1001,3
ZAMORA	5.527	3.433	1.928	166		910,4
ZARAGOZA	32.693	23.622	8.486	586		984,8
CEUTA	3.042	1.622	1.206	214		979,7
MELILLA	2.944	1.858	985	101		961,4
<b>TOTAL NACIONAL</b>	<b>1.904.046</b>	<b>1.273.583</b>	<b>538.394</b>	<b>46.384</b>	<b>45.685</b>	<b>982,7</b>

Fuente: Datos provisionales del Servicio Público de Empleo Estatal

Notas:

Gastos contabilizados en el mes de diciembre y devengados en el mes de noviembre.

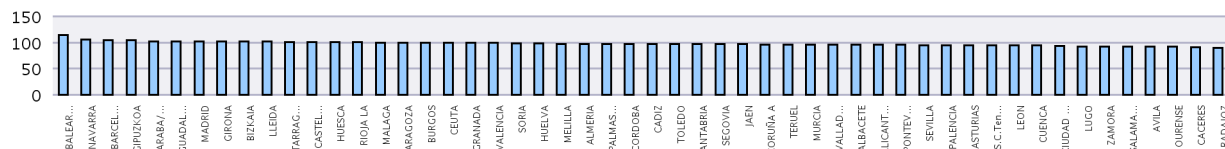
Los gastos incluyen las cotizaciones a la Seguridad Social

Los gastos de subsidio por desempleo incluyen los de Renta Agraria

Las cuantías medias de prestación contributiva percibidas por beneficiario no incluyen las cotizaciones a la S.Social y corresponden a la cuantía bruta reconocida por mes (30 días de prestación)

La cuantía media de las prestaciones asistenciales (subsidijs, renta agraria y RAI), es del 80% del IPREM=480,00 euros (16,00 x 30 días).

**CUANTÍA MEDIA PRESTACIÓN CONTRIBUTIVA POR BENEFICIARIO**



Notas: Valores nacionales = Índice 100

**GASTOS DE PRESTACIONES POR DESEMPLEO CC.AA.**

CC.AA.	Gasto de Prestaciones (miles de euros)					Cuantía media prestación contributiva percibida por beneficiario (euros/mes)
	Total	Prestación Contributiva	Subsidio	Renta Activa de Inserción	Subsidio Eventuales Agrarios	
ANDALUCIA	444.240	239.909	149.325	15.133	39.873	960,9
ARAGON	45.271	33.291	11.226	753		982,0
PRINCIPADO DE ASTURIAS	34.030	22.268	10.817	945		935,6
ILLES BALEARS	72.128	60.718	10.981	428		1126,4
CANARIAS	87.635	52.411	31.858	3.365		946,2
CANTABRIA	21.192	14.860	5.814	519		953,6
CASTILLA-LA MANCHA	77.414	52.093	22.588	2.733		948,8
CASTILLA Y LEON	75.204	50.714	22.799	1.691		939,6
CATALUÑA	301.871	231.418	66.617	3.836		1023,2
COM. VALENCIANA	210.476	139.246	64.745	6.485		965,5
EXTREMADURA	60.188	29.575	22.964	1.836	5.812	885,9
GALICIA	89.324	58.779	28.429	2.116		935,1
COM. DE MADRID	215.665	163.289	49.546	2.831		1006,3
REGION DE MURCIA	65.258	46.453	16.758	2.047		946,4
COM. FORAL DE NAVARRA	21.939	16.908	4.739	292		1045,4
PAIS VASCO	65.374	50.097	14.370	907		1011,0
LA RIOJA	10.852	8.073	2.627	153		987,6
CEUTA	3.042	1.622	1.206	214		979,7
MELILLA	2.944	1.858	985	101		961,4
<b>TOTAL NACIONAL</b>	<b>1.904.046</b>	<b>1.273.583</b>	<b>538.394</b>	<b>46.384</b>	<b>45.685</b>	<b>982,7</b>

Fuente: Datos provisionales del Servicio Público de Empleo Estatal

Notas:

Gastos contabilizados en el mes de diciembre y devengados en el mes de noviembre.

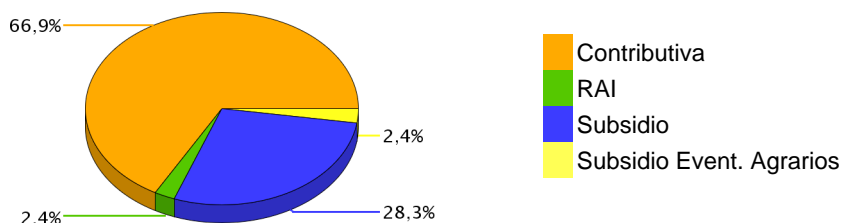
Los gastos incluyen las cotizaciones a la Seguridad Social

Los gastos de subsidio por desempleo incluyen los de Renta Agraria

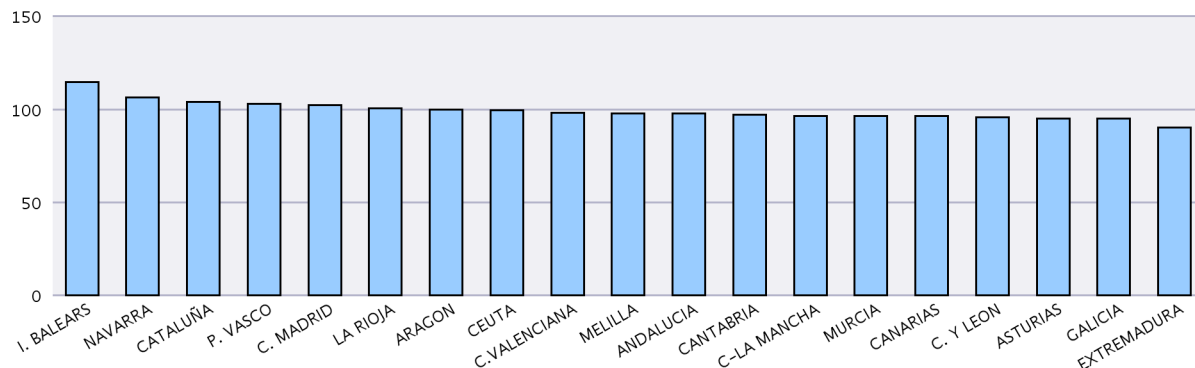
Las cuantías medias de prestación contributiva percibidas por beneficiario no incluyen las cotizaciones a la S.Social y corresponden a la cuantía bruta reconocida por mes (30 días de prestación).

La cuantía media de las prestaciones asistenciales (subsidijs, renta agraria y RAI), es del 80% del IPREM=480,00 euros (16,00 x 30 días)."

DISTRIBUCIÓN DE GASTOS DE PRESTACIONES DE DESEMPLEO



CUANTÍA MEDIA PRESTACIÓN CONTRIBUTIVA POR BENEFICIARIO



Notas: Valores nacionales = Índice 100



**SÍNTESIS DE DATOS NACIONALES DE BENEFICIARIOS DE PRESTACIONES POR DESEMPLEO EXTRANJEROS**

	2021	2022	INCREMENTO 2022 S/ 2021 (%)	2023	INCREMENTO 2023 S/ 2022 (%)
<b>Nº DE BENEFICIARIOS</b>	<b>198.046</b>	<b>195.684</b>	<b>-1,2</b>	<b>215.390</b>	<b>10,1</b>
Prestación Contributiva	114.775	120.198	4,7	133.986	11,5
Subsidio	61.700	58.740	-4,8	64.851	10,4
Renta Activa de Inserción	16.430	11.625	-29,2	11.446	-1,5
Subsidio Eventuales Agrarios	5.141	5.121	-0,4	5.107	-0,3
<b>ENTORNO COMUNITARIO</b>	<b>82.884</b>	<b>76.187</b>	<b>-8,1</b>	<b>80.660</b>	<b>5,9</b>
<b>ENTORNO NO COMUNITARIO</b>	<b>115.162</b>	<b>119.497</b>	<b>3,8</b>	<b>134.730</b>	<b>12,7</b>
<b>% SOBRE TOTAL BENEFICIARIOS</b>	<b>10,87</b>	<b>10,87</b>	<b>0,0</b>	<b>11,81</b>	<b>8,6</b>
Prestación Contributiva	14,84	14,84	0,0	16,07	8,3
Subsidio	7,51	7,31	-2,6	7,98	9,2
Renta Activa de Inserción	12,43	11,77	-5,3	11,90	1,1
Subsidio Eventuales Agrarios	5,51	5,83	5,8	6,23	6,9
<b>% BENEFICIARIOS s/DEMANDANTES DE EMPLEO EXTRANJEROS</b>	<b>31,65</b>	<b>33,82</b>	<b>6,87</b>	<b>34,57</b>	<b>2,21</b>
<b>GASTO (Miles de Euros) (1)</b>	<b>160.343</b>	<b>171.579</b>	<b>7,0</b>	<b>206.856</b>	<b>20,6</b>
Prestación Contributiva	116.531	130.441	11,9	159.298	22,1
Subsidio	34.349	33.694	-1,9	39.839	18,2
Renta Activa de Inserción	6.601	4.695	-28,9	4.826	2,8
Subsidio Eventuales Agrarios	2.862	2.749	-3,9	2.893	5,2
<b>% S/ GASTO TOTAL PRESTACIONES</b>	<b>8,7</b>	<b>9,8</b>	<b>12,6</b>	<b>10,9</b>	<b>11,2</b>

(1) Datos estimados.

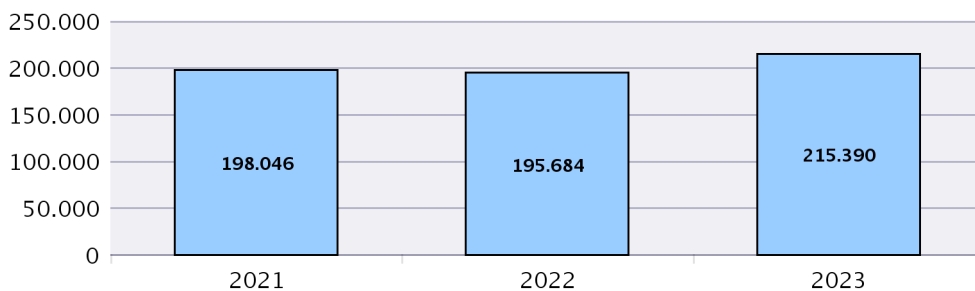
Fuente: Datos provisionales del Servicio Público de Empleo Estatal correspondiente al mes de noviembre de cada año.

Notas:

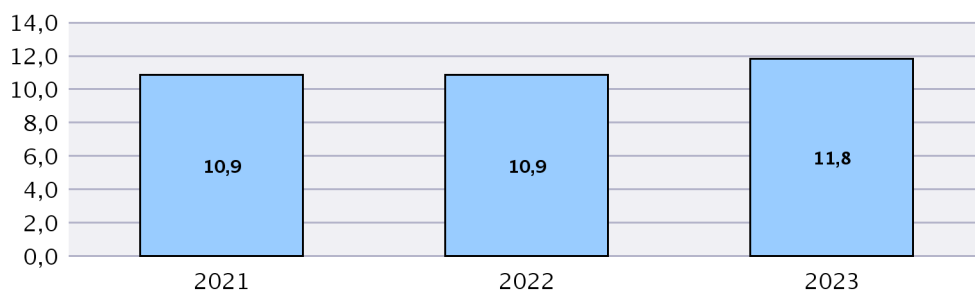
En el entorno comunitario se incluyen los países de la UE, inclusive los de régimen transitorio, los del Espacio Económico Europeo (Liechtenstein, Islandia y Noruega) y la Confederación Suiza.

SÍNTESIS DE DATOS NACIONALES DE BENEFICIARIOS DE PRESTACIONES POR DESEMPLEO EXTRANJEROS

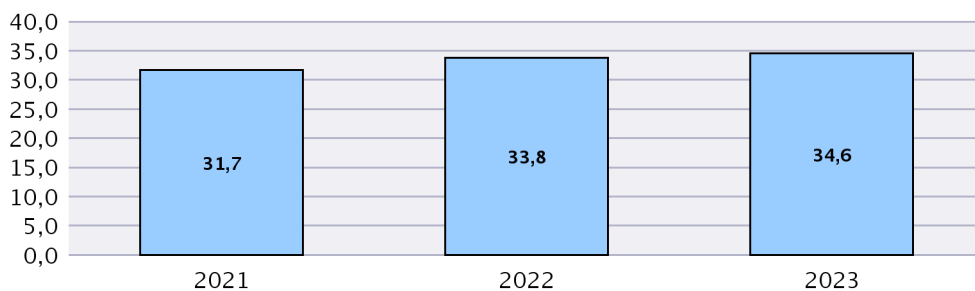
N° DE BENEFICIARIOS



% s/ TOTAL BENEFICIARIOS

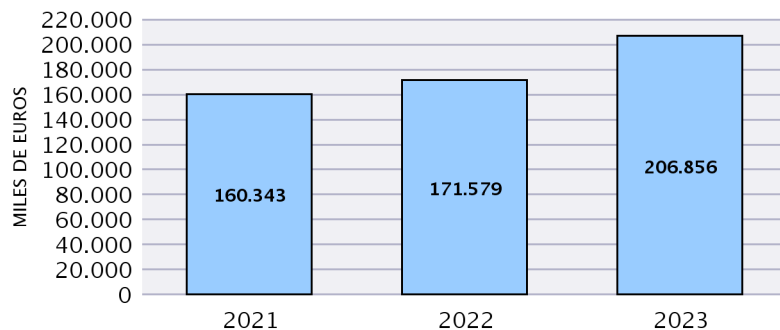


% BENEFICIARIOS s/ DEMANDANTES EMPLEO EXTRANJEROS

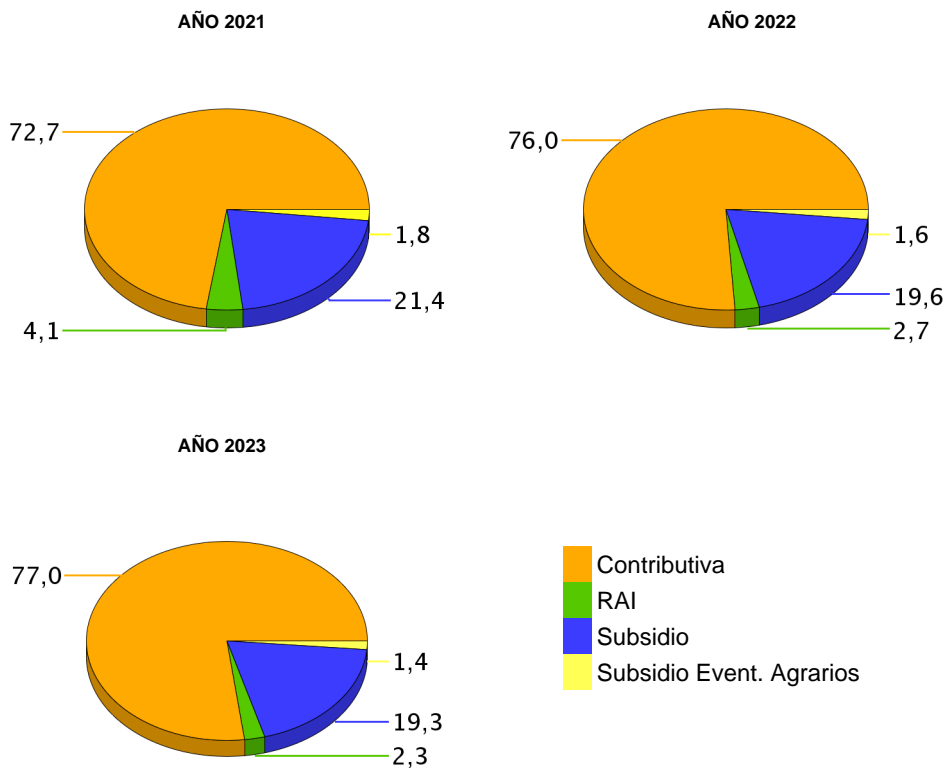


**SÍNTESIS DE DATOS NACIONALES DE BENEFICIARIOS DE PRESTACIONES POR DESEMPLEO EXTRANJEROS**


EVOLUCIÓN DEL GASTO DE BENEFICIARIOS EXTRANJEROS



DISTRIBUCIÓN DEL GASTO DE BENEFICIARIOS EXTRANJEROS POR TIPO DE PRESTACIÓN (%)



EVOLUCIÓN % GASTO BENEFICIARIOS EXTRANJEROS s/GASTO TOTAL EN PRESTACIONES



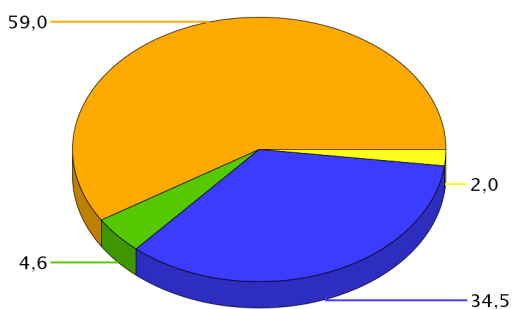
**DISTRIBUCIÓN DE LOS BENEFICIARIOS EXTRANJEROS POR PROVINCIAS**

	Beneficiarios extranjeros			%
	Total	Países comunitarios	Países no comunitarios	
ARABA/ALAVA	974	138	836	0,45
ALBACETE	1.797	712	1.085	0,83
ALICANTE/ALACANT	10.535	3.993	6.542	4,89
ALMERIA	9.209	2.450	6.759	4,28
AVILA	583	228	355	0,27
BADAJOS	1.273	690	583	0,59
BALEARS (ILLES)	14.835	6.094	8.741	6,89
BARCELONA	26.161	6.938	19.223	12,15
BURGOS	1.748	1.157	591	0,81
CACERES	1.398	278	1.120	0,65
CADIZ	2.052	657	1.395	0,95
CASTELLON/CASTELLO	4.998	3.295	1.703	2,32
CIUDAD REAL	2.102	1.211	891	0,98
CORDOBA	1.153	501	652	0,54
CORUÑA A	1.695	414	1.281	0,79
CUENCA	1.439	789	650	0,67
GIRONA	7.562	1.951	5.611	3,51
GRANADA	3.599	1.259	2.340	1,67
GUADALAJARA	1.915	952	963	0,89
GIPUZKOA	1.680	368	1.312	0,78
HUELVA	7.290	3.621	3.669	3,38
HUESCA	1.990	1.106	884	0,92
JAEN	847	208	639	0,39
LEON	892	372	520	0,41
LLEIDA	6.362	2.325	4.037	2,95
RIOJA LA	1.539	630	909	0,71
LUGO	816	277	539	0,38
MADRID	26.768	11.538	15.230	12,43
MALAGA	7.792	2.830	4.962	3,62
MURCIA	9.424	1.412	8.012	4,38
NAVARRA	2.440	765	1.675	1,13
OURENSE	671	280	391	0,31
ASTURIAS	1.981	673	1.308	0,92
PALENCIA	313	112	201	0,15
PALMAS LAS	3.651	1.535	2.116	1,70
PONTEVEDRA	1.727	571	1.156	0,80
SALAMANCA	602	203	399	0,28
STA. CRUZ DE TENERIFE	3.645	1.715	1.930	1,69
CANTABRIA	1.628	486	1.142	0,76
SEGOVIA	976	673	303	0,45
SEVILLA	3.011	1.081	1.930	1,40
SORIA	413	206	207	0,19
TARRAGONA	7.080	2.350	4.730	3,29
TERUEL	718	374	344	0,33
TOLEDO	4.019	1.795	2.224	1,87
VALENCIA	11.411	5.177	6.234	5,30
VALLADOLID	1.539	867	672	0,71
BIZKAIA	2.518	482	2.036	1,17
ZAMORA	405	249	156	0,19
ZARAGOZA	5.392	2.666	2.726	2,50
CEUTA	372	2	370	0,17
MELILLA	450	4	446	0,21
<b>TOTAL NACIONAL</b>	<b>215.390</b>	<b>80.660</b>	<b>134.730</b>	<b>100,00</b>

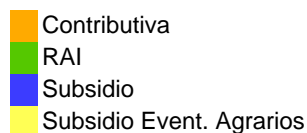
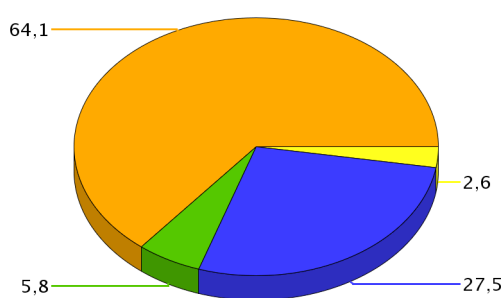
**DISTRIBUCIÓN DE LOS BENEFICIARIOS EXTRANJEROS POR COMUNIDADES AUTÓNOMAS**

	TOTAL					COMUNITARIOS					NO COMUNITARIOS				
	Prestaciones R.D.Leg 1/94		Subs. Event. Agr.	RAI	Total	Prestaciones R.D.Leg 1/94		Subs. Event. Agr.	RAI	Total	Prestaciones R.D.Leg 1/94		Subs. Event. Agr.	RAI	Total
	Contrib.	Subsidio				Contrib.	Subsidio				Contrib.	Subsidio			
ANDALUCIA	20.089	8.376	4.290	2.198	34.953	6.779	3.565	1.472	791	12.607	13.310	4.811	2.818	1.407	22.346
ARAGON	5.201	2.544		355	8.100	2.492	1.531		123	4.146	2.709	1.013		232	3.954
PRINCIPADO DE ASTU	1.111	699		171	1.981	367	260		46	673	744	439		125	1.308
ILLES BALEARS	10.687	3.976		172	14.835	4.469	1.566		59	6.094	6.218	2.410		113	8.741
CANARIAS	4.341	2.413		542	7.296	1.933	1.100		217	3.250	2.408	1.313		325	4.046
CANTABRIA	959	564		105	1.628	281	182		23	486	678	382		82	1.142
CASTILLA-LA MANCHA	5.343	5.224		705	11.272	2.552	2.558		349	5.459	2.791	2.666		356	5.813
CASTILLA Y LEON	4.401	2.670		400	7.471	2.224	1.652		191	4.067	2.177	1.018		209	3.404
CATALUÑA	32.437	12.939		1.789	47.165	9.660	3.552		352	13.564	22.777	9.387		1.437	33.601
COM. VALENCIANA	15.025	9.724		2.195	26.944	6.286	5.355		824	12.465	8.739	4.369		1.371	14.479
EXTREMADURA	960	694	817	200	2.671	449	309	136	74	968	511	385	681	126	1.703
GALICIA	2.821	1.793		295	4.909	822	625		95	1.542	1.999	1.168		200	3.367
COM. DE MADRID	17.801	7.850		1.117	26.768	6.992	4.216		330	11.538	10.809	3.634		787	15.230
REGION DE MURCIA	6.663	2.180		581	9.424	746	528		138	1.412	5.917	1.652		443	8.012
COM. FORAL DE NAVA	1.543	776		121	2.440	450	279		36	765	1.093	497		85	1.675
PAIS VASCO	3.314	1.531		327	5.172	658	291		39	988	2.656	1.240		288	4.184
LA RIOJA	1.077	394		68	1.539	398	220		12	630	679	174		56	909
CEUTA	76	227		69	372	2				2	74	227		69	370
MELILLA	137	277		36	450	1	3			4	136	274		36	446
<b>TOTAL</b>	<b>133.986</b>	<b>64.851</b>	<b>5.107</b>	<b>11.446</b>	<b>215.390</b>	<b>47.561</b>	<b>27.792</b>	<b>1.608</b>	<b>3.699</b>	<b>80.660</b>	<b>86.425</b>	<b>37.059</b>	<b>3.499</b>	<b>7.747</b>	<b>134.730</b>

BENEFICIARIOS EXTRANJEROS COMUNITARIOS (%)



BENEFICIARIOS EXTRANJEROS NO COMUNITARIOS (%)



NOVIEMBRE 2023

**RELACIÓN DE LOS 60 PAÍSES CON MAYOR PROPORCIÓN DE BENEFICIARIOS DE PRESTACIONES POR DESEMPLEO EXTRANJEROS DEL TOTAL DE PAÍSES**

	Beneficiarios extranjeros	% s/Total de beneficiarios extranjeros
RUMANIA	42.130	19,56
MARRUECOS	41.077	19,07
ITALIA	11.848	5,50
COLOMBIA	10.522	4,89
BULGARIA	9.275	4,31
VENEZUELA	7.279	3,38
SENEGAL	6.487	3,01
ECUADOR	5.506	2,56
UCRANIA	5.289	2,46
PORTUGAL	4.057	1,88
ARGENTINA	3.676	1,71
BRASIL	3.411	1,58
MALÍ	3.294	1,53
PERÚ	3.202	1,49
REINO UNIDO	2.990	1,39
FRANCIA	2.888	1,34
BOLIVIA	2.882	1,34
PARAGUAY	2.695	1,25
POLONIA	2.688	1,25
PAKISTÁN	2.613	1,21
ARGELIA	2.571	1,19
DOMINICANA, REPÚBLICA	2.541	1,18
HONDURAS	2.499	1,16
ALEMANIA	2.420	1,12
CUBA	2.316	1,08
RUSIA, FEDERACION DE	2.272	1,05
GAMBIA	1.791	0,83
NIGERIA	1.763	0,82
CHINA	1.755	0,81
NICARAGUA	1.331	0,62
INDIA	1.276	0,59
URUGUAY	1.209	0,56
GHANA	1.052	0,49
LITUANIA	951	0,44
CHILE	883	0,41
HOLANDA (PAISES BAJOS)	846	0,39
FILIPINAS	822	0,38
GUINEA	750	0,35
GEORGIA	655	0,30
MÉJICO	578	0,27
MOLDAVIA, REPÚBLICA DE	571	0,27
BÉLGICA	565	0,26
MAURITANIA	554	0,26
EL SALVADOR	517	0,24
ARMENIA	491	0,23
HUNGRÍA	460	0,21
APÁTRIDA	425	0,20
BANGLADESH	374	0,17
ESLOVAQUIA	362	0,17
ESTADOS UNIDOS	358	0,17
CHECA, REPÚBLICA	342	0,16
IRLANDA	316	0,15
GUINEA ECUATORIAL	308	0,14
COSTA DE MARFIL	294	0,14
CAMERÚN	279	0,13
SÁHARA OCCIDENTAL	277	0,13
SUECIA	259	0,12
GUINEA BISSAU	243	0,11
GRECIA	206	0,10
LETONIA	194	0,09
RESTO	3.905	1,81
<b>TOTAL</b>	<b>215.390</b>	<b>100,00</b>

**EVOLUCIÓN MENSUAL DEL GASTO DE PRESTACIONES**

Datos provisionales.

Gastos contabilizados en el mes de diciembre y devengados en el mes de noviembre, incluyen las cotizaciones a la Seguridad Social

MESES	AÑO 2022			AÑO 2023		
	GASTO DE PRESTACIONES (Miles de euros)	% DE VARIACIÓN		GASTO DE PRESTACIONES (Miles de euros)	% DE VARIACIÓN	
		MENSUAL	ANUAL		MENSUAL	ANUAL
ENERO	1.906.578	3,96	-27,49	1.992.502	9,22	4,51
FEBRERO	1.881.880	-1,30	-31,19	1.952.665	-2,00	3,76
MARZO	1.848.058	-1,80	-28,35	1.904.865	-2,45	3,07
ABRIL	1.638.535	-11,34	-34,45	1.721.169	-9,64	5,04
MAYO	1.591.775	-2,85	-31,77	1.734.316	0,76	8,95
JUNIO	1.544.632	-2,96	-25,20	1.692.656	-2,40	9,58
JULIO	1.643.444	6,40	-18,93	1.780.661	5,20	8,35
AGOSTO	1.763.367	7,30	-12,79	1.890.481	6,17	7,21
SEPTIEMBRE	1.702.177	-3,47	-11,37	1.811.457	-4,18	6,42
OCTUBRE	1.697.784	-0,26	-8,94	1.822.539	0,61	7,35
NOVIEMBRE	1.743.387	2,69	-5,76	1.904.046	4,47	9,22
DICIEMBRE	1.824.347	4,64	-0,53			

**EVOLUCIÓN MENSUAL DEL GASTO MEDIO POR BENEFICIARIO DE PRESTACIONES**

No se incluyen los gastos del subsidio para trabajadores eventuales agrarios

MESES	AÑO 2022			AÑO 2023		
	GASTO MEDIO POR BENEFICIARIO	% DE VARIACIÓN		GASTO MEDIO POR BENEFICIARIO	% DE VARIACIÓN	
		MENSUAL	ANUAL		MENSUAL	ANUAL
ENERO	1047,89	2,60	-7,33	1071,07	5,48	2,21
FEBRERO	1045,77	-0,20	-11,83	1070,71	-0,03	2,39
MARZO	1077,96	3,08	-9,07	1089,09	1,72	1,03
ABRIL	988,05	-8,34	-16,32	1036,55	-4,82	4,91
MAYO	973,45	-1,48	-15,75	1064,18	2,67	9,32
JUNIO	944,30	-2,99	-12,74	1021,25	-4,03	8,15
JULIO	955,45	1,18	-9,00	1021,17	-0,01	6,88
AGOSTO	1003,95	5,08	-4,16	1062,49	4,05	5,83
SEPTIEMBRE	1027,64	2,36	-4,43	1099,57	3,49	7,00
OCTUBRE	1001,69	-2,53	-4,65	1073,11	-2,41	7,13
NOVIEMBRE	991,20	-1,05	-4,99	1066,67	-0,60	7,61
DICIEMBRE	1015,46	2,45	-0,57			

**EVOLUCIÓN MENSUAL SOLICITUDES DE PRESTACIONES**

MESES	AÑO 2022			AÑO 2023		
	SOLICITUDES DE PRESTACIONES	% DE VARIACIÓN		SOLICITUDES DE PRESTACIONES	% DE VARIACIÓN	
		MENSUAL	ANUAL		MENSUAL	ANUAL
ENERO	949.594	-17,24	-49,67	792.499	16,63	-16,54
FEBRERO	836.116	-11,95	-58,86	627.436	-20,83	-24,96
MARZO	875.141	4,67	-47,65	681.059	8,55	-22,18
ABRIL	729.441	-16,65	-56,34	549.846	-19,27	-24,62
MAYO	726.210	-0,44	-52,94	633.832	15,27	-12,72
JUNIO	684.440	-5,75	-52,97	651.458	2,78	-4,82
JULIO	685.439	0,15	-51,13	654.540	0,47	-4,51
AGOSTO	601.196	-12,29	-45,86	562.371	-14,08	-6,46
SEPTIEMBRE	690.378	14,83	-36,65	604.873	7,56	-12,39
OCTUBRE	716.708	3,81	-37,69	692.992	14,57	-3,31
NOVIEMBRE	753.093	5,08	-36,83	730.089	5,35	-3,05
DICIEMBRE	679.512	-9,77	-40,78			

**EVOLUCIÓN MENSUAL DE BENEFICIARIOS DE PRESTACIONES**

MESES	AÑO 2022			AÑO 2023		
	BENEFICIARIOS	% DE VARIACIÓN		BENEFICIARIOS	% DE VARIACIÓN	
		MENSUAL	ANUAL		MENSUAL	ANUAL
ENERO	1.864.824	1,23	-21,54	1.901.340	3,43	1,96
FEBRERO	1.844.256	-1,10	-21,83	1.863.952	-1,97	1,07
MARZO	1.758.590	-4,65	-21,09	1.787.538	-4,10	1,65
ABRIL	1.698.299	-3,43	-21,70	1.698.070	-5,01	-0,01
MAYO	1.675.407	-1,35	-19,08	1.668.948	-1,72	-0,39
JUNIO	1.674.838	-0,03	-14,43	1.694.048	1,50	1,15
JULIO	1.758.496	4,99	-11,08	1.779.849	5,06	1,21
AGOSTO	1.796.339	2,15	-9,14	1.816.798	2,08	1,14
SEPTIEMBRE	1.698.523	-5,45	-7,43	1.687.270	-7,13	-0,66
OCTUBRE	1.735.379	2,17	-4,75	1.736.502	2,92	0,06
NOVIEMBRE	1.799.838	3,71	-1,17	1.824.163	5,05	1,35
DICIEMBRE	1.838.199	2,13	-0,22			

**EVOLUCIÓN MENSUAL DEL PLAZO DE RECONOCIMIENTO DE PRESTACIONES**

MESES	AÑO 2022			AÑO 2023		
	PLAZO DE RECONOCIMIENTO	% DE VARIACIÓN		PLAZO DE RECONOCIMIENTO	% DE VARIACIÓN	
		MENSUAL	ANUAL		MENSUAL	ANUAL
ENERO	3,39	6,52	-54,07	1,95	17,54	-42,55
FEBRERO	2,67	-21,25	-50,36	1,54	-21,08	-42,43
MARZO	2,78	4,09	-50,08	1,60	3,72	-42,63
ABRIL	2,29	-17,87	-61,88	1,47	-7,98	-35,73
MAYO	2,12	-7,38	-42,00	1,41	-4,28	-33,58
JUNIO	1,72	-18,65	-40,27	1,47	4,44	-14,72
JULIO	1,90	10,47	-46,53	1,59	8,01	-16,62
AGOSTO	2,62	37,79	-34,20	2,05	29,34	-21,74
SEPTIEMBRE	2,84	8,20	-37,01	2,66	29,87	-6,06
OCTUBRE	2,11	-25,56	-48,31	2,03	-23,67	-3,68
NOVIEMBRE	1,75	-16,89	-55,04	1,82	-10,61	3,59
DICIEMBRE	1,66	-5,46	-47,94			