

ESTADÍSTICA DE CONVENIOS COLECTIVOS DE TRABAJO

Avance mensual – Noviembre 2023

La Estadística de Convenios Colectivos de Trabajo tiene por objeto proporcionar información estadística sobre los aspectos más relevantes de los convenios colectivos de trabajo, así como del resultado de los procesos de negociación colectiva realizada en el año en curso y anteriores.

La fuente de información fundamental para su elaboración es la Hoja Estadística que debe ser cumplimentada por las comisiones negociadoras una vez firmados los convenios y que se adjunta como parte de la documentación al inscribirlos en el Registro de Convenios Colectivos de la autoridad laboral competente.

En esta publicación se presenta la información actualizada a noviembre de 2023, considerando como provisionales los datos relativos a los años 2022 y 2023. Se puede encontrar información detallada tanto en las publicaciones de Avance Mensual como en Principales Series, disponibles ambas en la web del Ministerio de Trabajo y Economía Social.

<https://www.mites.gov.es/estadisticas/cct/welcome.htm>

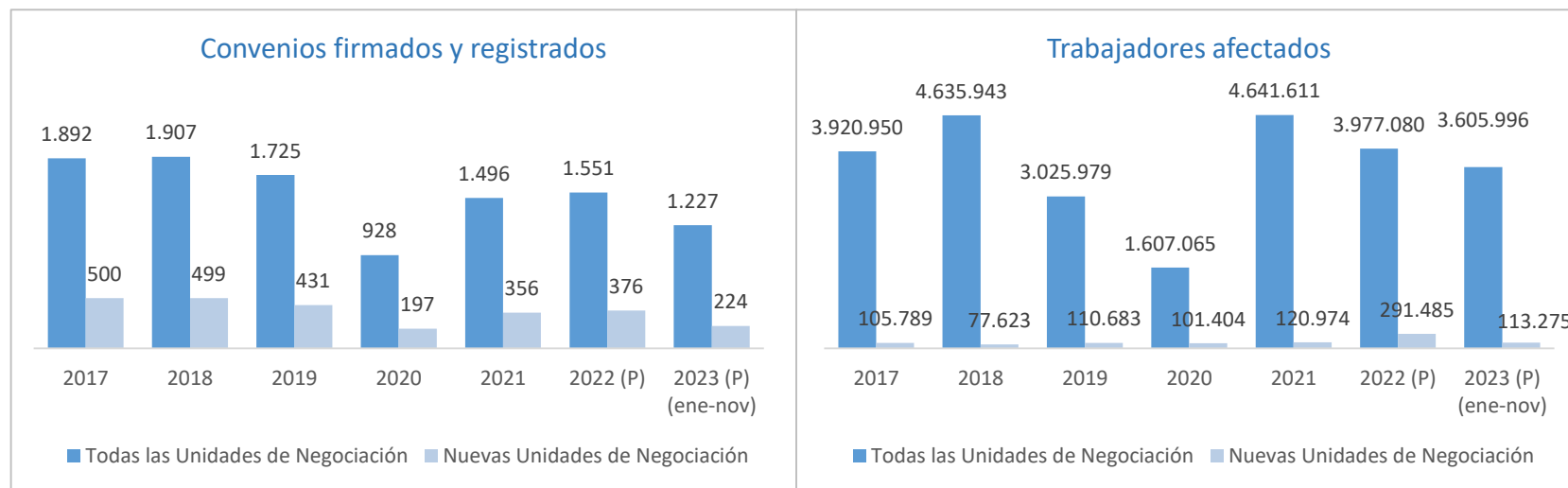


ESTADÍSTICA DE CONVENIOS COLECTIVOS DE TRABAJO. CONVENIOS FIRMADOS (I)

En los once primeros meses de 2023 se han firmado y registrado 1.227 convenios colectivos, 880 de empresa y 347 de ámbito superior a la empresa. De los 1.227, 224 corresponden a nuevas unidades de negociación, siendo 209 de ellos convenios de empresa y 15 de ámbito superior a la empresa. Asimismo, se han incorporado en la estadística en este mes 7 convenios firmados en 2022.

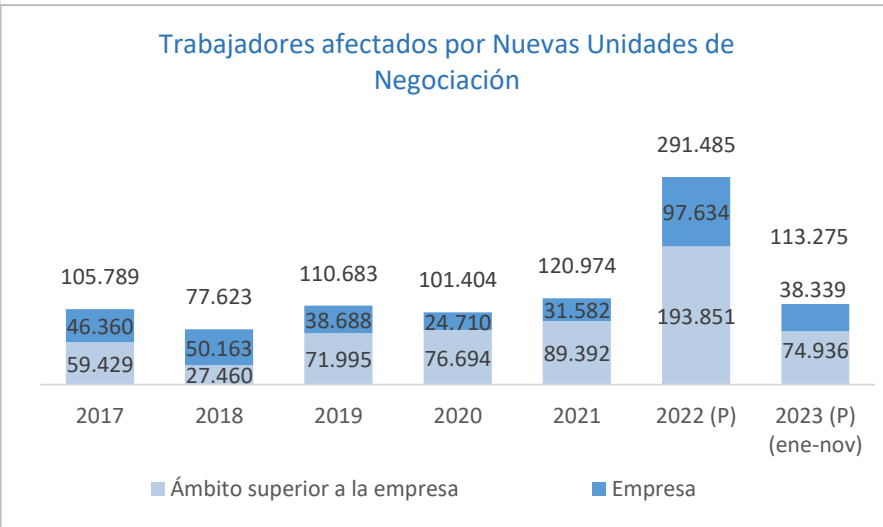
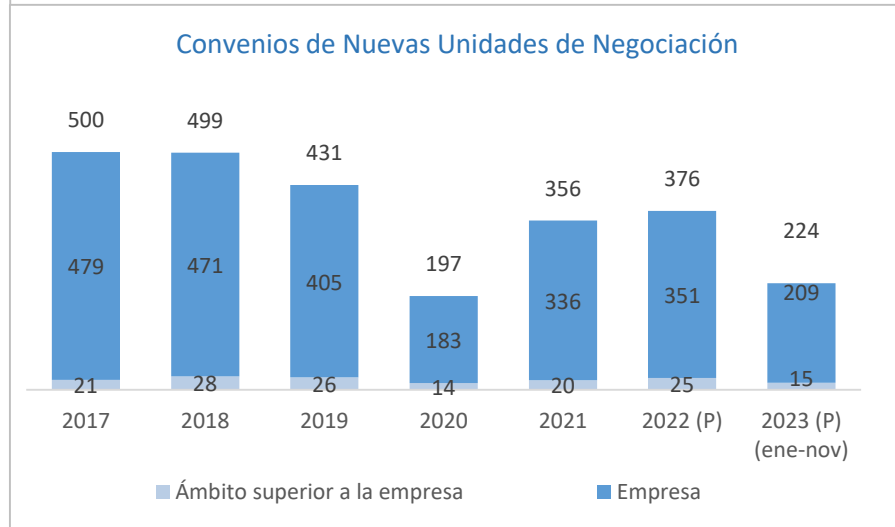
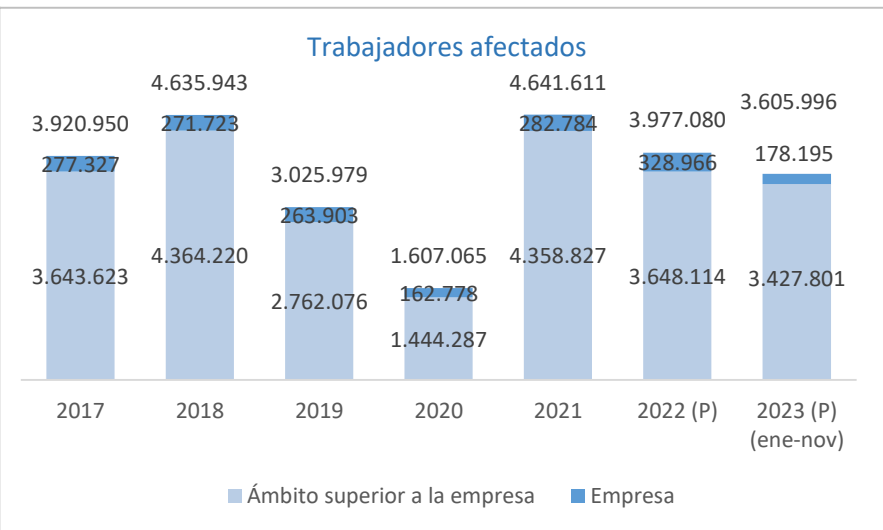
En las tablas siguientes se presenta la información de los **convenios firmados y registrados hasta noviembre de 2023**. Para su interpretación hay que tener en cuenta que los datos son provisionales para los años 2022 y 2023. Sin embargo, aunque ninguno de los dos años están cerrados, el 2022 contiene ya información relativa al año completo, al contrario de lo que sucede en la publicación de 2023, en la que solo se puede proporcionar la información correspondiente a lo que va de año.

Según el tipo de Unidad de Negociación...



ESTADÍSTICA DE CONVENIOS COLECTIVOS DE TRABAJO. CONVENIOS FIRMADOS (II)

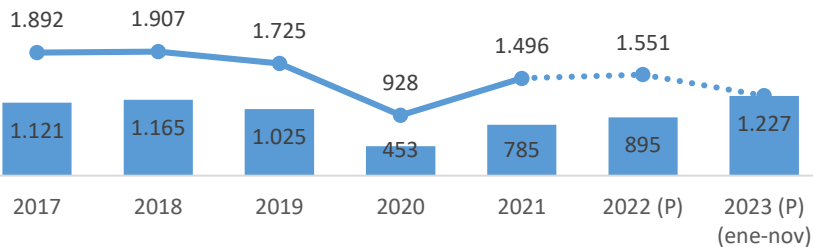
Según el ámbito funcional...



ESTADÍSTICA DE CONVENIOS COLECTIVOS DE TRABAJO. CONVENIOS FIRMADOS (III)

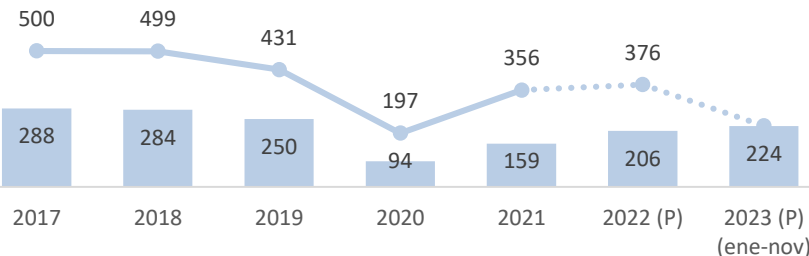
A partir del mes de junio, se incluye información acerca del ritmo de la negociación colectiva, comparando la información publicada en noviembre de cada año, con la información actualizada a noviembre de 2023...

Convenios firmados y registrados por todas las unidades de negociación



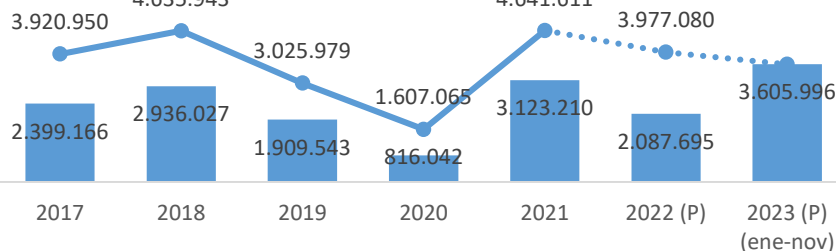
■ Convenios firmados y registrados (publicados en noviembre de cada año)
● Convenios firmados y registrados (publicados en noviembre de 2023)

Convenios firmados y registrados por Nuevas unidades de negociación



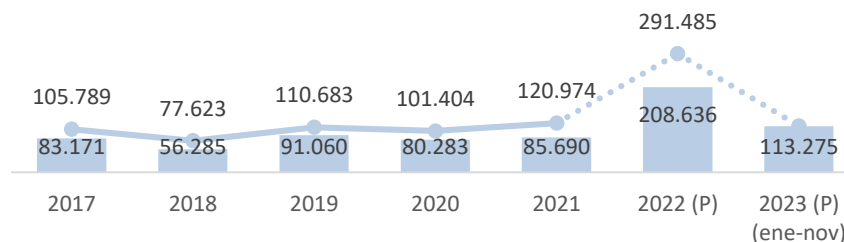
■ Convenios firmados y registrados (publicados en noviembre de cada año)
● Convenios firmados y registrados (publicados en noviembre de 2023)

Trabajadores afectados por todas las unidades de negociación



■ Convenios firmados y registrados (publicados en noviembre de cada año)
● Convenios firmados y registrados (publicados en noviembre de 2023)

Trabajadores afectados por Nuevas unidades de negociación

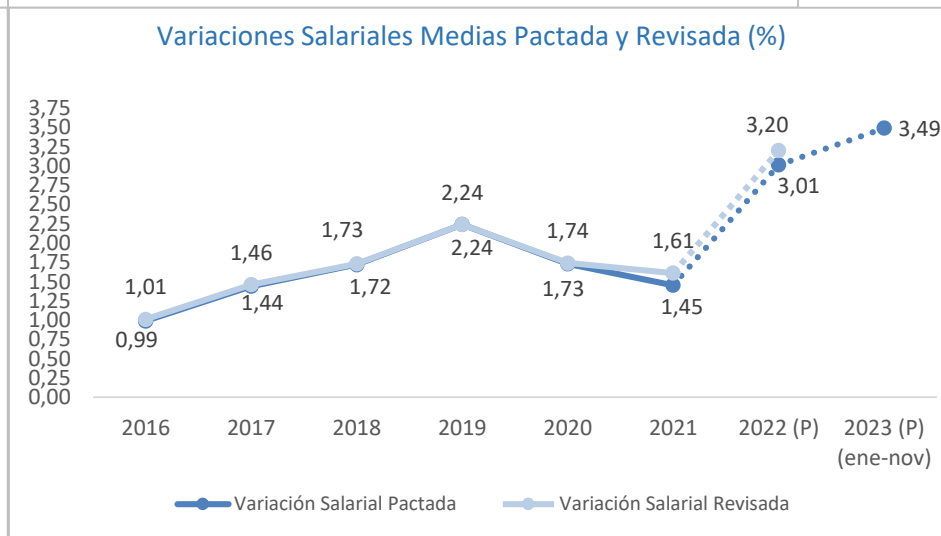
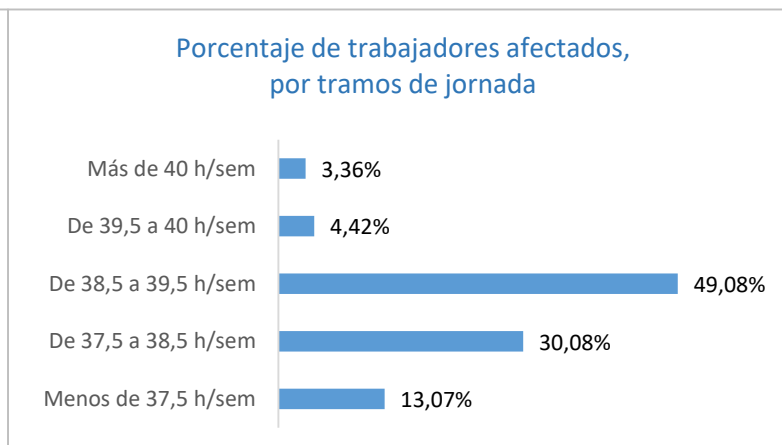
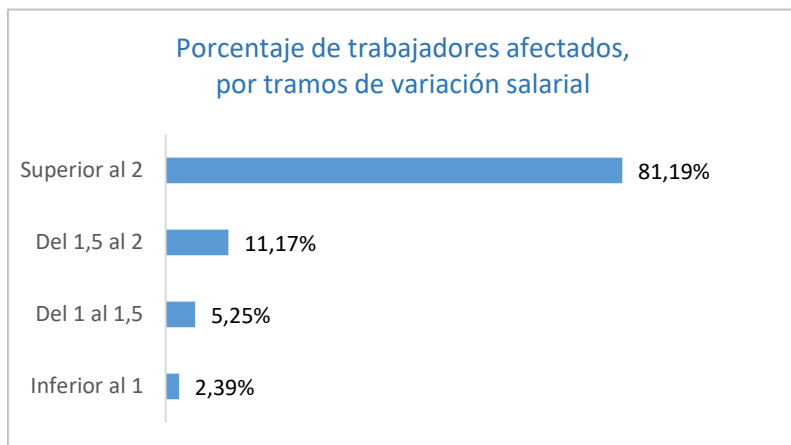


■ Convenios firmados y registrados (publicados en noviembre de cada año)
● Convenios firmados y registrados (publicados en noviembre de 2023)

ESTADÍSTICA DE CONVENIOS COLECTIVOS DE TRABAJO. EFECTOS ECONÓMICOS (I)

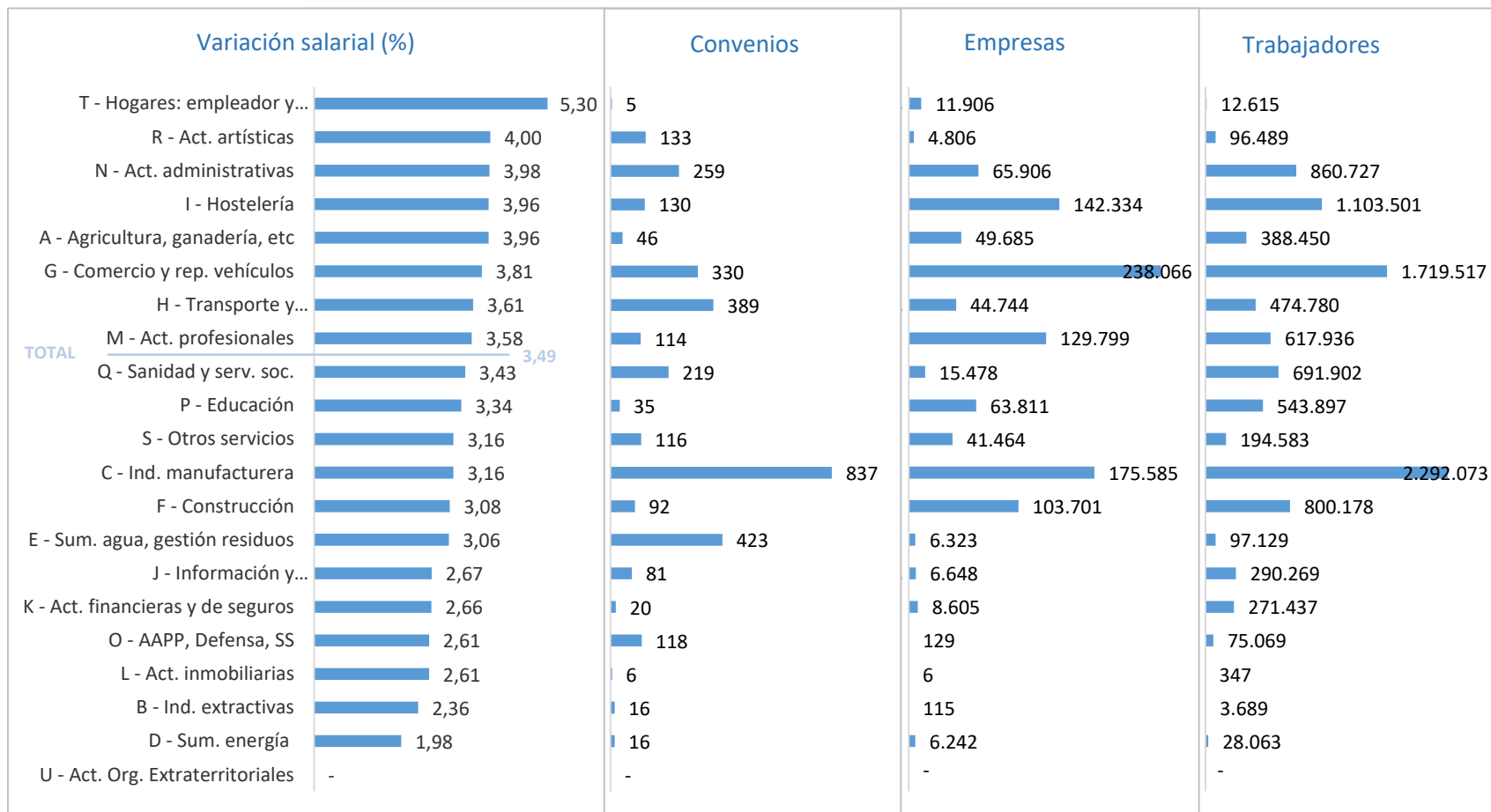
La variación salarial media pactada está calculada con la información de aquellos convenios cuyos **efectos económicos** son conocidos y cuantificables y que han sido registrados en REGCON **hasta noviembre de 2023**.

Para dicho cálculo, se han tenido en cuenta 3.385 convenios con efectos económicos conocidos y registrados hasta noviembre de 2023, que afectan a 1.115.353 empresas y 10.562.651 trabajadores. De ellos, 1.041 han sido firmados y registrados en lo que va de año 2023, afectando a 389.629 empresas y 3.551.120 trabajadores.



ESTADÍSTICA DE CONVENIOS COLECTIVOS DE TRABAJO. EFECTOS ECONÓMICOS (II)

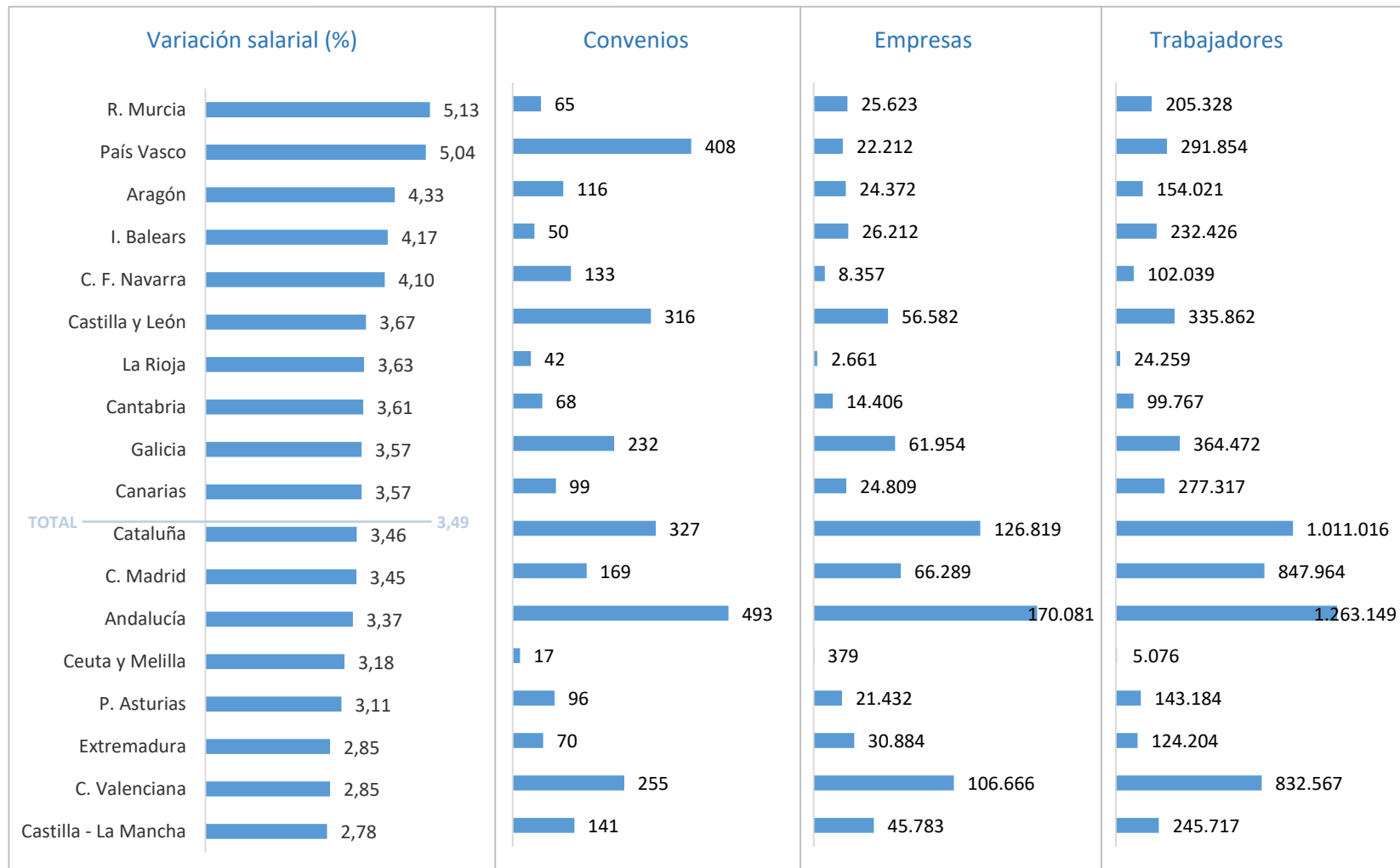
Según las secciones de actividad...



Convenios con efectos económicos en 2023, con dichos efectos conocidos y cuantificables hasta el mes de noviembre.

ESTADÍSTICA DE CONVENIOS COLECTIVOS DE TRABAJO. EFECTOS ECONÓMICOS (III)

Convenios con efectos económicos en 2023 según la comunidad autónoma, con dichos efectos conocidos y cuantificables hasta el mes de noviembre.

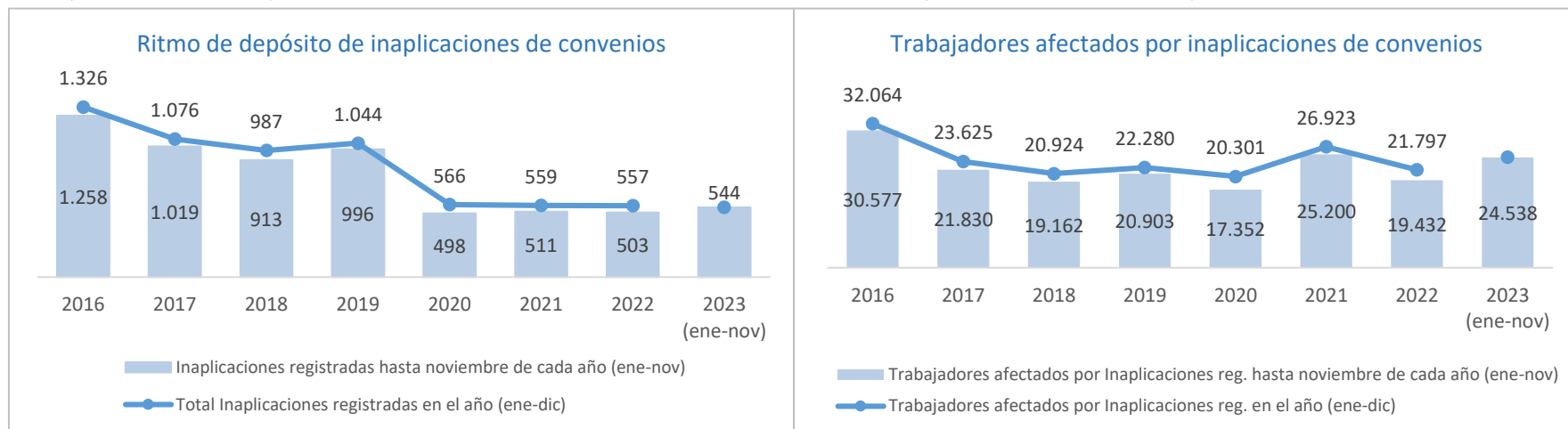


Los 288 convenios interautonómicos presentan una variación salarial del 3,43%, afectando a 279.832 empresas y 4.002.429 trabajadores.

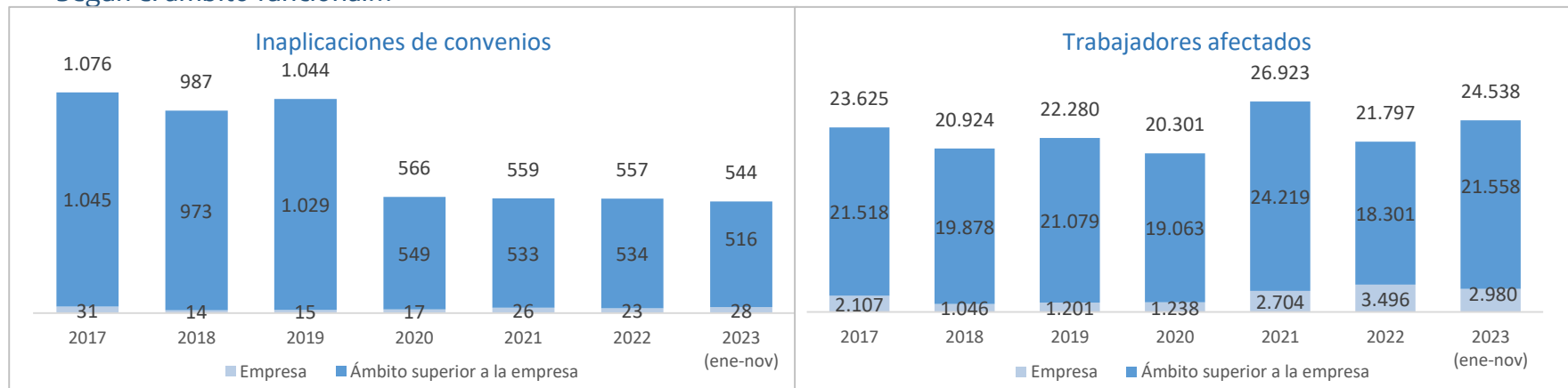
ESTADÍSTICA DE CONVENIOS COLECTIVOS DE TRABAJO. INAPLICACIONES (I)

En los once primeros meses de 2023 se han depositado en los Registros de las Autoridades Laborales un total de **544 inaplicaciones de convenios**, que involucran a 477 empresas y afectan a 24.538 trabajadores.

Al comparar la evolución de las inaplicaciones con el mismo periodo del año anterior, se observa que se han depositado un 8,2% más (544 frente a 503), que además afectan a un 26,3% más de trabajadores (24.538 frente a 19.432).

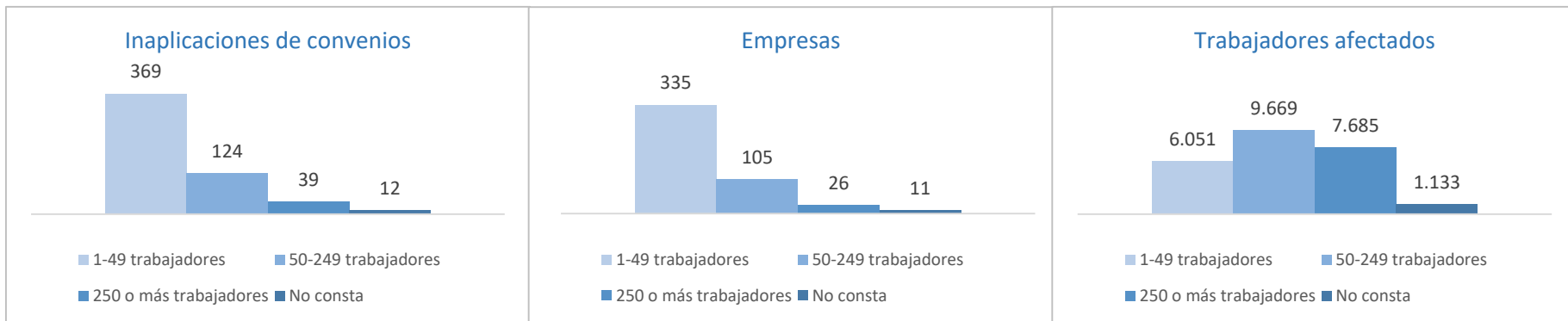


Según el ámbito funcional...



ESTADÍSTICA DE CONVENIOS COLECTIVOS DE TRABAJO. INAPLICACIONES (II)

Según el tamaño de la empresa...



Según las condiciones de trabajo inaplicadas...

