

# ESTADÍSTICA DE CONVENIOS COLECTIVOS DE TRABAJO

Avance mensual – Noviembre 2022

La Estadística de Convenios Colectivos de Trabajo tiene por objeto proporcionar información estadística sobre los aspectos más relevantes de los convenios colectivos de trabajo, así como del resultado de los procesos de negociación colectiva realizada en el año en curso y anteriores.

La fuente de información fundamental para su elaboración es la Hoja Estadística que debe ser cumplimentada por las comisiones negociadoras una vez firmados los convenios y que se adjunta como parte de la documentación al inscribirlos en el Registro de Convenios Colectivos de la autoridad laboral competente.

En esta publicación se presenta la información actualizada a noviembre de 2022, considerando como Provisionales los datos relativos a los años 2021 y 2022. Se puede encontrar información detallada tanto en las publicaciones de Avance Mensual como en Principales Series, disponibles ambas en la web del Ministerio de Trabajo y Economía Social.

<https://www.mites.gov.es/estadisticas/cct/welcome.htm>

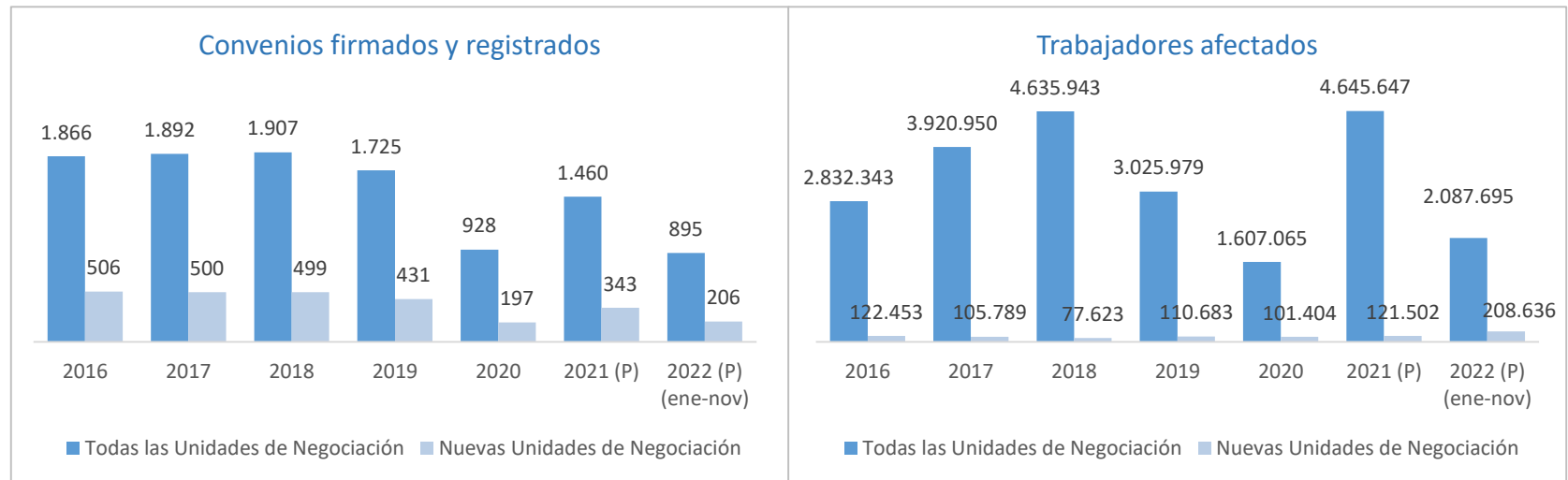


# ESTADÍSTICA DE CONVENIOS COLECTIVOS DE TRABAJO. CONVENIOS FIRMADOS (I)

En los once primeros meses de 2022 se han firmado y registrado 895 convenios colectivos, 653 de empresa y 242 de ámbito superior; de los 895, 206 corresponden a nuevas unidades de negociación, siendo 193 de ellos convenios de empresa y 13 de ámbito superior. Asimismo, se han incorporado en la estadística en este mes 13 convenios firmados en 2021.

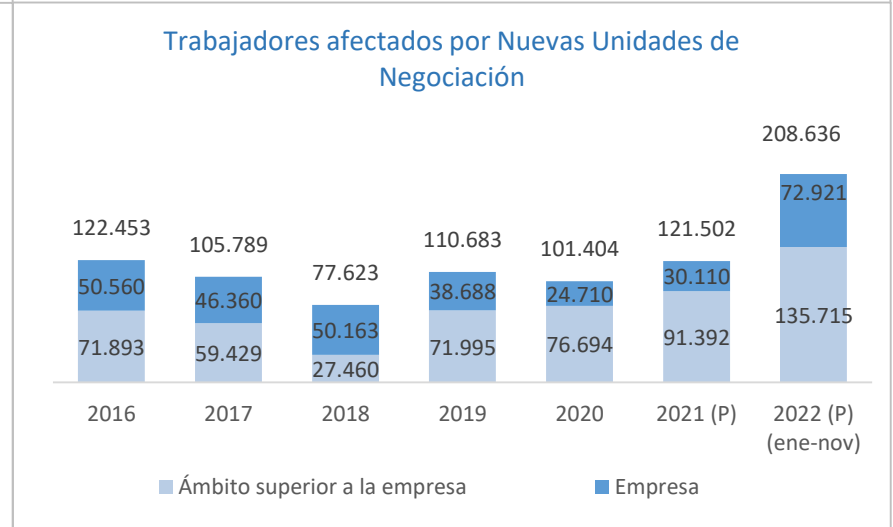
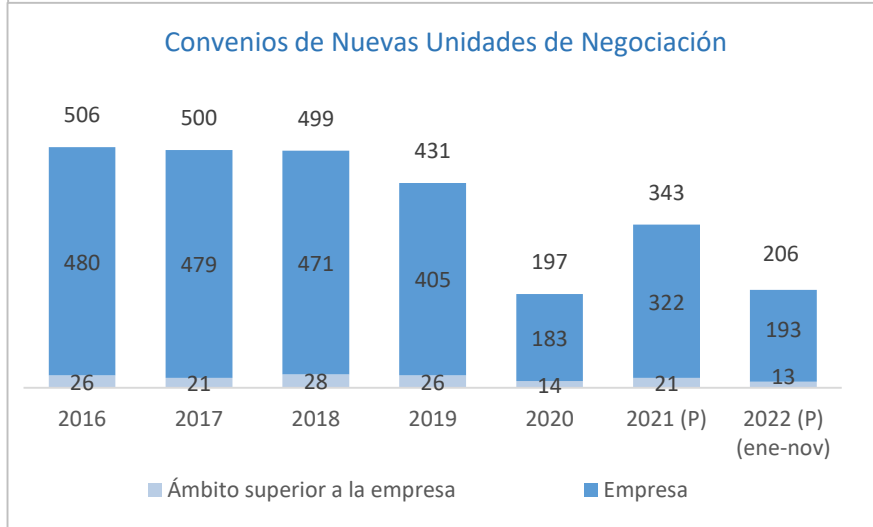
En las tablas siguientes se presenta la información de los **convenios firmados y registrados hasta noviembre de 2022**. Para su interpretación hay que tener en cuenta que los datos son provisionales para los años 2021 y 2022. El año 2021, aunque no está cerrado, contiene información relativa al año completo, de enero a diciembre. Para el año 2022, sin embargo, solo se puede proporcionar la información correspondiente a lo que va de año.

Según el tipo de Unidad de Negociación...



# ESTADÍSTICA DE CONVENIOS COLECTIVOS DE TRABAJO. CONVENIOS FIRMADOS (II)

Según el ámbito funcional...



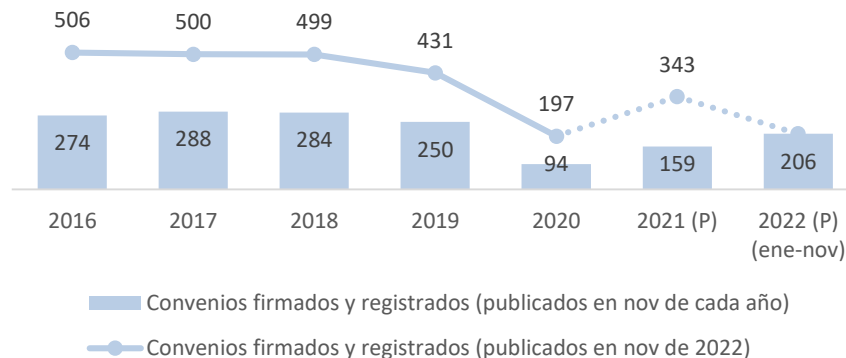
# ESTADÍSTICA DE CONVENIOS COLECTIVOS DE TRABAJO. CONVENIOS FIRMADOS (III)

A partir del mes de junio, se incluye información acerca del ritmo de la negociación colectiva, comparando la información que se publicó en noviembre de cada año, con la información actualizada a noviembre de 2022.

### Convenios firmados y registrados por todas las unidades de negociación



### Convenios firmados y registrados por Nuevas unidades de negociación



### Trabajadores afectados por todas las unidades de negociación



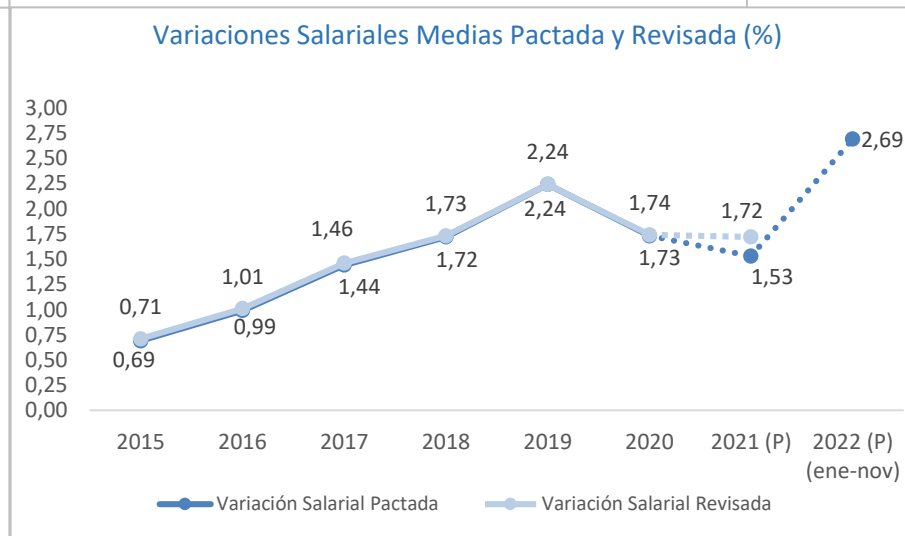
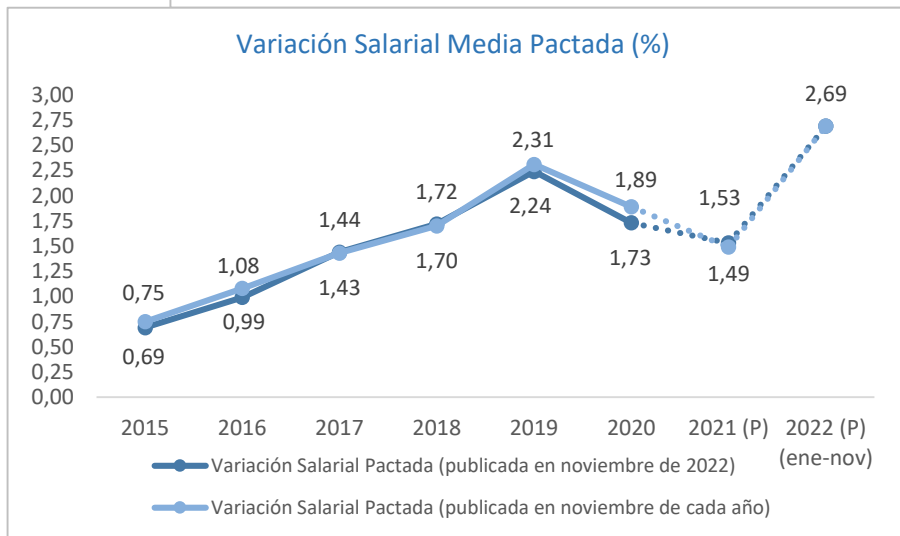
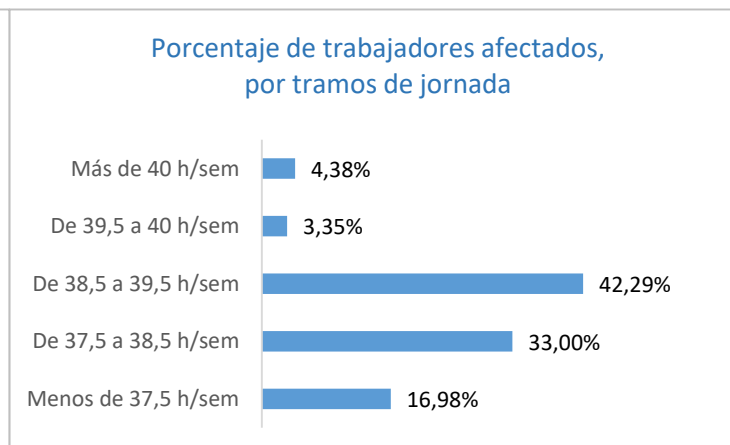
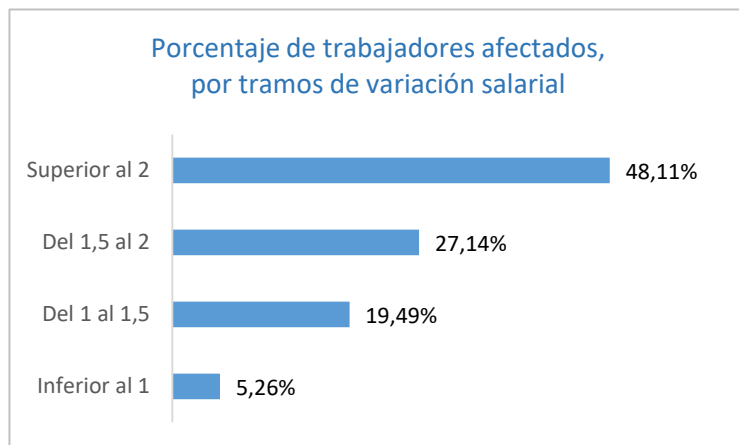
### Trabajadores afectados por Nuevas unidades de negociación



# ESTADÍSTICA DE CONVENIOS COLECTIVOS DE TRABAJO. EFECTOS ECONÓMICOS (I)

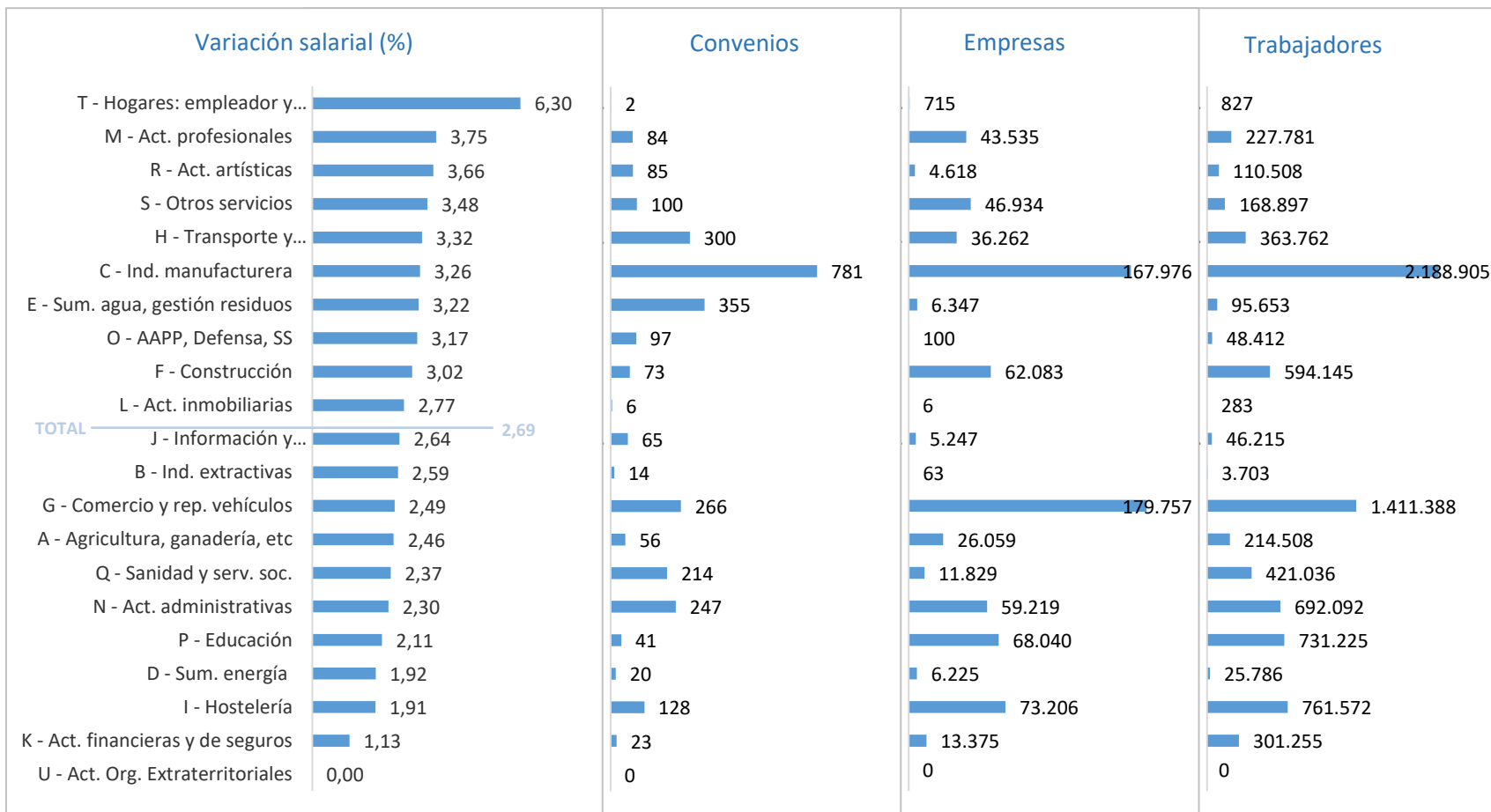
La variación salarial media pactada está calculada con la información de aquellos convenios cuyos **efectos económicos** son conocidos y cuantificables y que han sido registrados en REGCON **hasta noviembre de 2022**.

Para dicho cálculo, se han tenido en cuenta 2.957 convenios con efectos económicos conocidos y registrados hasta noviembre de 2022, que afectan a 811.596 empresas y 8.407.953 trabajadores. De ellos, 778 han sido firmados y registrados en lo que va de año 2022, afectando a 197.569 empresas y 1.855.929 trabajadores.



# ESTADÍSTICA DE CONVENIOS COLECTIVOS DE TRABAJO. EFECTOS ECONÓMICOS (II)

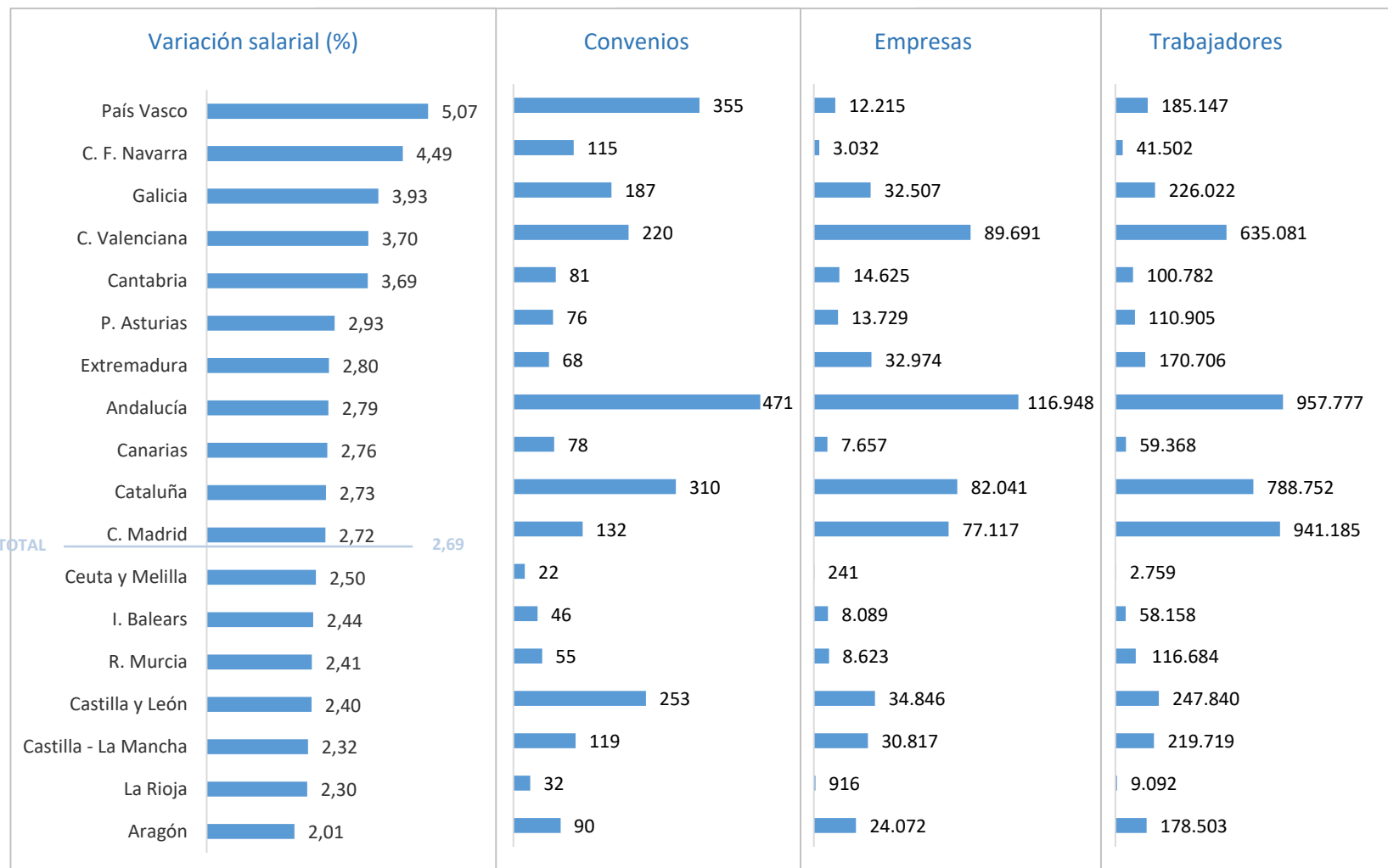
Según las secciones de actividad...



Convenios con efectos económicos en 2022, con dichos efectos conocidos y cuantificables hasta el mes de noviembre.

# ESTADÍSTICA DE CONVENIOS COLECTIVOS DE TRABAJO. EFECTOS ECONÓMICOS (III)

Convenios con efectos económicos en 2022 según la comunidad autónoma, con dichos efectos conocidos y cuantificables hasta el mes de noviembre.

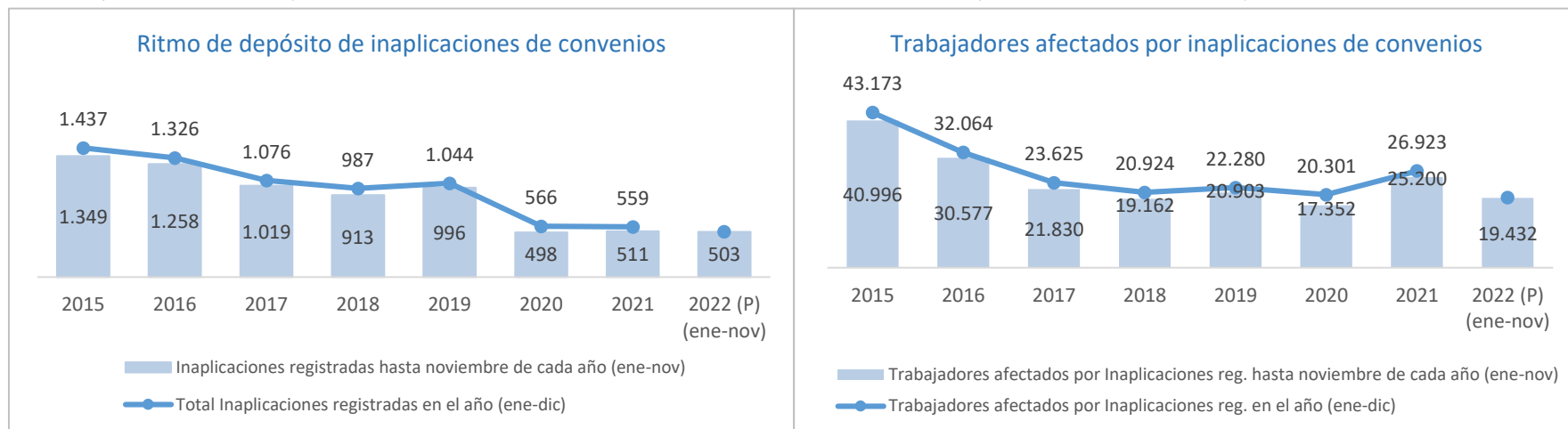


Los 247 convenios interautonómicos presentan una variación salarial del 2,26%, afectando a 221.456 empresas y 3.357.971 trabajadores.

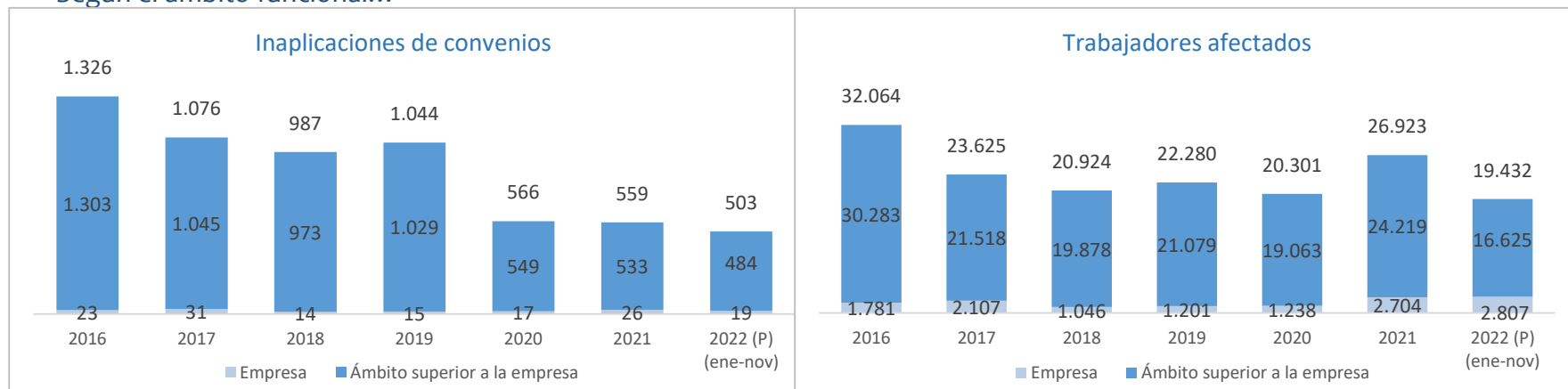
# ESTADÍSTICA DE CONVENIOS COLECTIVOS DE TRABAJO. INAPLICACIONES (I)

En lo que va de 2022, hasta noviembre, se han depositado en los Registros de las Autoridades Laborales un total de 503 inaplicaciones de convenios, que involucran a 425 empresas y afectan a 19.432 trabajadores.

Al comparar la evolución de las inaplicaciones con el mismo periodo del año anterior, se observa que se han depositado un 1,6% menos (503 frente a 511), que además afectan a un 22,9% menos de trabajadores (19.432 frente a 25.200).



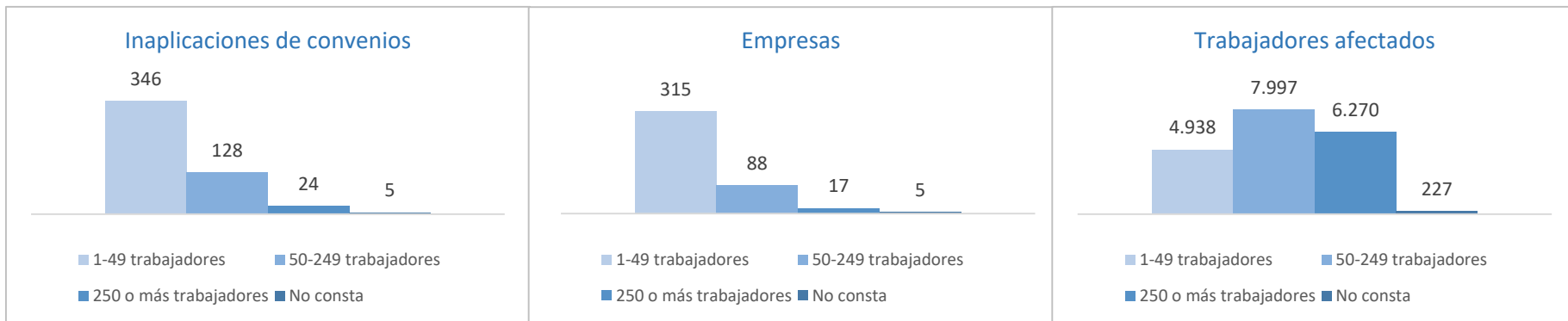
Según el ámbito funcional...





# ESTADÍSTICA DE CONVENIOS COLECTIVOS DE TRABAJO. INAPLICACIONES (II)

Según el tamaño de la empresa...



Según las condiciones de trabajo inaplicadas...

