

ESTADÍSTICA DE CONVENIOS COLECTIVOS DE TRABAJO

Avance mensual – Julio 2023

La Estadística de Convenios Colectivos de Trabajo tiene por objeto proporcionar información estadística sobre los aspectos más relevantes de los convenios colectivos de trabajo, así como del resultado de los procesos de negociación colectiva realizada en el año en curso y anteriores.

La fuente de información fundamental para su elaboración es la Hoja Estadística que debe ser cumplimentada por las comisiones negociadoras una vez firmados los convenios y que se adjunta como parte de la documentación al inscribirlos en el Registro de Convenios Colectivos de la autoridad laboral competente.

En esta publicación se presenta la información actualizada a julio de 2023, considerando como provisionales los datos relativos a los años 2022 y 2023. Se puede encontrar información detallada tanto en las publicaciones de Avance Mensual como en Principales Series, disponibles ambas en la web del Ministerio de Trabajo y Economía Social.

<https://www.mites.gov.es/estadisticas/cct/welcome.htm>

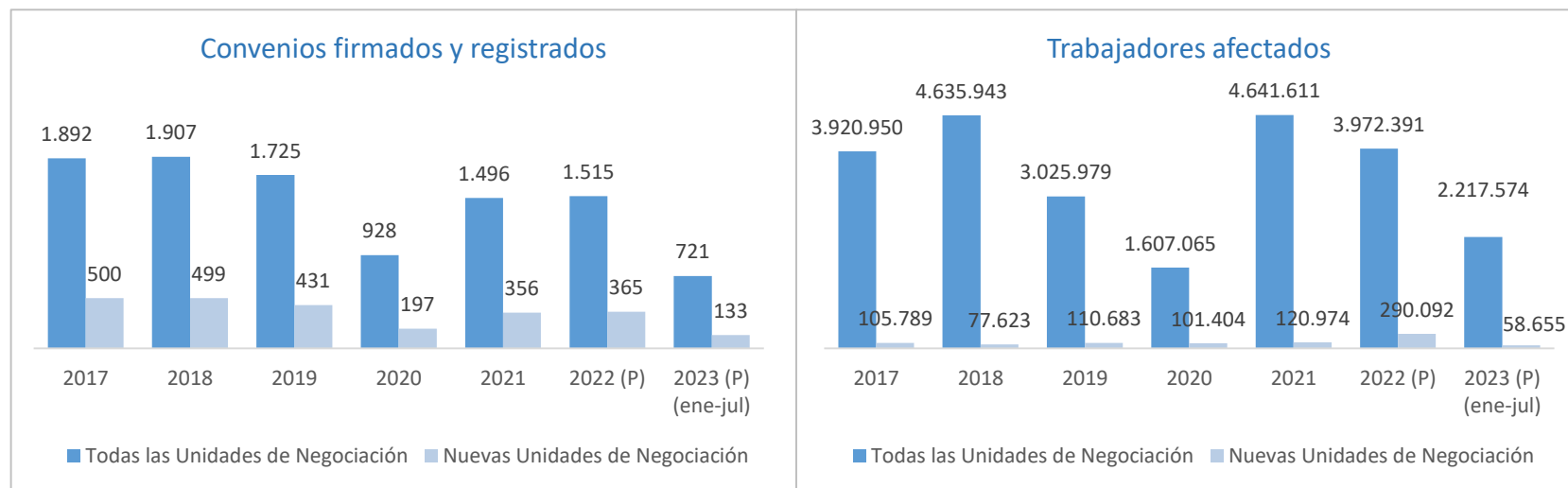


ESTADÍSTICA DE CONVENIOS COLECTIVOS DE TRABAJO. CONVENIOS FIRMADOS (I)

En los siete primeros meses de 2023 se han firmado y registrado 721 convenios colectivos, 519 de empresa y 202 de ámbito superior a la empresa. De los 721, 133 corresponden a nuevas unidades de negociación, siendo 123 de ellos convenios de empresa y 10 de ámbito superior a la empresa. Asimismo, se han incorporado en la estadística en este mes 21 convenios firmados en 2022.

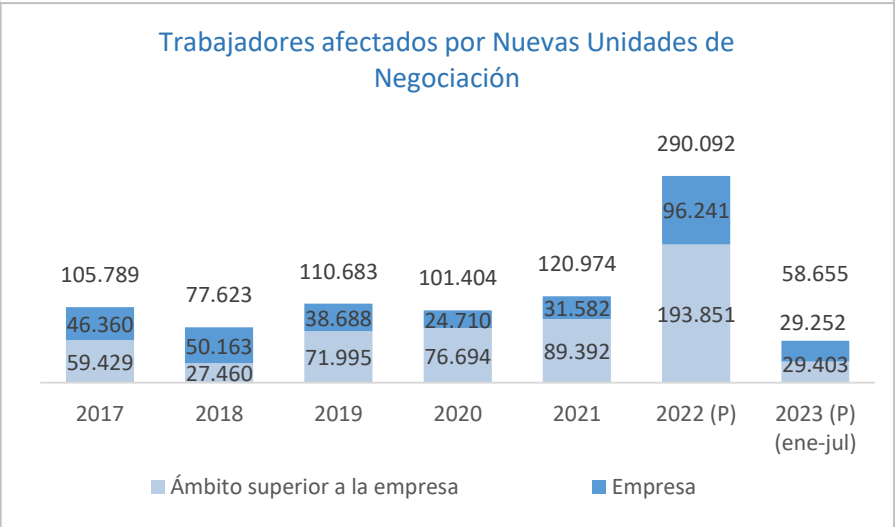
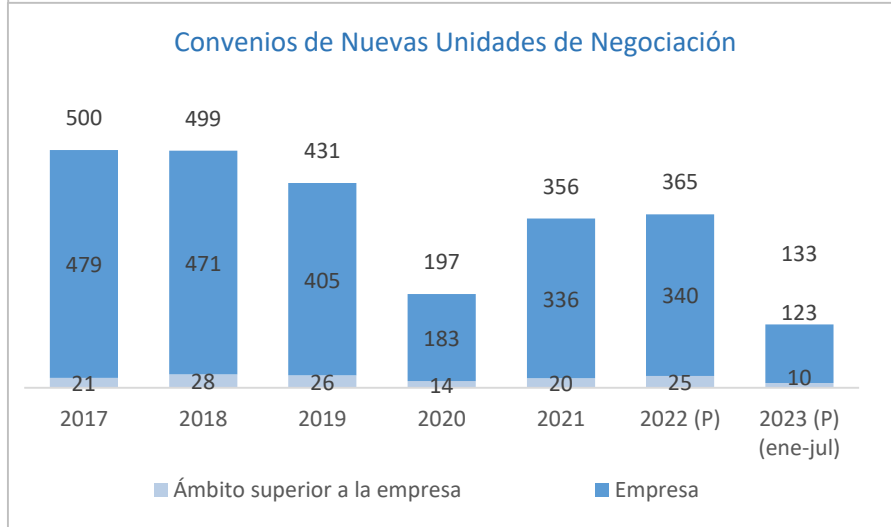
En las tablas siguientes se presenta la información de los **convenios firmados y registrados hasta julio de 2023**. Para su interpretación hay que tener en cuenta que los datos son provisionales para los años 2022 y 2023. Sin embargo, aunque ninguno de los dos años están cerrados, el 2022 contiene ya información relativa al año completo, al contrario de lo que sucede en la publicación de 2023, en la que solo se puede proporcionar la información correspondiente a lo que va de año.

Según el tipo de Unidad de Negociación...



ESTADÍSTICA DE CONVENIOS COLECTIVOS DE TRABAJO. CONVENIOS FIRMADOS (II)

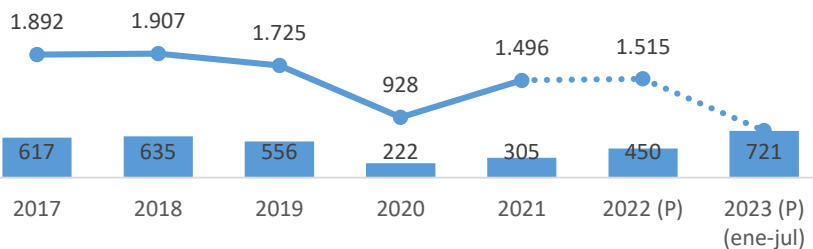
Según el ámbito funcional...



ESTADÍSTICA DE CONVENIOS COLECTIVOS DE TRABAJO. CONVENIOS FIRMADOS (III)

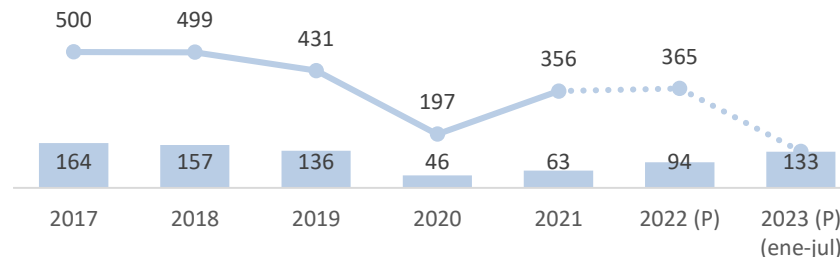
A partir de este mes de julio, se incluye información acerca del ritmo de la negociación colectiva, comparando la información publicada en julio de cada año, con la información actualizada a julio de 2023...

Convenios firmados y registrados por todas las unidades de negociación



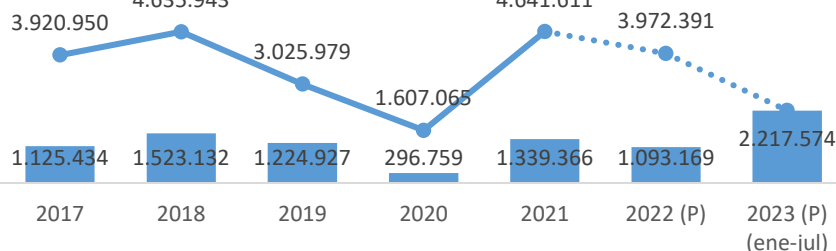
■ Convenios firmados y registrados (publicados en julio de cada año)
● Convenios firmados y registrados (publicados en julio de 2023)

Convenios firmados y registrados por Nuevas unidades de negociación



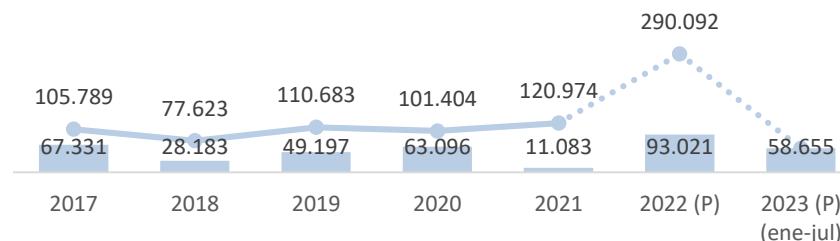
■ Convenios firmados y registrados (publicados en julio de cada año)
● Convenios firmados y registrados (publicados en julio de 2023)

Trabajadores afectados por todas las unidades de negociación



■ Convenios firmados y registrados (publicados en julio de cada año)
● Convenios firmados y registrados (publicados en julio de 2023)

Trabajadores afectados por Nuevas unidades de negociación

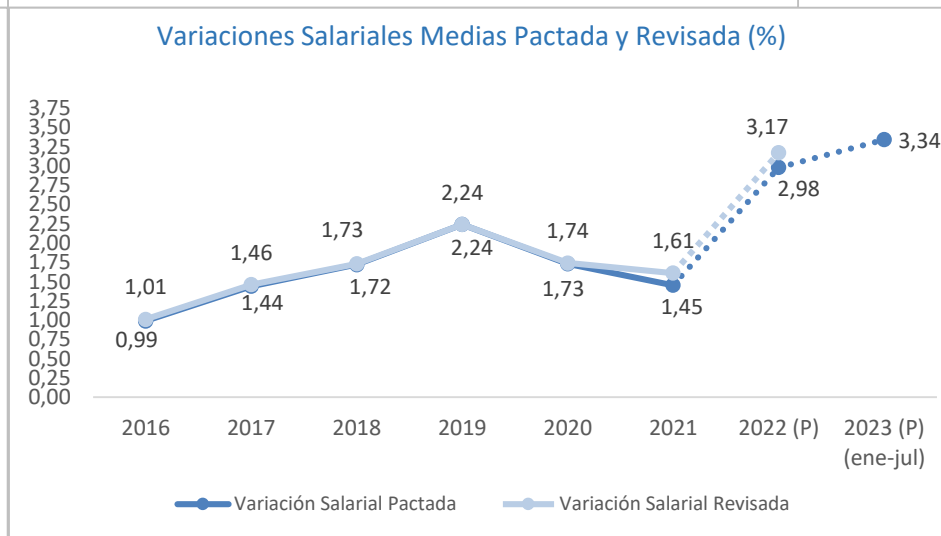
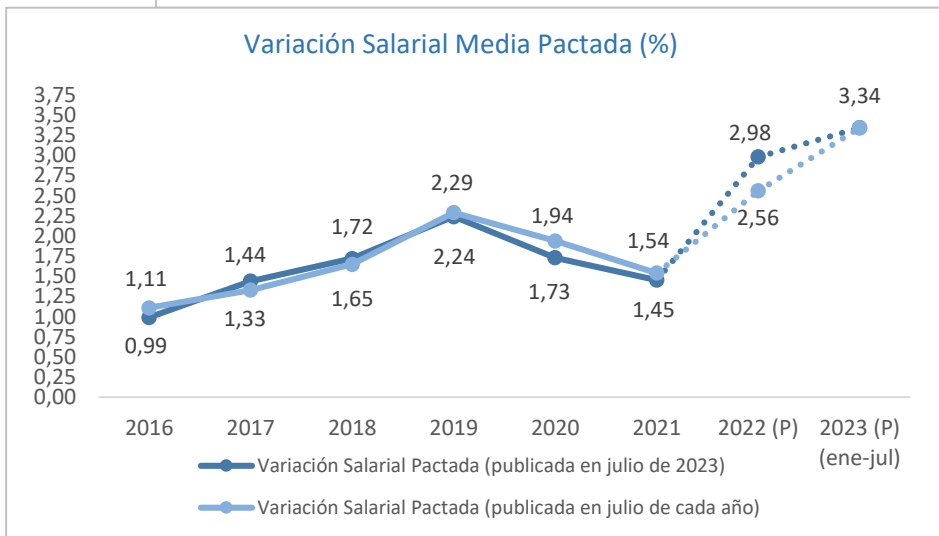
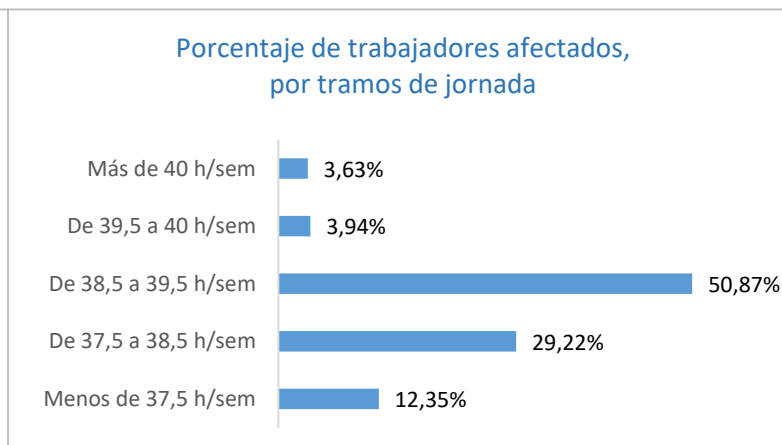
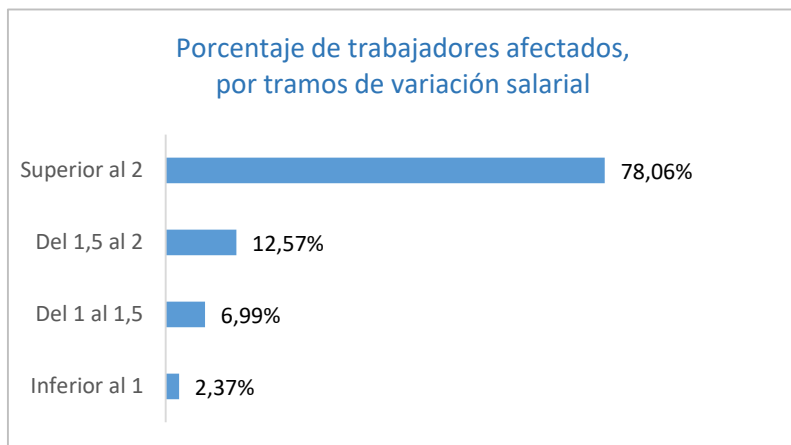


■ Convenios firmados y registrados (publicados en julio de cada año)
● Convenios firmados y registrados (publicados en julio de 2023)

ESTADÍSTICA DE CONVENIOS COLECTIVOS DE TRABAJO. EFECTOS ECONÓMICOS (I)

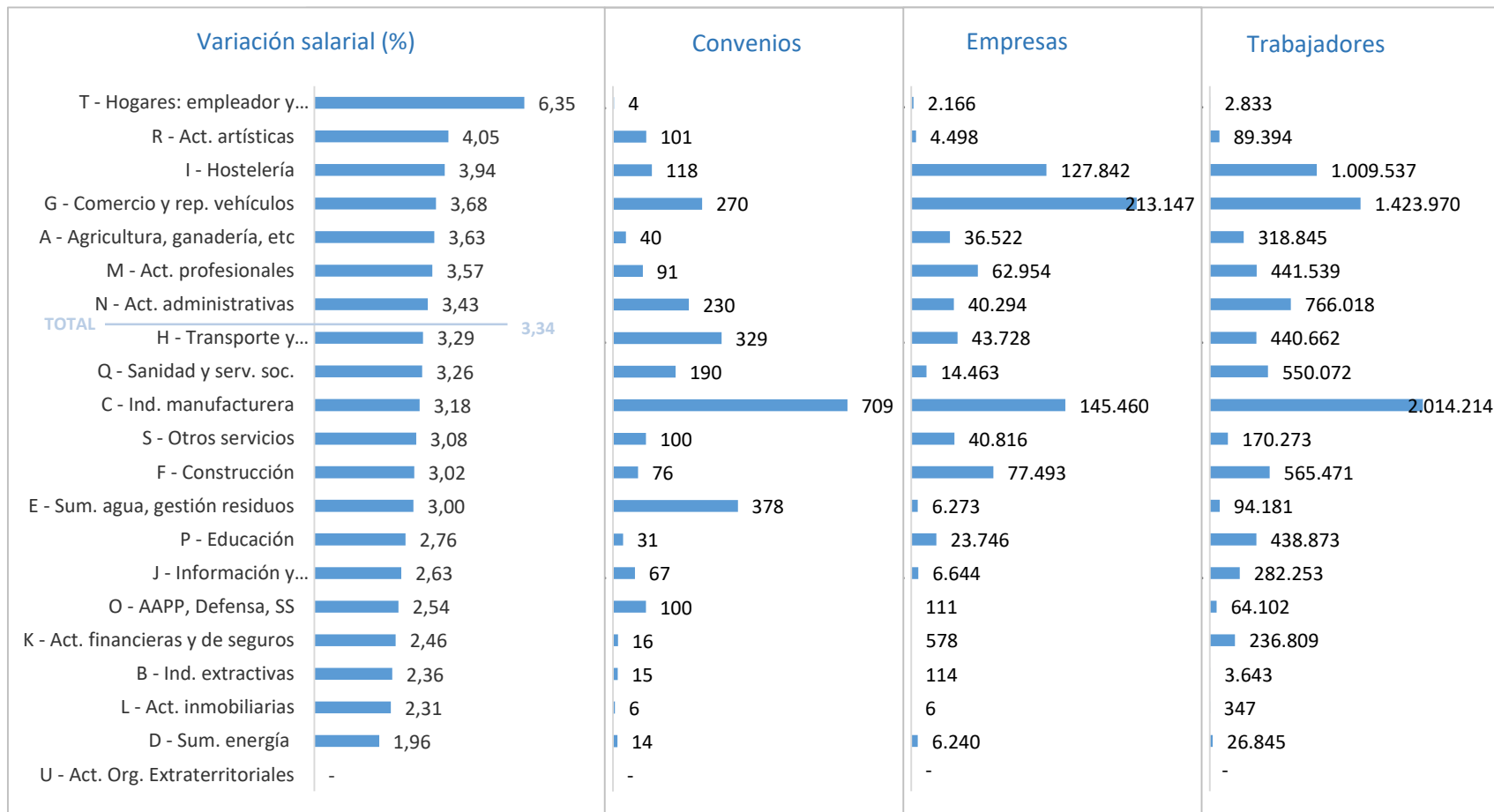
La variación salarial media pactada está calculada con la información de aquellos convenios cuyos **efectos económicos** son conocidos y cuantificables y que han sido registrados en REGCON **hasta julio de 2023**.

Para dicho cálculo, se han tenido en cuenta 2.885 convenios con efectos económicos conocidos y registrados hasta julio de 2023, que afectan a 853.0953 empresas y 8.939.881 trabajadores. De ellos, 609 han sido firmados y registrados en lo que va de año 2023, afectando a 179.738 empresas y 2.167.200 trabajadores.



ESTADÍSTICA DE CONVENIOS COLECTIVOS DE TRABAJO. EFECTOS ECONÓMICOS (II)

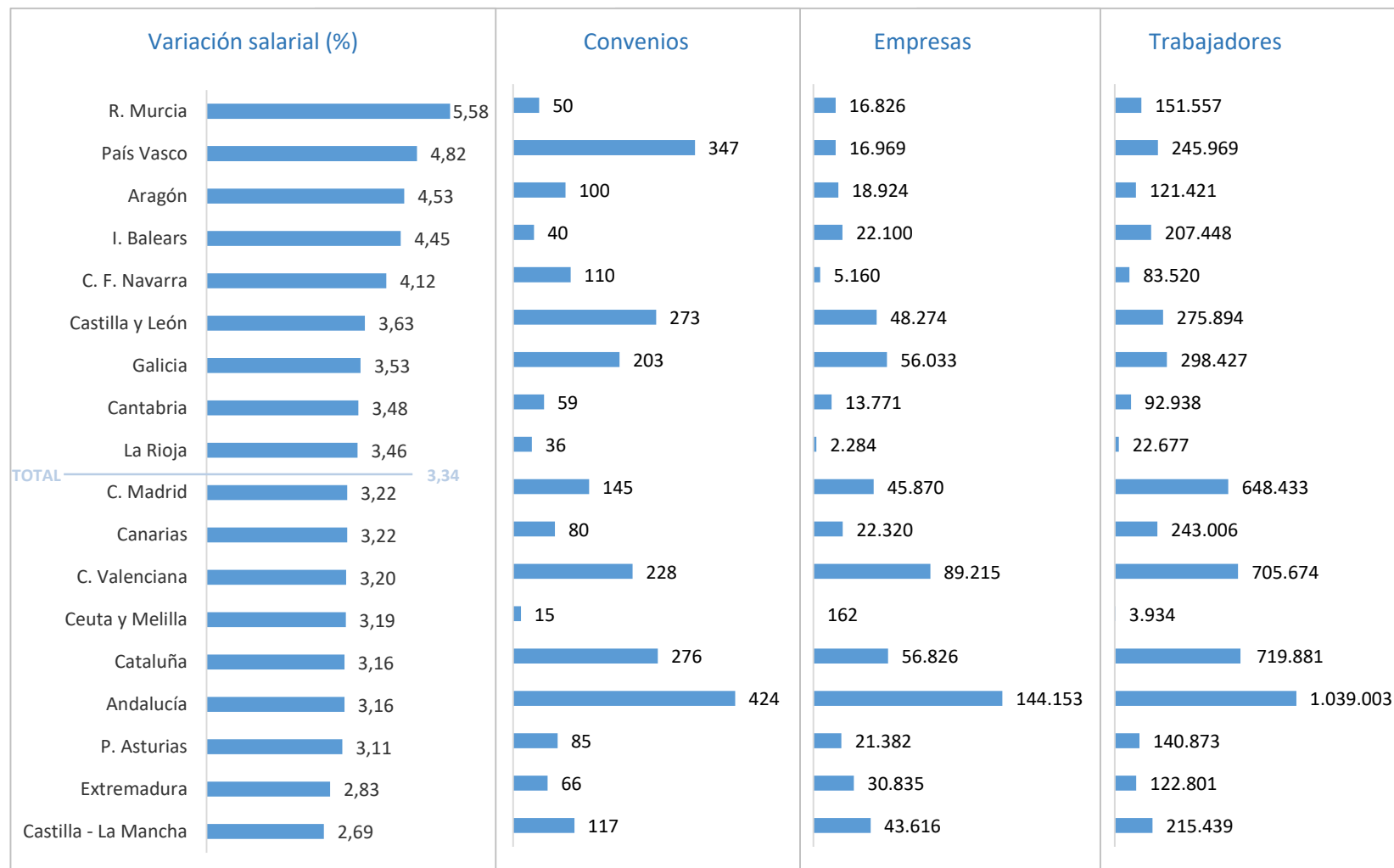
Según las secciones de actividad...



Convenios con efectos económicos en 2023, con dichos efectos conocidos y cuantificables hasta el mes de julio.

ESTADÍSTICA DE CONVENIOS COLECTIVOS DE TRABAJO. EFECTOS ECONÓMICOS (III)

Convenios con efectos económicos en 2023 según la comunidad autónoma, con dichos efectos conocidos y cuantificables hasta el mes de julio.

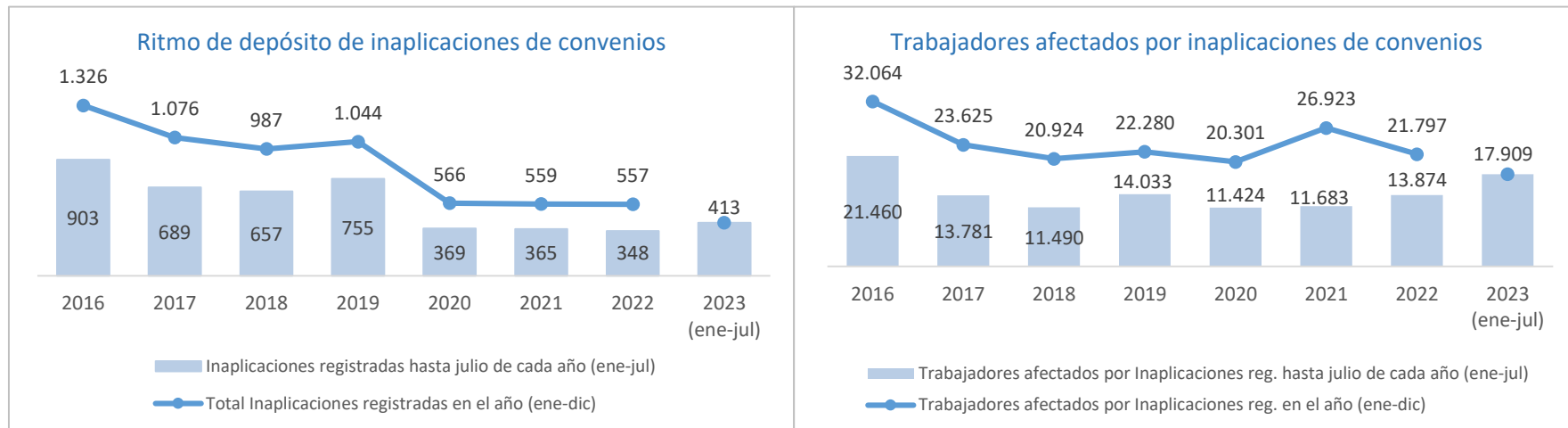


Los 231 convenios interautonómicos presentan una variación salarial del 3,19%, afectando a 198.375 empresas y 3.600.986 trabajadores.

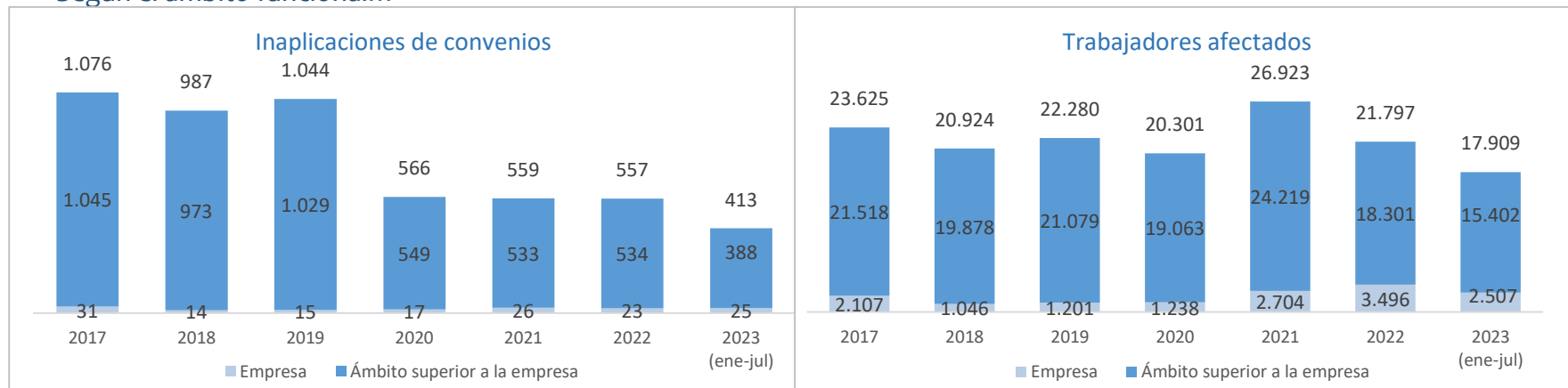
ESTADÍSTICA DE CONVENIOS COLECTIVOS DE TRABAJO. INAPLICACIONES (I)

En los siete primeros meses de 2023 se han depositado en los Registros de las Autoridades Laborales un total de **413 inaplicaciones de convenios**, que involucran a 362 empresas y afectan a 17.909 trabajadores.

Al comparar la evolución de las inaplicaciones con el mismo periodo del año anterior, se observa que se han depositado un 18,7% más (413 frente a 348), que además afectan a un 29,1% más de trabajadores (17.909 frente a 13.874).

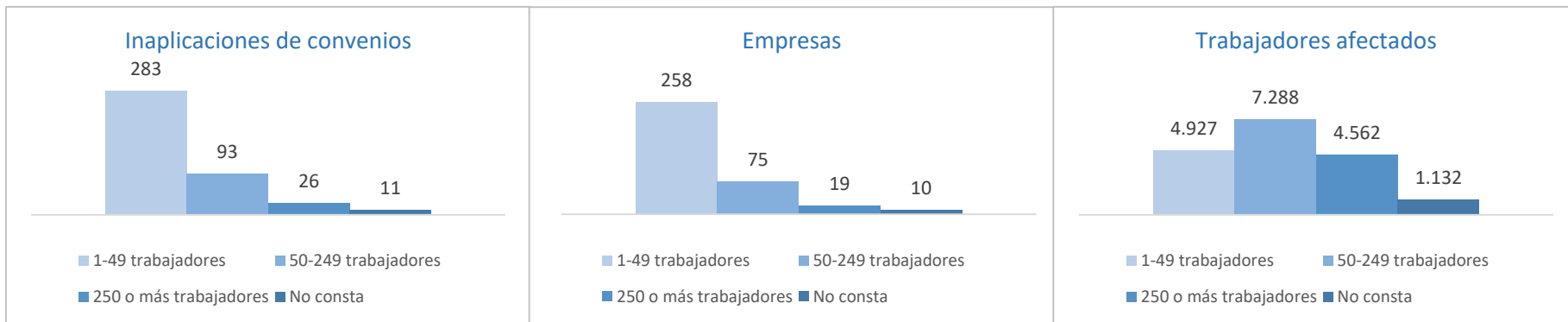


Según el ámbito funcional...



ESTADÍSTICA DE CONVENIOS COLECTIVOS DE TRABAJO. INAPLICACIONES (II)

Según el tamaño de la empresa...



Según las condiciones de trabajo inaplicadas...

