

DATOS DE LOS REGISTROS DEL  
SERVICIO PÚBLICO DE EMPLEO ESTATAL

---

**DEMANDANTES DE  
EMPLEO, PARO,  
CONTRATOS Y  
PRESTACIONES POR  
DESEMPLEO**

**ABRIL**

**2023**





## **CONTENIDO**

	Pág.
PARO REGISTRADO	5
CONTRATOS	11
ANEXO 1 Demandantes de Empleo y Paro Registrado	17
ANEXO 2 Contratos Registrados	43
PRESTACIONES	65

**PARO REGISTRADO**

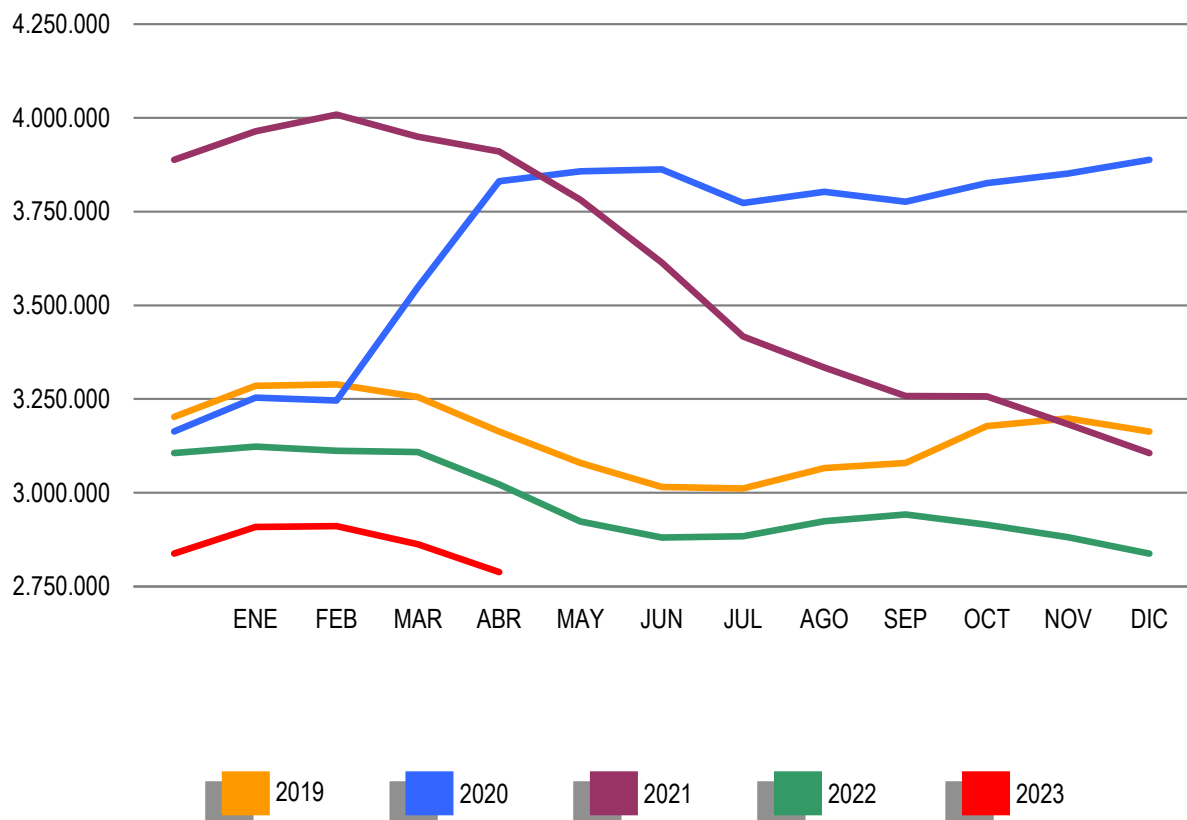
El número de desempleados registrados en las Oficinas de los Servicios Públicos de Empleo, al finalizar el mes de abril, ha bajado en 73.890 personas en relación con el mes anterior. En valores relativos, el descenso del paro ha sido de un 2,58%. De esta forma, el paro registrado se ha situado en 2.788.370.

En abril de 2022 el desempleo bajó en 86.260 personas en relación al mes anterior. Por otra parte, respecto a abril de 2022, el paro interanual ha descendido en 234.133 personas (-7,75%).

En términos desestacionalizados, el paro registrado baja en 2.646 personas. Para realizar la estimación se han utilizado los coeficientes de estacionalidad disponibles en la Base de Datos de Series de Coyuntura Económica (BDSICE) del Ministerio de Asuntos Económicos y Transformación Digital.

### EVOLUCIÓN DEL PARO REGISTRADO

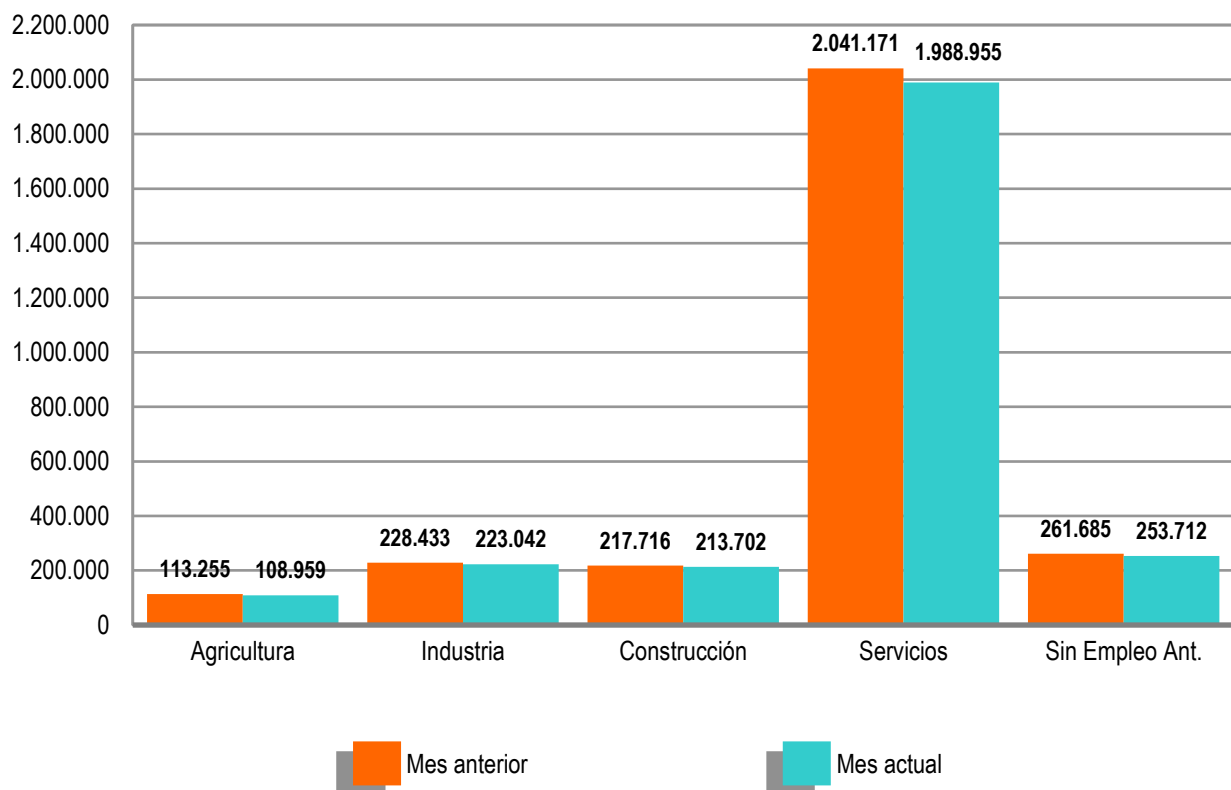
2019 - 2023



Por sectores económicos con respecto a marzo, el paro registrado desciende en los cuatro sectores: en el sector de Servicios 52.216 (-2,56%), Industria 5.391 (-2,36%), Agricultura 4.296 (-3,79%) y en Construcción 4.014 (-1,84%). El colectivo Sin Empleo Anterior disminuye en 7.973 (-3,05%).

**PARO REGISTRADO POR SECTORES**

**COMPARACIÓN CON EL MES ANTERIOR**



El desempleo masculino se sitúa en 1.108.803 al descender en 35.134 (-3,07%) y el femenino en 1.679.567 disminuye en 38.756 (-2,26%) en relación al mes de marzo. Si lo comparamos con abril de 2022, el paro masculino baja en 125.315 (-10,15%) y el femenino cae en 108.818 (-6,08%).

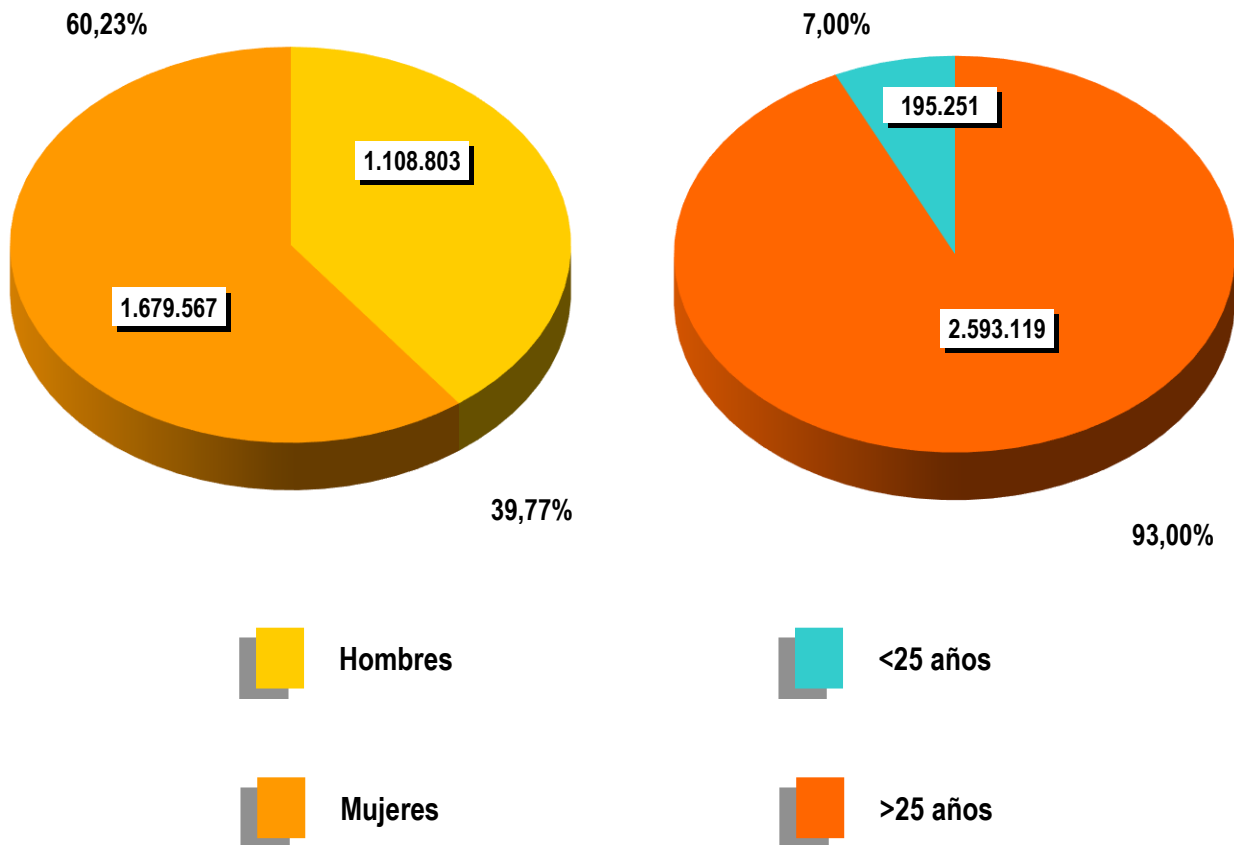
Por su parte, el desempleo de los jóvenes menores de 25 años desciende en el mes de abril en 19.848 personas (-9,23%) respecto al mes anterior. El paro de 25 y más años baja en 54.042 (-2,04%).

El paro registrado en abril de 2023 baja en las 17 Comunidades Autónomas, las caídas en cifras absolutas más acusadas se producen en: Andalucía (-20.551), Cataluña (-9.506) y Castilla-La Mancha (-6.645).

En cuanto a las provincias, el desempleo registrado desciende en las 52 encabezadas por Madrid (-6.215), Barcelona (-5.787) y Sevilla (-5.081).

PARO REGISTRADO POR SEXO Y EDAD

ABRIL 2023



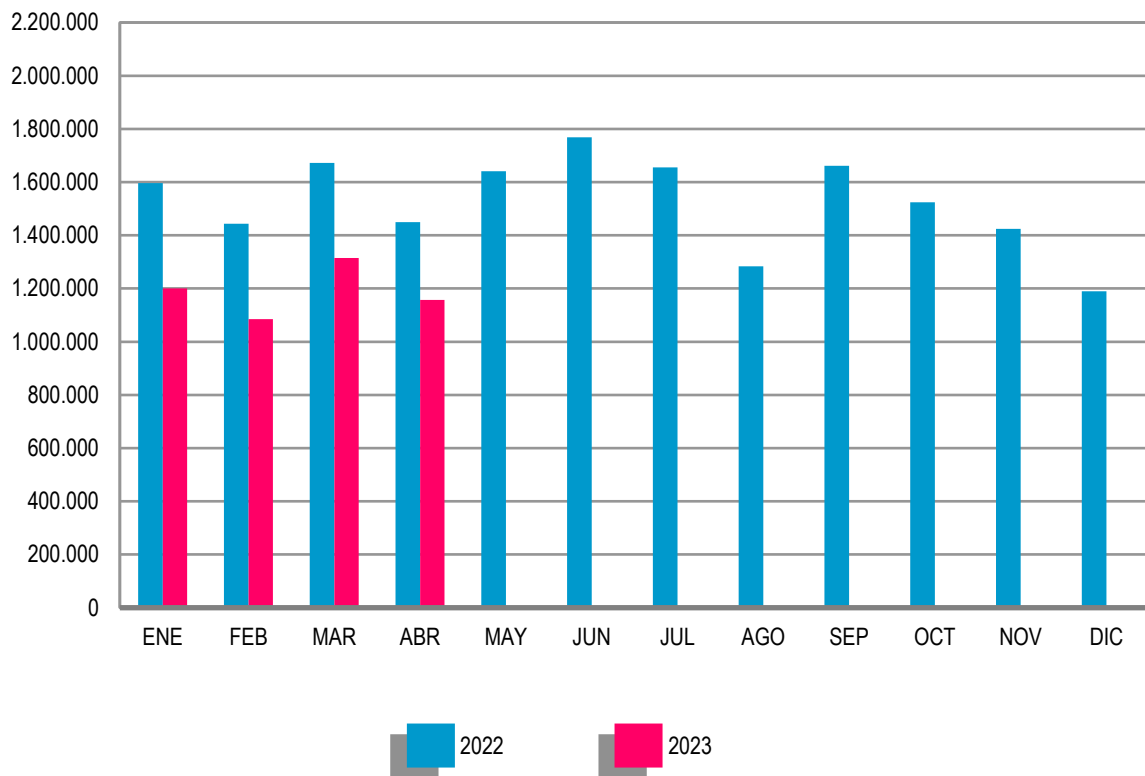
**CONTRATOS**



El número total de contratos registrados durante el mes de abril ha sido de 1.157.316. Supone una bajada de 292.777 (-20,19%) sobre el mismo mes del año 2022. Por su parte, la contratación acumulada en los cuatro primeros meses de 2023 ha alcanzado una cifra de 4.757.962, lo que supone 1.404.361 contratos menos (-22,79%) que en igual periodo del año anterior.

### EVOLUCIÓN MENSUAL DE LOS CONTRATOS REGISTRADOS

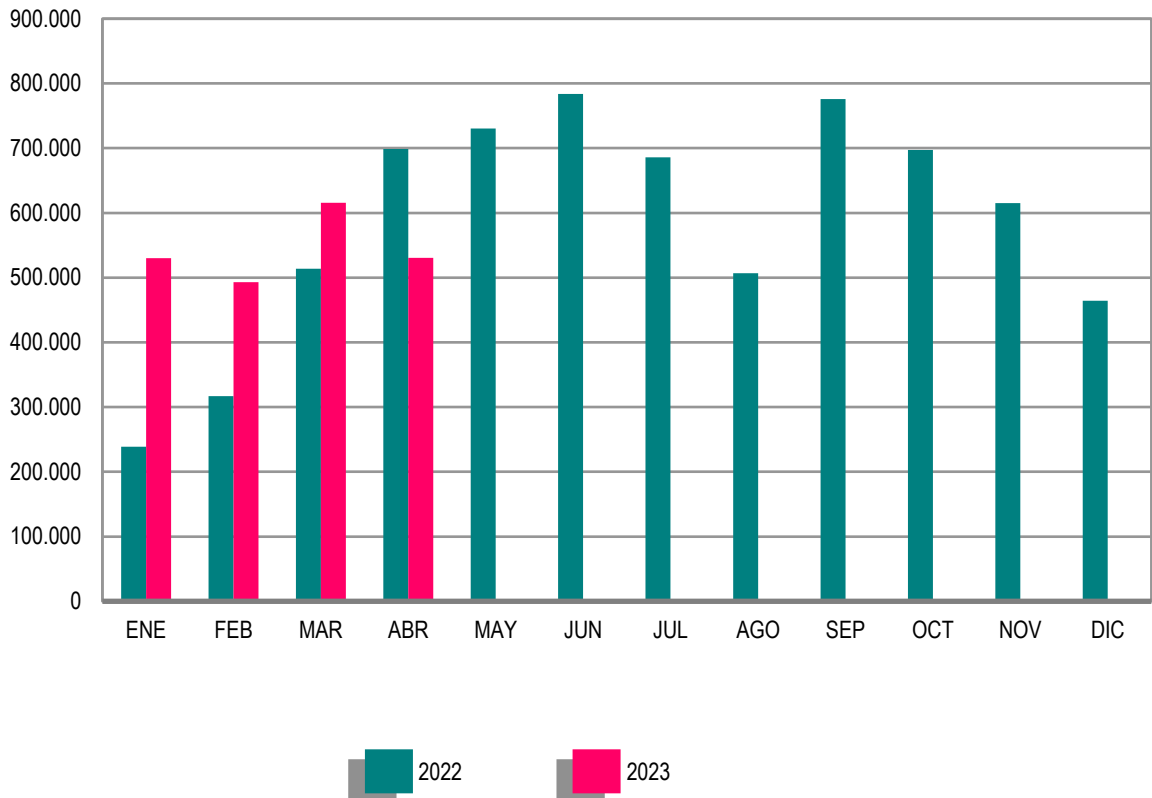
2022- 2023



En abril de 2023 se han registrado 530.537 contratos de trabajo de carácter indefinido, representan el 45,84% de todos los contratos. Supone un descenso de 168.109 (-24,06%) sobre igual mes del año anterior. En magnitudes acumuladas, se han realizado 2.169.717 contratos por tiempo indefinido hasta abril de 2023, representando un ascenso de 401.881 (22,73%) sobre el mismo periodo del año 2022.

**EVOLUCIÓN MENSUAL DE LOS CONTRATOS INDEFINIDOS**

2022 - 2023



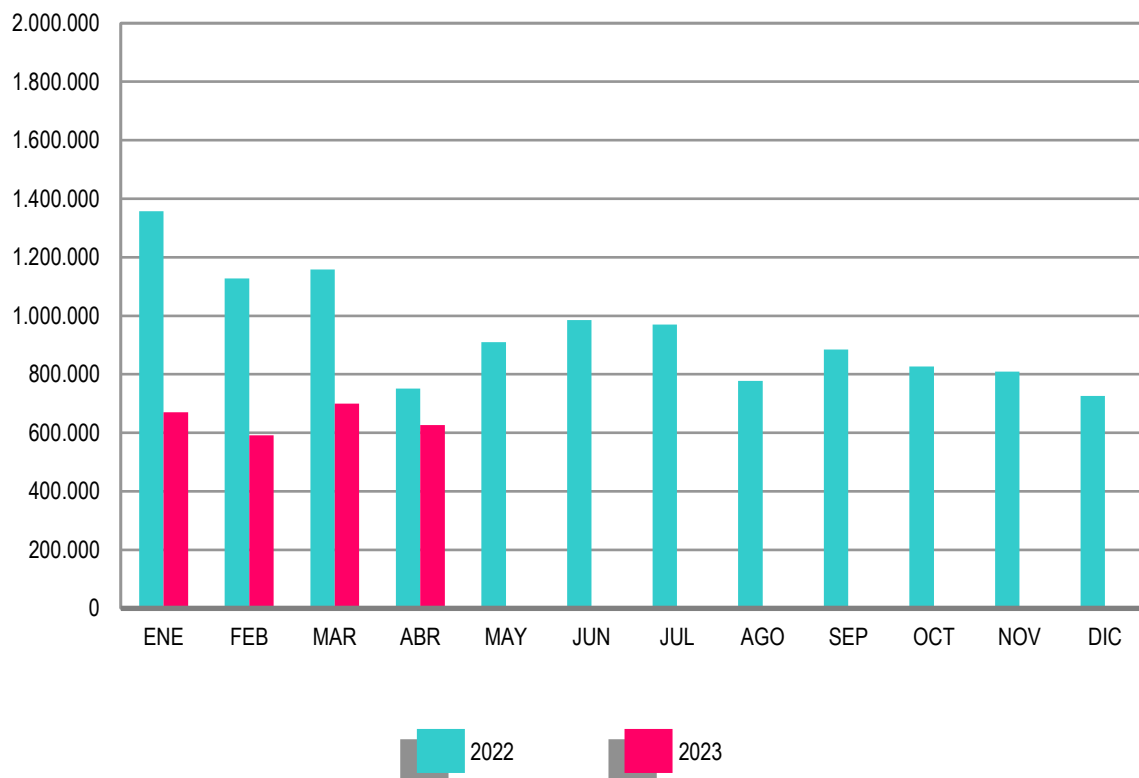
Los contratos indefinidos del mes de abril se dividen, en cuanto a la duración de su jornada, en 224.308 a tiempo completo, 120.914 a tiempo parcial y 185.315 fijos discontinuos. Respecto a abril de 2022: los primeros han bajado en 60.424 (-21,22%), los segundos se han reducido en 54.240 (-30,97%) y los últimos bajan en 53.445 (-22,38%).

En términos acumulados, los contratos indefinidos a tiempo completo alcanzan de enero a abril de este ejercicio un total de 975.594, un aumento de 110.344 (12,75%) que en igual periodo del año 2022. Los contratos indefinidos a tiempo parcial suponen un total de 512.626, registrando un aumento de 28.816 (5,96%) en relación al mismo periodo del año anterior.

Los contratos de carácter temporal registrados en el mes de abril de 2023 han sido 626.779, representando el 54,16% del total. Son 124.668 (-16,59%) menos que el mismo mes del año anterior. En términos acumulados, en los cuatro primeros meses se han registrado 2.588.245 contratos temporales, lo que supone un descenso de 1.806.242 (-41,10%) sobre el mismo periodo del 2022.

### EVOLUCIÓN MENSUAL DE LOS CONTRATOS TEMPORALES

2022 - 2023



En cuanto a la duración de su jornada, los contratos temporales en el mes de abril se dividen en 425.065 a tiempo completo y 201.714 a tiempo parcial. Comparado con el mismo mes del año anterior, los primeros se han reducido en 78.312 (-15,56%) y los segundos han disminuido en 46.356 (-18,69%).

En el acumulado de enero a abril de 2023, los contratos temporales a tiempo completo han sido 1.762.366, presentando un descenso de 1.244.116 contratos (-41,38%), respecto al mismo periodo del año anterior. Por su parte, los contratos temporales a tiempo parcial suman 825.879 para el mismo periodo de 2023, siendo 562.126 (-40,50%) menos que en el mismo periodo de 2022.

**ANEXO 1**

**DEMANDANTES DE  
EMPLEO Y PARO  
REGISTRADO**

ABRIL 2023

**DEMANDANTES DE EMPLEO SEGÚN COLECTIVO POR SEXO, EDAD Y SECTOR DE ACTIVIDAD ECONÓMICA**

	TOTAL	OCUPADOS	CON DISP. LIMIT/ DDAN EMPL. ESPEC.*	DENOS		
				TOTAL	OTROS NO OCUPADOS /TEASS	PARADOS REGISTRADOS
TOTAL	4.314.617	1.000.696	313.051	3.000.870	212.500	2.788.370
SEXO:						
HOMBRES	1.750.004	420.012	144.732	1.185.260	76.457	1.108.803
MUJERES	2.564.613	580.684	168.319	1.815.610	136.043	1.679.567
MENORES DE 25 AÑOS:						
HOMBRES	171.595	32.178	8.594	130.823	29.092	101.731
MUJERES	163.435	28.504	5.603	129.328	35.808	93.520
TOTAL	335.030	60.682	14.197	260.151	64.900	195.251
MAYORES DE 25 AÑOS:						
HOMBRES	1.578.409	387.834	136.138	1.054.437	47.365	1.007.072
MUJERES	2.401.178	552.180	162.716	1.686.282	100.235	1.586.047
TOTAL	3.979.587	940.014	298.854	2.740.719	147.600	2.593.119
SECTOR:						
AGRICULTURA	313.948	159.287	16.416	138.245	29.286	108.959
INDUSTRIA	385.965	118.629	29.525	237.811	14.769	223.042
CONSTRUCCIÓN	306.904	48.822	24.263	233.819	20.117	213.702
SERVICIOS	2.966.438	671.458	207.256	2.087.724	98.769	1.988.955
SIN EMPLEO ANTERIOR	341.362	2.500	35.591	303.271	49.559	253.712

**DEMANDANTES DE EMPLEO SEGÚN COLECTIVO POR COMUNIDADES AUTÓNOMAS**

COMUNIDADES AUTÓNOMAS	TOTAL	OCUPADOS	CON DISP. LIMIT/ DDAN EMPL. ESPEC.*	DENOS		
				TOTAL	OTROS NO OCUPADOS /TEASS	PARADOS REGISTRADOS
ANDALUCIA	1.144.288	285.670	61.249	797.369	83.529	713.840
ARAGON	88.258	23.391	5.074	59.793	3.983	55.810
PRINCIPADO DE ASTURIAS	84.202	13.389	5.248	65.565	5.216	60.349
ILLES BALEARS	64.474	26.991	4.765	32.718	1.707	31.011
CANARIAS	240.411	30.060	19.467	190.884	11.192	179.692
CANTABRIA	44.911	6.749	3.689	34.473	2.079	32.394
CASTILLA-LA MANCHA	185.368	31.091	12.173	142.104	6.360	135.744
CASTILLA Y LEON	170.389	27.900	19.828	122.661	7.147	115.514
CATALUÑA	476.765	85.607	39.146	352.012	13.217	338.795
COM. VALENCIANA	527.371	124.233	43.860	359.278	23.834	335.444
EXTREMADURA	133.350	31.942	9.146	92.262	11.738	80.524
GALICIA	210.591	34.210	25.398	150.983	11.640	139.343
COM. DE MADRID	421.899	67.570	29.748	324.581	15.814	308.767
REGION DE MURCIA	139.265	36.856	8.194	94.215	4.179	90.036
COM. FORAL DE NAVARRA	53.037	17.805	2.897	32.335	1.491	30.844
PAIS VASCO	286.220	150.145	20.445	115.630	7.629	108.001
LA RIOJA	20.582	4.517	1.243	14.822	676	14.146
CEUTA	12.623	1.238	618	10.767	485	10.282
MELILLA	10.613	1.332	863	8.418	584	7.834
<b>TOTAL</b>	<b>4.314.617</b>	<b>1.000.696</b>	<b>313.051</b>	<b>3.000.870</b>	<b>212.500</b>	<b>2.788.370</b>

(\*) Son aquellos demandantes, sin empleo, que indican en su solicitud condiciones especiales de trabajo (ej: sólo a domicilio, teletrabajo, en el extranjero, etc)

ABRIL 2023

**DEMANDANTES DE EMPLEO NO OCUPADOS (DENOS) POR SEXO, EDAD Y SECTOR DE ACTIVIDAD ECONÓMICA**

	TOTAL	VARIACIÓN			
		MENSUAL		ANUAL	
		ABSOLUTA	RELATIVA	ABSOLUTA	RELATIVA
TOTAL	3.000.870	-66.063	-2,15	-241.004	-7,43
SEXO:					
HOMBRES	1.185.260	-31.965	-2,63	-129.535	-9,85
MUJERES	1.815.610	-34.098	-1,84	-111.469	-5,78
MENORES DE 25 AÑOS:					
HOMBRES	130.823	-6.444	-4,69	-8.631	-6,19
MUJERES	129.328	-5.706	-4,23	-7.695	-5,62
TOTAL	260.151	-12.150	-4,46	-16.326	-5,91
MAYORES DE 25 AÑOS:					
HOMBRES	1.054.437	-25.521	-2,36	-120.904	-10,29
MUJERES	1.686.282	-28.392	-1,66	-103.774	-5,80
TOTAL	2.740.719	-53.913	-1,93	-224.678	-7,58
SECTOR:					
AGRICULTURA	138.245	-5.060	-3,53	-52.853	-27,66
INDUSTRIA	237.811	-5.162	-2,12	-27.278	-10,29
CONSTRUCCIÓN	233.819	-4.092	-1,72	-29.746	-11,29
SERVICIOS	2.087.724	-48.853	-2,29	-134.690	-6,06
SIN EMPLEO ANTERIOR	303.271	-2.896	-0,95	3.563	1,19

**DEMANDANTES DE EMPLEO NO OCUPADOS (DENOS) POR COMUNIDADES AUTÓNOMAS**

COMUNIDADES AUTÓNOMAS	TOTAL	VARIACIÓN			
		MENSUAL		ANUAL	
		ABSOLUTA	RELATIVA	ABSOLUTA	RELATIVA
ANDALUCIA	797.369	-19.358	-2,37	-78.341	-8,95
ARAGON	59.793	-1.245	-2,04	-5.145	-7,92
PRINCIPADO DE ASTURIAS	65.565	-1.197	-1,79	-3.931	-5,66
ILLES BALEARS	32.718	-2.529	-7,18	-11.379	-25,80
CANARIAS	190.884	-2.587	-1,34	-18.337	-8,76
CANTABRIA	34.473	-957	-2,70	-2.850	-7,64
CASTILLA-LA MANCHA	142.104	-6.452	-4,34	-12.279	-7,95
CASTILLA Y LEON	122.661	-3.707	-2,93	-11.488	-8,56
CATALUÑA	352.012	-8.969	-2,48	-25.269	-6,70
COM. VALENCIANA	359.278	-4.104	-1,13	-16.794	-4,47
EXTREMADURA	92.262	-3.351	-3,50	-12.194	-11,67
GALICIA	150.983	-2.109	-1,38	-10.534	-6,52
COM. DE MADRID	324.581	-5.000	-1,52	-18.691	-5,44
REGION DE MURCIA	94.215	-2.038	-2,12	-2.653	-2,74
COM. FORAL DE NAVARRA	32.335	-949	-2,85	-2.377	-6,85
PAIS VASCO	115.630	-662	-0,57	-7.761	-6,29
LA RIOJA	14.822	-458	-3,00	-1.052	-6,63
CEUTA	10.767	-41	-0,38	-213	-1,94
MELILLA	8.418	-350	-3,99	284	3,49
<b>TOTAL</b>	<b>3.000.870</b>	<b>-66.063</b>	<b>-2,15</b>	<b>-241.004</b>	<b>-7,43</b>

ABRIL 2023

**PARO REGISTRADO POR SEXO, EDAD Y SECTOR DE ACTIVIDAD ECONÓMICA**

	TOTAL	VARIACIÓN			
		MENSUAL		ANUAL	
		ABSOLUTA	RELATIVA	ABSOLUTA	RELATIVA
TOTAL	2.788.370	-73.890	-2,58	-234.133	-7,75
SEXO:					
HOMBRES	1.108.803	-35.134	-3,07	-125.315	-10,15
MUJERES	1.679.567	-38.756	-2,26	-108.818	-6,08
MENORES DE 25 AÑOS:					
HOMBRES	101.731	-9.035	-8,16	-12.431	-10,89
MUJERES	93.520	-10.813	-10,36	-14.211	-13,19
TOTAL	195.251	-19.848	-9,23	-26.642	-12,01
MAYORES DE 25 AÑOS:					
HOMBRES	1.007.072	-26.099	-2,53	-112.884	-10,08
MUJERES	1.586.047	-27.943	-1,73	-94.607	-5,63
TOTAL	2.593.119	-54.042	-2,04	-207.491	-7,41
SECTOR:					
AGRICULTURA	108.959	-4.296	-3,79	-37.851	-25,78
INDUSTRIA	223.042	-5.391	-2,36	-27.150	-10,85
CONSTRUCCIÓN	213.702	-4.014	-1,84	-28.433	-11,74
SERVICIOS	1.988.955	-52.216	-2,56	-138.203	-6,50
SIN EMPLEO ANTERIOR	253.712	-7.973	-3,05	-2.496	-0,97

**PARO REGISTRADO POR COMUNIDADES AUTÓNOMAS**

COMUNIDADES AUTÓNOMAS	TOTAL	VARIACIÓN			
		MENSUAL		ANUAL	
		ABSOLUTA	RELATIVA	ABSOLUTA	RELATIVA
ANDALUCIA	713.840	-20.551	-2,80	-64.958	-8,34
ARAGON	55.810	-1.475	-2,57	-5.500	-8,97
PRINCIPADO DE ASTURIAS	60.349	-1.347	-2,18	-3.637	-5,68
ILLES BALEARS	31.011	-2.720	-8,06	-10.904	-26,01
CANARIAS	179.692	-3.699	-2,02	-19.289	-9,69
CANTABRIA	32.394	-1.131	-3,37	-2.992	-8,46
CASTILLA-LA MANCHA	135.744	-6.645	-4,67	-11.514	-7,82
CASTILLA Y LEON	115.514	-4.132	-3,45	-11.755	-9,24
CATALUÑA	338.795	-9.506	-2,73	-25.903	-7,10
COM. VALENCIANA	335.444	-4.854	-1,43	-21.783	-6,10
EXTREMADURA	80.524	-3.368	-4,01	-10.360	-11,40
GALICIA	139.343	-2.504	-1,77	-11.259	-7,48
COM. DE MADRID	308.767	-6.215	-1,97	-19.525	-5,95
REGION DE MURCIA	90.036	-2.436	-2,63	-3.321	-3,56
COM. FORAL DE NAVARRA	30.844	-1.106	-3,46	-2.582	-7,72
PAIS VASCO	108.001	-1.191	-1,09	-7.553	-6,54
LA RIOJA	14.146	-528	-3,60	-1.057	-6,95
CEUTA	10.282	-84	-0,81	-292	-2,76
MELILLA	7.834	-398	-4,83	51	0,66
<b>TOTAL</b>	<b>2.788.370</b>	<b>-73.890</b>	<b>-2,58</b>	<b>-234.133</b>	<b>-7,75</b>

ABRIL 2023

**PARO REGISTRADO. VARIACIÓN MENSUAL SEGÚN SECTOR DE ACTIVIDAD ECONÓMICA**

	TOTAL	AGRICULTURA	INDUSTRIA	CONSTRUCCIÓN	SERVICIOS	SIN EMPLEO ANTERIOR
2012	-6.632	-1.241	1.828	-1.388	-8.304	2.473
2013	-46.050	-8.030	-4.704	-18.699	-18.407	3.790
2014	-111.565	-6.238	-8.282	-11.203	-84.706	-1.136
2015	-118.923	-15.219	-11.555	-19.449	-72.884	184
2016	-83.599	-10.417	-9.518	-14.190	-50.807	1.333
2017	-129.281	-11.330	-8.264	-8.944	-96.672	-4.071
2018	-86.683	-9.562	-7.040	-13.915	-57.607	1.441
2019	-91.518	-5.396	-3.472	29	-81.074	-1.605
2020	282.891	4.015	26.832	25.055	219.128	7.861
2021	-39.012	-2.622	-5.127	-3.947	-32.192	4.876
2022	-86.260	-9.544	-4.340	-6.972	-65.422	18
2023	-73.890	-4.296	-5.391	-4.014	-52.216	-7.973



ABRIL 2023

**EVOLUCIÓN MENSUAL DEL PARO REGISTRADO**

	AÑO 2022			AÑO 2023		
	TOTAL	% DE VARIACIÓN		TOTAL	% DE VARIACIÓN	
		MENSUAL	ANUAL		MENSUAL	ANUAL
ENERO	3.123.078	0,55	-21,22	2.908.397	2,49	-6,87
FEBRERO	3.111.684	-0,36	-22,38	2.911.015	0,09	-6,45
MARZO	3.108.763	-0,09	-21,29	2.862.260	-1,67	-7,93
ABRIL	3.022.503	-2,77	-22,71	2.788.370	-2,58	-7,75
MAYO	2.922.991	-3,29	-22,70			
JUNIO	2.880.582	-1,45	-20,30			
JULIO	2.883.812	0,11	-15,59			
AGOSTO	2.924.240	1,40	-12,29			
SEPTIEMBRE	2.941.919	0,60	-9,70			
OCTUBRE	2.914.892	-0,92	-10,51			
NOVIEMBRE	2.881.380	-1,15	-9,47			
DICIEMBRE	2.837.653	-1,52	-8,64			

**EVOLUCIÓN MENSUAL DEL PARO REGISTRADO (SERIES)**

ABRIL	TOTAL	VARIACIONES			
		MENSUAL		ANUAL	
		ABSOLUTA	RELATIVA	ABSOLUTA	RELATIVA
2012	4.744.235	-6.632	-0,14	474.875	11,12
2013	4.989.193	-46.050	-0,91	244.958	5,16
2014	4.684.301	-111.565	-2,33	-304.892	-6,11
2015	4.333.016	-118.923	-2,67	-351.285	-7,50
2016	4.011.171	-83.599	-2,04	-321.845	-7,43
2017	3.573.036	-129.281	-3,49	-438.135	-10,92
2018	3.335.868	-86.683	-2,53	-237.168	-6,64
2019	3.163.566	-91.518	-2,81	-172.302	-5,17
2020	3.831.203	282.891	7,97	667.637	21,10
2021	3.910.628	-39.012	-0,99	79.425	2,07
2022	3.022.503	-86.260	-2,77	-888.125	-22,71
2023	2.788.370	-73.890	-2,58	-234.133	-7,75

**PARO REGISTRADO SEGÚN SEXO Y EDAD. SERIES**

	TOTAL	HOMBRES	MUJERES	MENORES DE 25 AÑOS			RESTO EDADES		
				TOTAL	HOMBRES	MUJERES	TOTAL	HOMBRES	MUJERES
<b>AÑO 2019</b>									
ENERO	3.285.761	1.360.448	1.925.313	257.464	131.056	126.408	3.028.297	1.229.392	1.798.905
FEBRERO	3.289.040	1.360.225	1.928.815	268.399	136.656	131.743	3.020.641	1.223.569	1.797.072
MARZO	3.255.084	1.338.897	1.916.187	266.738	135.919	130.819	2.988.346	1.202.978	1.785.368
<b>ABRIL</b>	<b>3.163.566</b>	<b>1.298.708</b>	<b>1.864.858</b>	<b>251.546</b>	<b>127.960</b>	<b>123.586</b>	<b>2.912.020</b>	<b>1.170.748</b>	<b>1.741.272</b>
MAYO	3.079.491	1.250.812	1.828.679	240.259	121.524	118.735	2.839.232	1.129.288	1.709.944
JUNIO	3.015.686	1.218.056	1.797.630	224.289	114.807	109.482	2.791.397	1.103.249	1.688.148
JULIO	3.011.433	1.216.487	1.794.946	219.575	111.972	107.603	2.791.858	1.104.515	1.687.343
AGOSTO	3.065.804	1.247.538	1.818.266	225.757	113.953	111.804	2.840.047	1.133.585	1.706.462
SEPTIEMBRE	3.079.711	1.250.720	1.828.991	248.451	124.869	123.582	2.831.260	1.125.851	1.705.409
OCTUBRE	3.177.659	1.304.137	1.873.522	266.302	135.021	131.281	2.911.357	1.169.116	1.742.241
NOVIEMBRE	3.198.184	1.317.686	1.880.498	265.598	135.296	130.302	2.932.586	1.182.390	1.750.196
DICIEMBRE	3.163.605	1.328.396	1.835.209	246.706	126.844	119.862	2.916.899	1.201.552	1.715.347
<b>AÑO 2020</b>									
ENERO	3.253.853	1.356.980	1.896.873	254.240	131.085	123.155	2.999.613	1.225.895	1.773.718
FEBRERO	3.246.047	1.349.975	1.896.072	261.448	134.821	126.627	2.984.599	1.215.154	1.769.445
MARZO	3.548.312	1.528.942	2.019.370	287.560	148.441	139.119	3.260.752	1.380.501	1.880.251
<b>ABRIL</b>	<b>3.831.203</b>	<b>1.679.403</b>	<b>2.151.800</b>	<b>318.822</b>	<b>165.450</b>	<b>153.372</b>	<b>3.512.381</b>	<b>1.513.953</b>	<b>1.998.428</b>
MAYO	3.857.776	1.666.098	2.191.678	326.574	168.228	158.346	3.531.202	1.497.870	2.033.332
JUNIO	3.862.883	1.646.965	2.215.918	343.158	177.293	165.865	3.519.725	1.469.672	2.050.053
JULIO	3.773.034	1.595.448	2.177.586	321.364	166.996	154.368	3.451.670	1.428.452	2.023.218
AGOSTO	3.802.814	1.604.901	2.197.913	329.168	169.898	159.270	3.473.646	1.435.003	2.038.643
SEPTIEMBRE	3.776.485	1.594.691	2.181.794	345.825	177.593	168.232	3.430.660	1.417.098	2.013.562
OCTUBRE	3.826.043	1.622.758	2.203.285	361.986	186.115	175.871	3.464.057	1.436.643	2.027.414
NOVIEMBRE	3.851.312	1.629.058	2.222.254	365.719	186.675	179.044	3.485.593	1.442.383	2.043.210
DICIEMBRE	3.888.137	1.663.016	2.225.121	362.997	186.432	176.565	3.525.140	1.476.584	2.048.556
<b>AÑO 2021</b>									
ENERO	3.964.353	1.690.978	2.273.375	357.123	184.430	172.693	3.607.230	1.506.548	2.100.682
FEBRERO	4.008.789	1.704.010	2.304.779	366.403	188.420	177.983	3.642.386	1.515.590	2.126.796
MARZO	3.949.640	1.671.541	2.278.099	357.793	184.502	173.291	3.591.847	1.487.039	2.104.808
<b>ABRIL</b>	<b>3.910.628</b>	<b>1.647.503</b>	<b>2.263.125</b>	<b>355.884</b>	<b>183.258</b>	<b>172.626</b>	<b>3.554.744</b>	<b>1.464.245</b>	<b>2.090.499</b>
MAYO	3.781.250	1.579.779	2.201.471	322.894	169.021	153.873	3.458.356	1.410.758	2.047.598
JUNIO	3.614.339	1.491.729	2.122.610	299.337	154.960	144.377	3.315.002	1.336.769	1.978.233
JULIO	3.416.498	1.398.779	2.017.719	262.411	134.423	127.988	3.154.087	1.264.356	1.889.731
AGOSTO	3.333.915	1.361.699	1.972.216	245.291	124.027	121.264	3.088.624	1.237.672	1.850.952
SEPTIEMBRE	3.257.802	1.325.563	1.932.239	251.129	126.697	124.432	3.006.673	1.198.866	1.807.807
OCTUBRE	3.257.068	1.328.489	1.928.579	256.996	130.337	126.659	3.000.072	1.198.152	1.801.920
NOVIEMBRE	3.182.687	1.294.430	1.888.257	245.442	124.580	120.862	2.937.245	1.169.850	1.767.395
DICIEMBRE	3.105.905	1.281.873	1.824.032	222.594	114.047	108.547	2.883.311	1.167.826	1.715.485
<b>AÑO 2022</b>									
ENERO	3.123.078	1.281.615	1.841.463	219.475	112.490	106.985	2.903.603	1.169.125	1.734.478
FEBRERO	3.111.684	1.271.037	1.840.647	225.480	115.340	110.140	2.886.204	1.155.697	1.730.507
MARZO	3.108.763	1.277.335	1.831.428	232.845	120.056	112.789	2.875.918	1.157.279	1.718.639
<b>ABRIL</b>	<b>3.022.503</b>	<b>1.234.118</b>	<b>1.788.385</b>	<b>221.893</b>	<b>114.162</b>	<b>107.731</b>	<b>2.800.610</b>	<b>1.119.956</b>	<b>1.680.654</b>
MAYO	2.922.991	1.182.009	1.740.982	199.920	103.569	96.351	2.723.071	1.078.440	1.644.631
JUNIO	2.880.582	1.156.767	1.723.815	201.209	103.107	98.102	2.679.373	1.053.660	1.625.713
JULIO	2.883.812	1.155.424	1.728.388	188.605	97.340	91.265	2.695.207	1.058.084	1.637.123
AGOSTO	2.924.240	1.173.239	1.751.001	197.486	100.279	97.207	2.726.754	1.072.960	1.653.794
SEPTIEMBRE	2.941.919	1.183.033	1.758.886	210.273	108.466	101.807	2.731.646	1.074.567	1.657.079
OCTUBRE	2.914.892	1.168.134	1.746.758	212.118	108.592	103.526	2.702.774	1.059.542	1.643.232
NOVIEMBRE	2.881.380	1.153.821	1.727.559	207.936	106.209	101.727	2.673.444	1.047.612	1.625.832
DICIEMBRE	2.837.653	1.147.505	1.690.148	195.751	100.702	95.049	2.641.902	1.046.803	1.595.099
<b>AÑO 2023</b>									
ENERO	2.908.397	1.168.312	1.740.085	203.504	104.955	98.549	2.704.893	1.063.357	1.641.536
FEBRERO	2.911.015	1.166.795	1.744.220	215.366	110.556	104.810	2.695.649	1.056.239	1.639.410
MARZO	2.862.260	1.143.937	1.718.323	215.099	110.766	104.333	2.647.161	1.033.171	1.613.990
<b>ABRIL</b>	<b>2.788.370</b>	<b>1.108.803</b>	<b>1.679.567</b>	<b>195.251</b>	<b>101.731</b>	<b>93.520</b>	<b>2.593.119</b>	<b>1.007.072</b>	<b>1.586.047</b>
MAYO									
JUNIO									
JULIO									
AGOSTO									
SEPTIEMBRE									
OCTUBRE									
NOVIEMBRE									
DICIEMBRE									

VARIACIÓN ANUAL DEL PARO REGISTRADO SEGÚN SEXO Y EDAD. SERIES

	TOTAL	HOMBRES	MUJERES	MENORES DE 25 AÑOS			RESTO EDADES		
				TOTAL	HOMBRES	MUJERES	TOTAL	HOMBRES	MUJERES
<b>AÑO 2019</b>									
ENERO	-5,49	-7,80	-3,78	-3,86	-3,90	-3,81	-5,62	-8,19	-3,78
FEBRERO	-5,22	-7,62	-3,46	-2,80	-3,06	-2,54	-5,43	-8,10	-3,52
MARZO	-4,89	-7,92	-2,65	-2,78	-3,43	-2,10	-5,08	-8,41	-2,69
ABRIL	-5,17	-7,17	-3,72	-5,75	-5,82	-5,68	-5,11	-7,31	-3,58
MAYO	-5,31	-7,15	-4,01	-6,53	-6,58	-6,49	-5,20	-7,21	-3,83
JUNIO	-4,63	-5,97	-3,71	-6,61	-6,27	-6,98	-4,47	-5,94	-3,49
JULIO	-3,94	-4,93	-3,26	-7,61	-6,51	-8,72	-3,64	-4,77	-2,89
AGOSTO	-3,65	-4,55	-3,03	-6,26	-5,24	-7,29	-3,44	-4,48	-2,74
SEPTIEMBRE	-3,83	-4,75	-3,20	-5,75	-5,22	-6,27	-3,66	-4,70	-2,96
OCTUBRE	-2,37	-2,69	-2,14	-2,93	-1,89	-3,97	-2,32	-2,78	-2,00
NOVIEMBRE	-1,68	-1,88	-1,54	0,38	1,29	-0,54	-1,86	-2,23	-1,61
DICIEMBRE	-1,21	-0,66	-1,60	-0,20	0,75	-1,19	-1,29	-0,81	-1,63
<b>AÑO 2020</b>									
ENERO	-0,97	-0,25	-1,48	-1,25	0,02	-2,57	-0,95	-0,28	-1,40
FEBRERO	-1,31	-0,75	-1,70	-2,59	-1,34	-3,88	-1,19	-0,69	-1,54
MARZO	9,01	14,19	5,38	7,81	9,21	6,34	9,12	14,76	5,31
ABRIL	21,10	29,31	15,39	26,75	29,30	24,10	20,62	29,32	14,77
MAYO	25,27	33,20	19,85	35,93	38,43	33,36	24,37	32,64	18,91
JUNIO	28,09	35,21	23,27	53,00	54,43	51,50	26,09	33,21	21,44
JULIO	25,29	31,15	21,32	46,36	49,14	43,46	23,63	29,33	19,91
AGOSTO	24,04	28,65	20,88	45,81	49,09	42,45	22,31	26,59	19,47
SEPTIEMBRE	22,62	27,50	19,29	39,19	42,22	36,13	21,17	25,87	18,07
OCTUBRE	20,40	24,43	17,60	35,93	37,84	33,97	18,98	22,88	16,37
NOVIEMBRE	20,42	23,63	18,17	37,70	37,98	37,41	18,86	21,99	16,74
DICIEMBRE	22,90	25,19	21,25	47,14	46,98	47,31	20,85	22,89	19,43
<b>AÑO 2021</b>									
ENERO	21,84	24,61	19,85	40,47	40,69	40,22	20,26	22,89	18,43
FEBRERO	23,50	26,23	21,56	40,14	39,76	40,56	22,04	24,72	20,20
MARZO	11,31	9,33	12,81	24,42	24,29	24,56	10,15	7,72	11,94
ABRIL	2,07	-1,90	5,17	11,62	10,76	12,55	1,21	-3,28	4,61
MAYO	-1,98	-5,18	0,45	-1,13	0,47	-2,82	-2,06	-5,82	0,70
JUNIO	-6,43	-9,43	-4,21	-12,77	-12,60	-12,96	-5,82	-9,04	-3,50
JULIO	-9,45	-12,33	-7,34	-18,34	-19,51	-17,09	-8,62	-11,49	-6,60
AGOSTO	-12,33	-15,15	-10,27	-25,48	-27,00	-23,86	-11,08	-13,75	-9,21
SEPTIEMBRE	-13,73	-16,88	-11,44	-27,38	-28,66	-26,04	-12,36	-15,40	-10,22
OCTUBRE	-14,87	-18,13	-12,47	-29,00	-29,97	-27,98	-13,39	-16,60	-11,12
NOVIEMBRE	-17,36	-20,54	-15,03	-32,89	-33,26	-32,50	-15,73	-18,89	-13,50
DICIEMBRE	-20,12	-22,92	-18,03	-38,68	-38,83	-38,52	-18,21	-20,91	-16,26
<b>AÑO 2022</b>									
ENERO	-21,22	-24,21	-19,00	-38,54	-39,01	-38,05	-19,51	-22,40	-17,43
FEBRERO	-22,38	-25,41	-20,14	-38,46	-38,79	-38,12	-20,76	-23,75	-18,63
MARZO	-21,29	-23,58	-19,61	-34,92	-34,93	-34,91	-19,93	-22,18	-18,35
ABRIL	-22,71	-25,09	-20,98	-37,65	-37,70	-37,59	-21,21	-23,51	-19,61
MAYO	-22,70	-25,18	-20,92	-38,08	-38,72	-37,38	-21,26	-23,56	-19,68
JUNIO	-20,30	-22,45	-18,79	-32,78	-33,46	-32,05	-19,17	-21,18	-17,82
JULIO	-15,59	-17,40	-14,34	-28,13	-27,59	-28,69	-14,55	-16,31	-13,37
AGOSTO	-12,29	-13,84	-11,22	-19,49	-19,15	-19,84	-11,72	-13,31	-10,65
SEPTIEMBRE	-9,70	-10,75	-8,97	-16,27	-14,39	-18,18	-9,15	-10,37	-8,34
OCTUBRE	-10,51	-12,07	-9,43	-17,46	-16,68	-18,26	-9,91	-11,57	-8,81
NOVIEMBRE	-9,47	-10,86	-8,51	-15,28	-14,75	-15,83	-8,98	-10,45	-8,01
DICIEMBRE	-8,64	-10,48	-7,34	-12,06	-11,70	-12,44	-8,37	-10,36	-7,02
<b>AÑO 2023</b>									
ENERO	-6,87	-8,84	-5,51	-7,28	-6,70	-7,89	-6,84	-9,05	-5,36
FEBRERO	-6,45	-8,20	-5,24	-4,49	-4,15	-4,84	-6,60	-8,61	-5,26
MARZO	-7,93	-10,44	-6,18	-7,62	-7,74	-7,50	-7,95	-10,72	-6,09
ABRIL	-7,75	-10,15	-6,08	-12,01	-10,89	-13,19	-7,41	-10,08	-5,63
MAYO									
JUNIO									
JULIO									
AGOSTO									
SEPTIEMBRE									
OCTUBRE									
NOVIEMBRE									
DICIEMBRE									

**PARO REGISTRADO SEGÚN SECTOR DE ACTIVIDAD ECONÓMICA Y PORCENTAJE DE VARIACIÓN MENSUAL. SERIES**

	TOTAL		AGRICULTURA		INDUSTRIA		CONSTRUCCIÓN		SERVICIOS		SIN EMP.ANTERIOR	
	ABSOLUTO	%	ABSOLUTO	%	ABSOLUTO	%	ABSOLUTO	%	ABSOLUTO	%	ABSOLUTO	%
<b>AÑO 2019</b>												
ENERO	3.285.761	2,61	143.691	3,55	285.332	0,42	270.783	-2,48	2.316.615	3,84	269.340	-0,50
FEBRERO	3.289.040	0,10	153.576	6,88	283.028	-0,81	266.136	-1,72	2.309.034	-0,33	277.266	2,94
MARZO	3.255.084	-1,03	155.298	1,12	279.028	-1,41	261.581	-1,71	2.276.633	-1,40	282.544	1,90
<b>ABRIL</b>	<b>3.163.566</b>	<b>-2,81</b>	<b>149.902</b>	<b>-3,47</b>	<b>275.556</b>	<b>-1,24</b>	<b>261.610</b>	<b>0,01</b>	<b>2.195.559</b>	<b>-3,56</b>	<b>280.939</b>	<b>-0,57</b>
MAYO	3.079.491	-2,66	142.038	-5,25	267.471	-2,93	252.570	-3,46	2.140.797	-2,49	276.615	-1,54
JUNIO	3.015.686	-2,07	147.853	4,09	261.663	-2,17	248.504	-1,61	2.089.045	-2,42	268.621	-2,89
JULIO	3.011.433	-0,14	149.499	1,11	258.135	-1,35	250.201	0,68	2.090.576	0,07	263.022	-2,08
AGOSTO	3.065.804	1,81	142.844	-4,45	265.891	3,00	261.566	4,54	2.136.283	2,19	259.220	-1,45
SEPTIEMBRE	3.079.711	0,45	133.243	-6,72	263.431	-0,93	253.967	-2,91	2.160.702	1,14	268.368	3,53
OCTUBRE	3.177.659	3,18	149.315	12,06	269.282	2,22	254.002	0,01	2.232.620	3,33	272.440	1,52
NOVIEMBRE	3.198.184	0,65	147.600	-1,15	268.675	-0,23	255.740	0,68	2.256.554	1,07	269.615	-1,04
DICIEMBRE	3.163.605	-1,08	140.960	-4,50	275.025	2,36	274.022	7,15	2.214.867	-1,85	258.731	-4,04
<b>AÑO 2020</b>												
ENERO	3.253.853	2,85	150.045	6,45	277.744	0,99	264.654	-3,42	2.305.824	4,11	255.586	-1,22
FEBRERO	3.246.047	-0,24	152.900	1,90	275.485	-0,81	259.835	-1,82	2.296.339	-0,41	261.488	2,31
MARZO	3.548.312	9,31	159.420	4,26	300.679	9,15	319.386	22,92	2.502.355	8,97	266.472	1,91
<b>ABRIL</b>	<b>3.831.203</b>	<b>7,97</b>	<b>163.435</b>	<b>2,52</b>	<b>327.511</b>	<b>8,92</b>	<b>344.441</b>	<b>7,84</b>	<b>2.721.483</b>	<b>8,76</b>	<b>274.333</b>	<b>2,95</b>
MAYO	3.857.776	0,69	164.145	0,43	327.249	-0,08	320.724	-6,89	2.762.267	1,50	283.391	3,30
JUNIO	3.862.883	0,13	189.487	15,44	319.479	-2,37	304.797	-4,97	2.734.948	-0,99	314.172	10,86
JULIO	3.773.034	-2,33	200.595	5,86	310.035	-2,96	298.241	-2,15	2.650.385	-3,09	313.778	-0,13
AGOSTO	3.802.814	0,79	187.342	-6,61	313.016	0,96	306.224	2,68	2.670.601	0,76	325.631	3,78
SEPTIEMBRE	3.776.485	-0,69	177.839	-5,07	304.921	-2,59	298.542	-2,51	2.657.234	-0,50	337.949	3,78
OCTUBRE	3.826.043	1,31	188.073	5,75	305.707	0,26	298.177	-0,12	2.687.858	1,15	346.228	2,45
NOVIEMBRE	3.851.312	0,66	183.449	-2,46	305.405	-0,10	299.659	0,50	2.712.817	0,93	349.982	1,08
DICIEMBRE	3.888.137	0,96	182.138	-0,71	315.290	3,24	318.155	6,17	2.720.951	0,30	351.603	0,46
<b>AÑO 2021</b>												
ENERO	3.964.353	1,96	185.410	1,80	316.413	0,36	317.284	-0,27	2.799.040	2,87	346.206	-1,53
FEBRERO	4.008.789	1,12	191.584	3,33	317.042	0,20	312.168	-1,61	2.835.917	1,32	352.078	1,70
MARZO	3.949.640	-1,48	193.952	1,24	313.367	-1,16	304.483	-2,46	2.782.231	-1,89	355.607	1,00
<b>ABRIL</b>	<b>3.910.628</b>	<b>-0,99</b>	<b>191.330</b>	<b>-1,35</b>	<b>308.240</b>	<b>-1,64</b>	<b>300.536</b>	<b>-1,30</b>	<b>2.750.039</b>	<b>-1,16</b>	<b>360.483</b>	<b>1,37</b>
MAYO	3.781.250	-3,31	182.175	-4,78	298.837	-3,05	292.387	-2,71	2.656.712	-3,39	351.139	-2,59
JUNIO	3.614.339	-4,41	184.057	1,03	286.139	-4,25	280.624	-4,02	2.525.495	-4,94	338.024	-3,73
JULIO	3.416.498	-5,47	175.177	-4,82	272.981	-4,60	270.470	-3,62	2.391.837	-5,29	306.033	-9,46
AGOSTO	3.333.915	-2,42	161.678	-7,71	271.855	-0,41	271.609	0,42	2.345.613	-1,93	283.160	-7,47
SEPTIEMBRE	3.257.802	-2,28	148.611	-8,08	265.187	-2,45	259.300	-4,53	2.306.301	-1,68	278.403	-1,68
OCTUBRE	3.257.068	-0,02	156.188	5,10	264.340	-0,32	254.777	-1,74	2.301.618	-0,20	280.145	0,63
NOVIEMBRE	3.182.687	-2,28	150.116	-3,89	256.651	-2,91	250.441	-1,70	2.253.090	-2,11	272.389	-2,77
DICIEMBRE	3.105.905	-2,41	145.586	-3,02	258.405	0,68	257.946	3,00	2.188.281	-2,88	255.687	-6,13
<b>AÑO 2022</b>												
ENERO	3.123.078	0,55	148.243	1,83	255.984	-0,94	250.642	-2,83	2.221.908	1,54	246.301	-3,67
FEBRERO	3.111.684	-0,36	154.786	4,41	253.359	-1,03	243.443	-2,87	2.210.670	-0,51	249.426	1,27
MARZO	3.108.763	-0,09	156.354	1,01	254.532	0,46	249.107	2,33	2.192.580	-0,82	256.190	2,71
<b>ABRIL</b>	<b>3.022.503</b>	<b>-2,77</b>	<b>146.810</b>	<b>-6,10</b>	<b>250.192</b>	<b>-1,71</b>	<b>242.135</b>	<b>-2,80</b>	<b>2.127.158</b>	<b>-2,98</b>	<b>256.208</b>	<b>0,01</b>
MAYO	2.922.991	-3,29	138.117	-5,92	242.224	-3,18	232.127	-4,13	2.062.928	-3,02	247.595	-3,36
JUNIO	2.880.582	-1,45	146.980	6,42	235.076	-2,95	227.146	-2,15	2.021.911	-1,99	249.469	0,76
JULIO	2.883.812	0,11	147.805	0,56	233.167	-0,81	228.122	0,43	2.033.148	0,56	241.570	-3,17
AGOSTO	2.924.240	1,40	141.112	-4,53	238.141	2,13	233.217	2,23	2.070.694	1,85	241.076	-0,20
SEPTIEMBRE	2.941.919	0,60	134.088	-4,98	237.902	-0,10	228.452	-2,04	2.095.385	1,19	246.092	2,08
OCTUBRE	2.914.892	-0,92	122.737	-8,47	237.351	-0,23	223.886	-2,00	2.079.232	-0,77	251.686	2,27
NOVIEMBRE	2.881.380	-1,15	118.230	-3,67	233.568	-1,59	221.962	-0,86	2.054.149	-1,21	253.471	0,71
DICIEMBRE	2.837.653	-1,52	113.308	-4,16	233.843	0,12	227.117	2,32	2.017.069	-1,81	246.316	-2,82
<b>AÑO 2023</b>												
ENERO	2.908.397	2,49	114.765	1,29	234.251	0,17	224.006	-1,37	2.087.828	3,51	247.547	0,50
FEBRERO	2.911.015	0,09	115.903	0,99	231.852	-1,02	221.614	-1,07	2.083.960	-0,19	257.686	4,10
MARZO	2.862.260	-1,67	113.255	-2,28	228.433	-1,47	217.716	-1,76	2.041.171	-2,05	261.685	1,55
<b>ABRIL</b>	<b>2.788.370</b>	<b>-2,58</b>	<b>108.959</b>	<b>-3,79</b>	<b>223.042</b>	<b>-2,36</b>	<b>213.702</b>	<b>-1,84</b>	<b>1.988.955</b>	<b>-2,56</b>	<b>253.712</b>	<b>-3,05</b>
MAYO												
JUNIO												
JULIO												
AGOSTO												
SEPTIEMBRE												
OCTUBRE												
NOVIEMBRE												
DICIEMBRE												

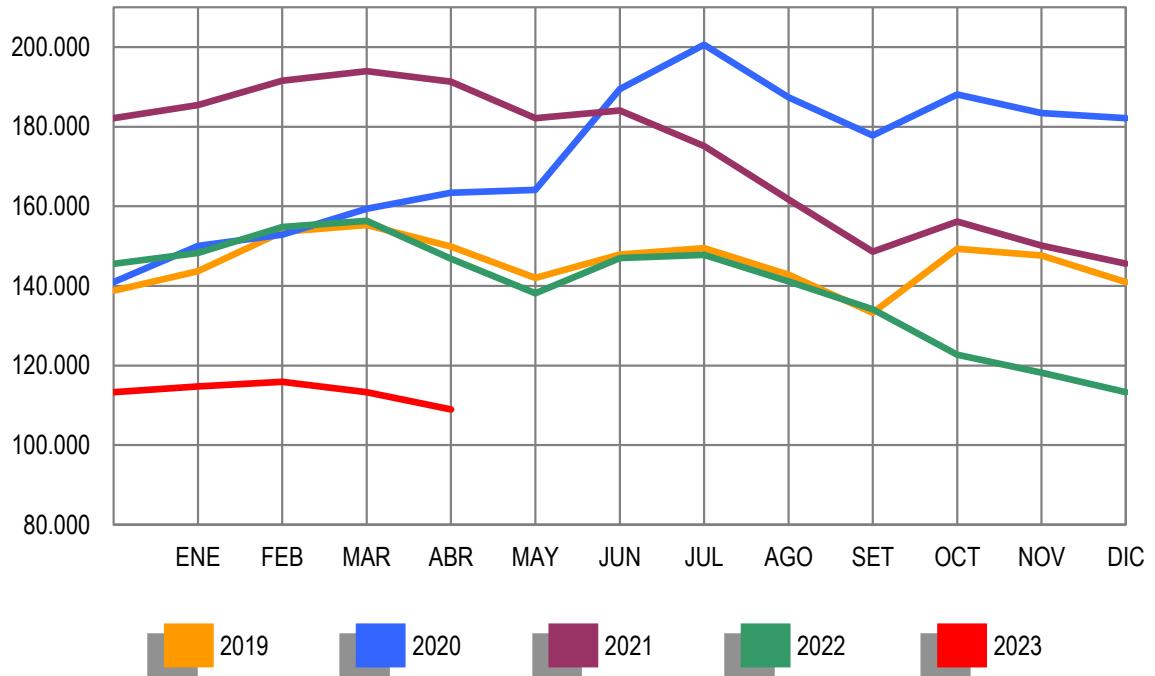
**PARO REGISTRADO. VARIACIÓN INTERANUAL SEGÚN SECTOR DE ACTIVIDAD ECONÓMICA. SERIES**

	TOTAL		AGRICULTURA		INDUSTRIA		CONSTRUCCIÓN		SERVICIOS		SIN EMP.ANTERIOR	
	ABSOLUTO	%	ABSOLUTO	%	ABSOLUTO	%	ABSOLUTO	%	ABSOLUTO	%	ABSOLUTO	%
<b>AÑO 2019</b>												
ENERO	-190.767	-5,49	-13.837	-8,78	-22.006	-7,16	-38.363	-12,41	-100.340	-4,15	-16.221	-5,68
FEBRERO	-181.208	-5,22	-14.798	-8,79	-20.300	-6,69	-39.210	-12,84	-92.788	-3,86	-14.112	-4,84
MARZO	-167.467	-4,89	-13.525	-8,01	-22.629	-7,50	-45.357	-14,78	-72.284	-3,08	-13.672	-4,62
ABRIL	-172.302	-5,17	-9.359	-5,88	-19.061	-6,47	-31.413	-10,72	-95.751	-4,18	-16.718	-5,62
MAYO	-172.639	-5,31	-9.191	-6,08	-18.919	-6,61	-29.199	-10,36	-96.971	-4,33	-18.359	-6,22
JUNIO	-146.476	-4,63	-5.949	-3,87	-15.604	-5,63	-23.858	-8,76	-82.025	-3,78	-19.040	-6,62
JULIO	-123.588	-3,94	-3.732	-2,44	-14.960	-5,48	-19.511	-7,23	-64.315	-2,98	-21.070	-7,42
AGOSTO	-116.264	-3,65	-5.825	-3,92	-15.314	-5,45	-17.392	-6,23	-58.366	-2,66	-19.367	-6,95
SEPTIEMBRE	-122.798	-3,83	-6.989	-4,98	-15.359	-5,51	-17.564	-6,47	-62.892	-2,83	-19.994	-6,93
OCTUBRE	-77.044	-2,37	-218	-0,15	-12.329	-4,38	-13.834	-5,17	-34.193	-1,51	-16.470	-5,70
NOVIEMBRE	-54.683	-1,68	-1.563	-1,05	-11.488	-4,10	-11.941	-4,46	-18.351	-0,81	-11.340	-4,04
DICIEMBRE	-38.692	-1,21	2.189	1,58	-9.105	-3,20	-3.657	-1,32	-16.164	-0,72	-11.955	-4,42
<b>AÑO 2020</b>												
ENERO	-31.908	-0,97	6.354	4,42	-7.588	-2,66	-6.129	-2,26	-10.791	-0,47	-13.754	-5,11
FEBRERO	-42.993	-1,31	-676	-0,44	-7.543	-2,67	-6.301	-2,37	-12.695	-0,55	-15.778	-5,69
MARZO	293.228	9,01	4.122	2,65	21.651	7,76	57.805	22,10	225.722	9,91	-16.072	-5,69
ABRIL	667.637	21,10	13.533	9,03	51.955	18,85	82.831	31,66	525.924	23,95	-6.606	-2,35
MAYO	778.285	25,27	22.107	15,56	59.778	22,35	68.154	26,98	621.470	29,03	6.776	2,45
JUNIO	847.197	28,09	41.634	28,16	57.816	22,10	56.293	22,65	645.903	30,92	45.551	16,96
JULIO	761.601	25,29	51.096	34,18	51.900	20,11	48.040	19,20	559.809	26,78	50.756	19,30
AGOSTO	737.010	24,04	44.498	31,15	47.125	17,72	44.658	17,07	534.318	25,01	66.411	25,62
SEPTIEMBRE	696.774	22,62	44.596	33,47	41.490	15,75	44.575	17,55	496.532	22,98	69.581	25,93
OCTUBRE	648.384	20,40	38.758	25,96	36.425	13,53	44.175	17,39	455.238	20,39	73.788	27,08
NOVIEMBRE	653.128	20,42	35.849	24,29	36.730	13,67	43.919	17,17	456.263	20,22	80.367	29,81
DICIEMBRE	724.532	22,90	41.178	29,21	40.265	14,64	44.133	16,11	506.084	22,85	92.872	35,90
<b>AÑO 2021</b>												
ENERO	710.500	21,84	35.365	23,57	38.669	13,92	52.630	19,89	493.216	21,39	90.620	35,46
FEBRERO	762.742	23,50	38.684	25,30	41.557	15,09	52.333	20,14	539.578	23,50	90.590	34,64
MARZO	401.328	11,31	34.532	21,66	12.688	4,22	-14.903	-4,67	279.876	11,18	89.135	33,45
ABRIL	79.425	2,07	27.895	17,07	-19.271	-5,88	-43.905	-12,75	28.556	1,05	86.150	31,40
MAYO	-76.526	-1,98	18.030	10,98	-28.412	-8,68	-28.337	-8,84	-105.555	-3,82	67.748	23,91
JUNIO	-248.544	-6,43	-5.430	-2,87	-33.340	-10,44	-24.173	-7,93	-209.453	-7,66	23.852	7,59
JULIO	-356.536	-9,45	-25.418	-12,67	-37.054	-11,95	-27.771	-9,31	-258.548	-9,76	-7.745	-2,47
AGOSTO	-468.899	-12,33	-25.664	-13,70	-41.161	-13,15	-34.615	-11,30	-324.988	-12,17	-42.471	-13,04
SEPTIEMBRE	-518.683	-13,73	-29.228	-16,44	-39.734	-13,03	-39.242	-13,14	-350.933	-13,21	-59.546	-17,62
OCTUBRE	-568.975	-14,87	-31.885	-16,95	-41.367	-13,53	-43.400	-14,56	-386.240	-14,37	-66.083	-19,09
NOVIEMBRE	-668.625	-17,36	-33.333	-18,17	-48.754	-15,96	-49.218	-16,42	-459.727	-16,95	-77.593	-22,17
DICIEMBRE	-782.232	-20,12	-36.552	-20,07	-56.885	-18,04	-60.209	-18,92	-532.670	-19,58	-95.916	-27,28
<b>AÑO 2022</b>												
ENERO	-841.275	-21,22	-37.167	-20,05	-60.429	-19,10	-66.642	-21,00	-577.132	-20,62	-99.905	-28,86
FEBRERO	-897.105	-22,38	-36.798	-19,21	-63.683	-20,09	-68.725	-22,02	-625.247	-22,05	-102.652	-29,16
MARZO	-840.877	-21,29	-37.598	-19,39	-58.835	-18,78	-55.376	-18,19	-589.651	-21,19	-99.417	-27,96
ABRIL	-888.125	-22,71	-44.520	-23,27	-58.048	-18,83	-58.401	-19,43	-622.881	-22,65	-104.275	-28,93
MAYO	-858.259	-22,70	-44.058	-24,18	-56.613	-18,94	-60.260	-20,61	-593.784	-22,35	-103.544	-29,49
JUNIO	-733.757	-20,30	-37.077	-20,14	-51.063	-17,85	-53.478	-19,06	-503.584	-19,94	-88.555	-26,20
JULIO	-532.686	-15,59	-27.372	-15,63	-39.814	-14,58	-42.348	-15,66	-358.689	-15,00	-64.463	-21,06
AGOSTO	-409.675	-12,29	-20.566	-12,72	-33.714	-12,40	-38.392	-14,14	-274.919	-11,72	-42.084	-14,86
SEPTIEMBRE	-315.883	-9,70	-14.523	-9,77	-27.285	-10,29	-30.848	-11,90	-210.916	-9,15	-32.311	-11,61
OCTUBRE	-342.176	-10,51	-33.451	-21,42	-26.989	-10,21	-30.891	-12,12	-222.386	-9,66	-28.459	-10,16
NOVIEMBRE	-301.307	-9,47	-31.886	-21,24	-23.083	-8,99	-28.479	-11,37	-198.941	-8,83	-18.918	-6,95
DICIEMBRE	-268.252	-8,64	-32.278	-22,17	-24.562	-9,51	-30.829	-11,95	-171.212	-7,82	-9.371	-3,67
<b>AÑO 2023</b>												
ENERO	-214.681	-6,87	-33.478	-22,58	-21.733	-8,49	-26.636	-10,63	-134.080	-6,03	1.246	0,51
FEBRERO	-200.669	-6,45	-38.883	-25,12	-21.507	-8,49	-21.829	-8,97	-126.710	-5,73	8.260	3,31
MARZO	-246.503	-7,93	-43.099	-27,57	-26.099	-10,25	-31.391	-12,60	-151.409	-6,91	5.495	2,14
ABRIL	-234.133	-7,75	-37.851	-25,78	-27.150	-10,85	-28.433	-11,74	-138.203	-6,50	-2.496	-0,97
MAYO												
JUNIO												
JULIO												
AGOSTO												
SEPTIEMBRE												
OCTUBRE												
NOVIEMBRE												
DICIEMBRE												

**EVOLUCIÓN DEL PARO REGISTRADO POR SECTORES**

2019 - 2023

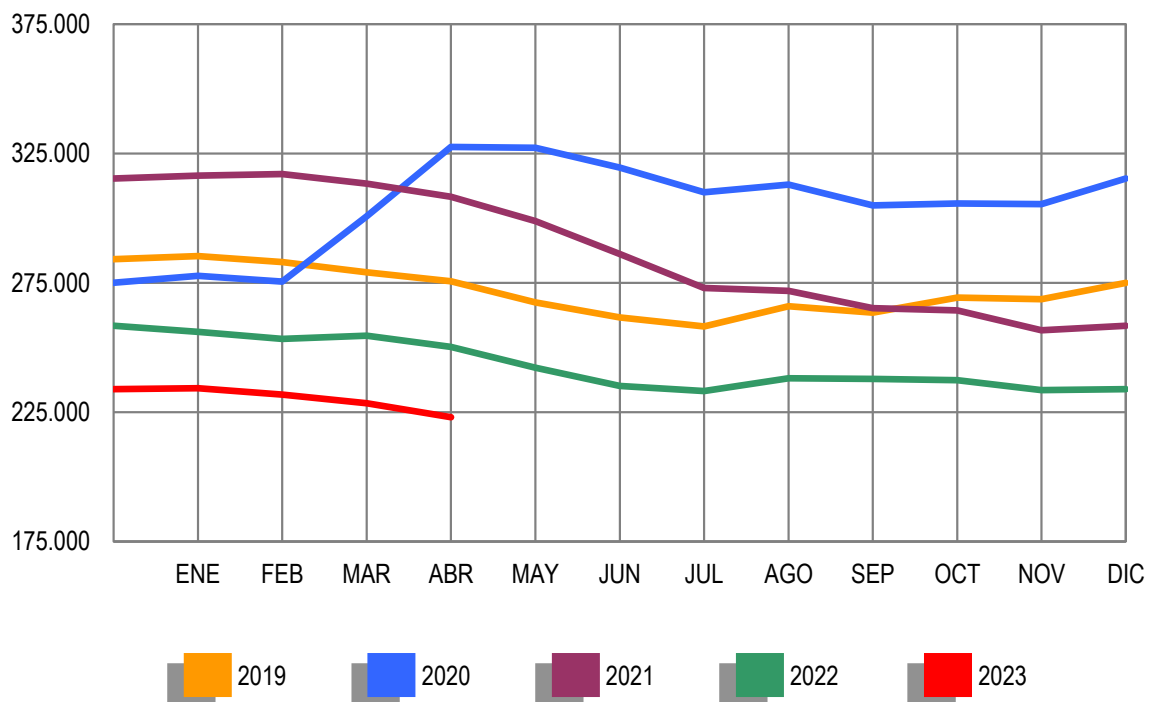
**AGRICULTURA**



**EVOLUCIÓN DEL PARO REGISTRADO POR SECTORES**

2019 - 2023

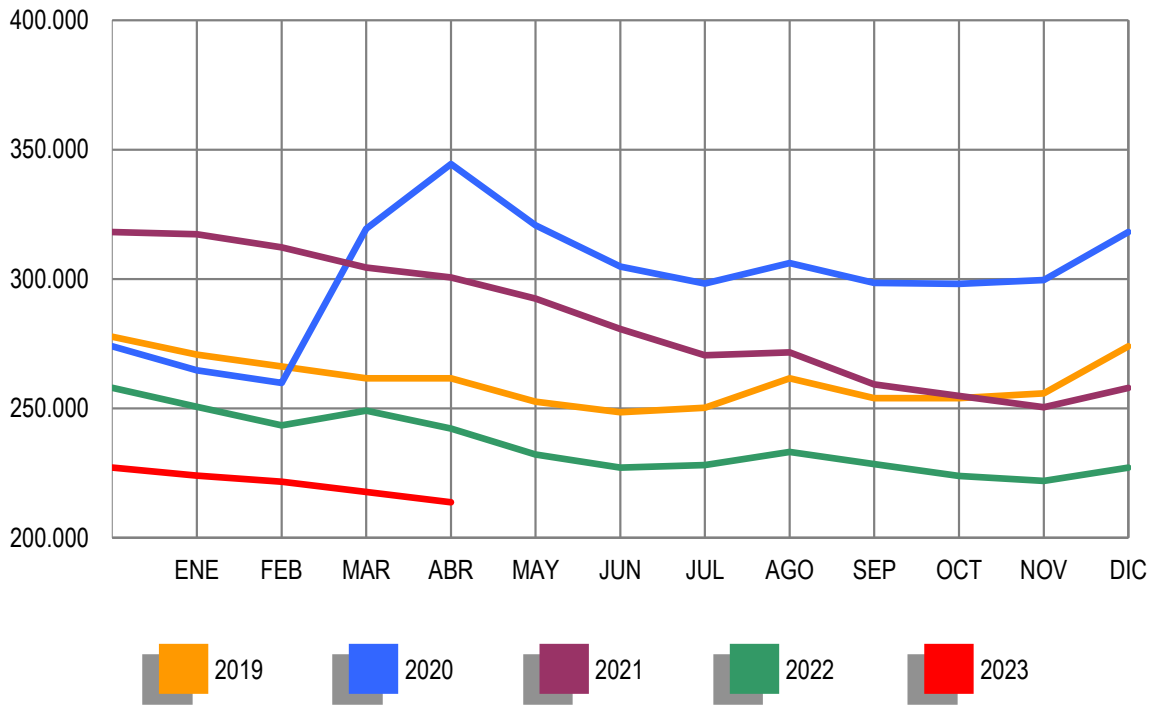
**INDUSTRIA**



**EVOLUCIÓN DEL PARO REGISTRADO POR SECTORES**

2019 - 2023

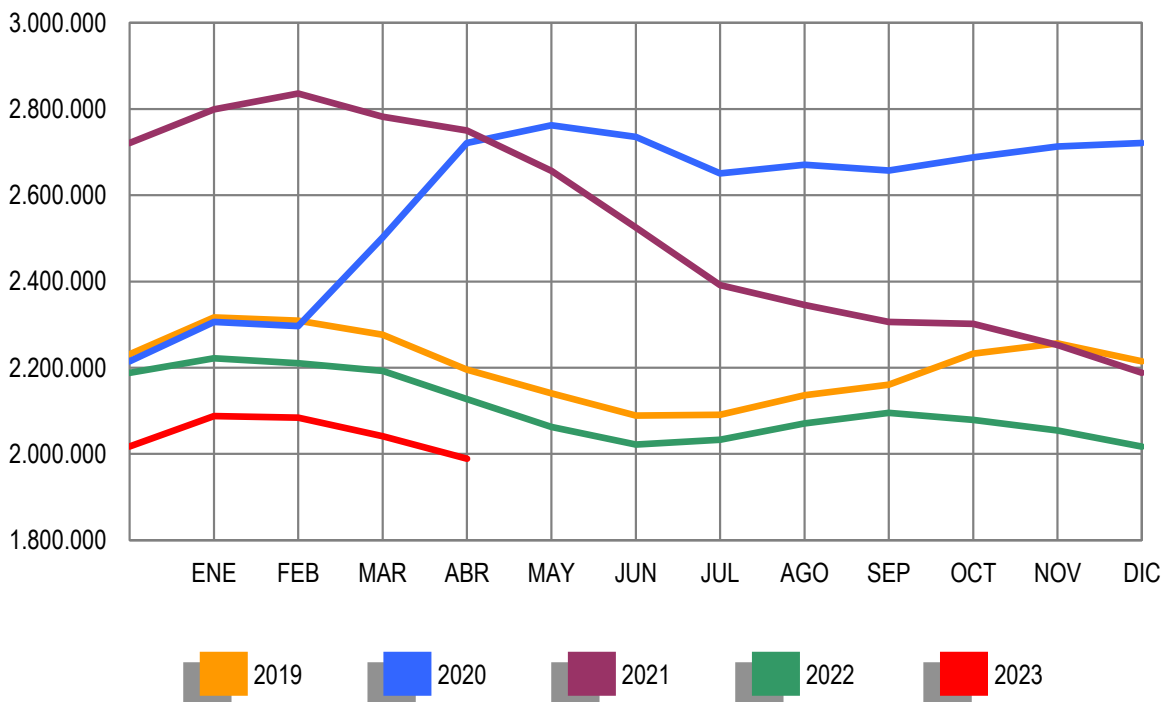
**CONSTRUCCIÓN**



**EVOLUCIÓN DEL PARO REGISTRADO POR SECTORES**

2019 - 2023

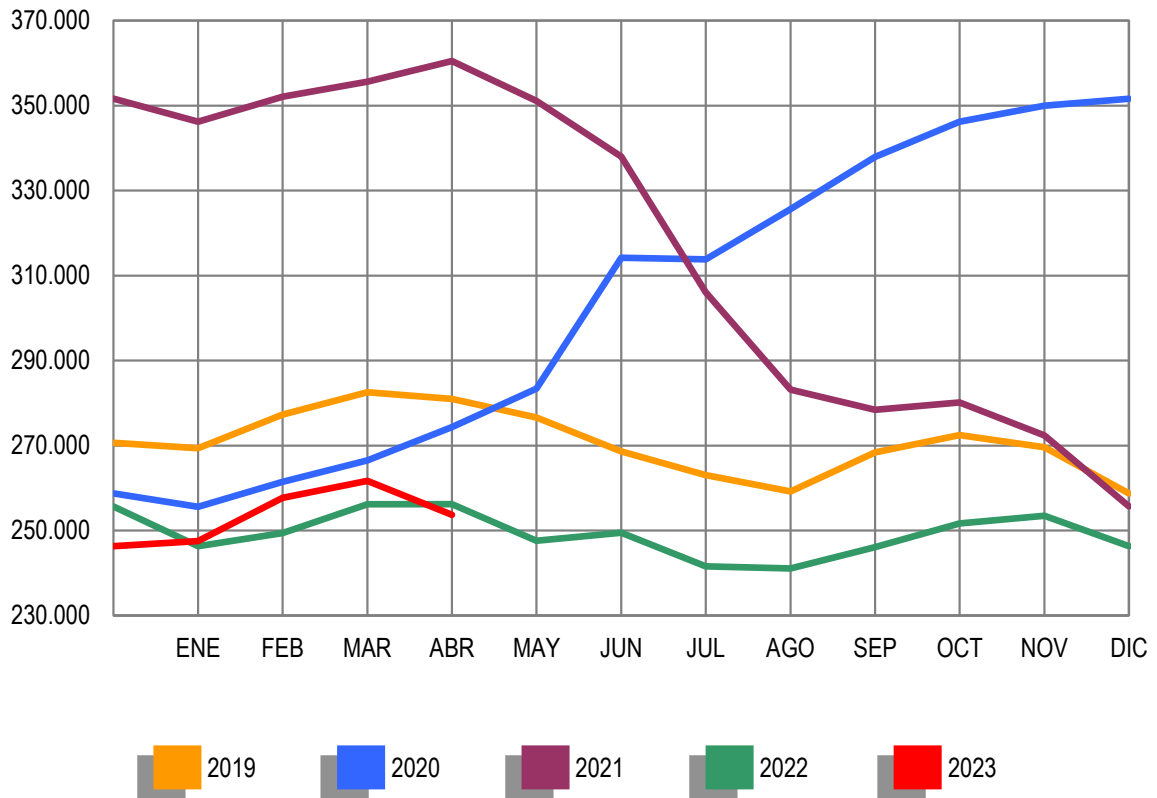
**SERVICIOS**



**EVOLUCIÓN DEL PARO REGISTRADO POR SECTORES**

2018 - 2022

COLECTIVO SIN EMPLEO ANTERIOR





**PARO REGISTRADO (EXTRANJEROS) POR SEXO, EDAD Y SECTOR DE ACTIVIDAD ECONÓMICA**

	TOTAL	VARIACIÓN				ZONA ORIGEN	
		MENSUAL		ANUAL		PAIS COMUNITARIO	PAIS EXTRACOMUNIT.
		ABSOLUTA	RELATIVA	ABSOLUTA	RELATIVA		
TOTAL	362.934	-9.981	-2,68	-16.917	-4,45	113.605	249.329
SEXO:							
HOMBRES	136.918	-4.360	-3,09	-15.692	-10,28	46.519	90.399
MUJERES	226.016	-5.621	-2,43	-1.225	-0,54	67.086	158.930
MENORES DE 25 AÑOS:							
HOMBRES	10.330	-859	-7,68	-607	-5,55	2.700	7.630
MUJERES	10.486	-851	-7,51	-1.047	-9,08	2.763	7.723
TOTAL	20.816	-1.710	-7,59	-1.654	-7,36	5.463	15.353
MAYORES DE 25 AÑOS:							
HOMBRES	126.588	-3.501	-2,69	-15.085	-10,65	43.819	82.769
MUJERES	215.530	-4.770	-2,17	-178	-0,08	64.323	151.207
TOTAL	342.118	-8.271	-2,36	-15.263	-4,27	108.142	233.976
SECTOR:							
AGRICULTURA	23.654	-1.085	-4,39	-10.863	-31,47	9.362	14.292
INDUSTRIA	19.699	-567	-2,80	-1.008	-4,87	7.672	12.027
CONSTRUCCIÓN	32.064	-536	-1,64	-3.297	-9,32	11.889	20.175
SERVICIOS	217.886	-6.770	-3,01	-9.852	-4,33	75.043	142.843
SIN EMPLEO ANTERIOR	69.631	-1.023	-1,45	8.103	13,17	9.639	59.992

**PARO REGISTRADO (EXTRANJEROS) POR COMUNIDADES AUTÓNOMAS**

COMUNIDADES AUTÓNOMAS	TOTAL	VARIACIÓN				ZONA ORIGEN	
		MENSUAL		ANUAL		PAIS COMUNITARIO	PAIS EXTRACOMUNIT.
		ABSOLUTA	RELATIVA	ABSOLUTA	RELATIVA		
ANDALUCIA	54.977	-1.583	-2,80	-3.216	-5,53	17.012	37.965
ARAGON	11.453	-448	-3,76	-1.683	-12,81	4.434	7.019
PRINCIPADO DE ASTURIAS	5.080	-130	-2,50	211	4,33	1.687	3.393
ILLES BALEARS	5.889	-757	-11,39	-2.599	-30,62	2.091	3.798
CANARIAS	16.583	-493	-2,89	-2.501	-13,11	6.426	10.157
CANTABRIA	3.183	-112	-3,40	-160	-4,79	915	2.268
CASTILLA-LA MANCHA	17.140	-951	-5,26	-1.106	-6,06	7.104	10.036
CASTILLA Y LEON	11.825	-519	-4,20	-921	-7,23	4.791	7.034
CATALUÑA	67.744	-2.015	-2,89	-5.323	-7,29	15.392	52.352
COM. VALENCIANA	59.122	-767	-1,28	846	1,45	21.996	37.126
EXTREMADURA	3.239	-157	-4,62	-244	-7,01	1.181	2.058
GALICIA	10.837	-246	-2,22	250	2,36	3.101	7.736
COM. DE MADRID	53.068	-611	-1,14	241	0,46	19.347	33.721
REGION DE MURCIA	11.167	-587	-4,99	62	0,56	2.003	9.164
COM. FORAL DE NAVARRA	6.992	-229	-3,17	-402	-5,44	1.848	5.144
PAIS VASCO	18.717	-117	-0,62	-353	-1,85	3.181	15.536
LA RIOJA	2.810	-197	-6,55	-171	-5,74	1.052	1.758
CEUTA	1.255	-10	-0,79	14	1,13	16	1.239
MELILLA	1.853	-52	-2,73	138	8,05	28	1.825
<b>TOTAL</b>	<b>362.934</b>	<b>-9.981</b>	<b>-2,68</b>	<b>-16.917</b>	<b>-4,45</b>	<b>113.605</b>	<b>249.329</b>

**PARO REGISTRADO (EXTRANJEROS) SEGÚN SEXO Y EDAD. SERIES**

	TOTAL	HOMBRES	MUJERES	MENORES DE 25 AÑOS			RESTO EDADES		
				TOTAL	HOMBRES	MUJERES	TOTAL	HOMBRES	MUJERES
<b>AÑO 2019</b>									
ENERO	401.788	170.135	231.653	26.795	12.443	14.352	374.993	157.692	217.301
FEBRERO	405.375	171.414	233.961	28.018	13.079	14.939	377.357	158.335	219.022
MARZO	402.683	169.289	233.394	28.013	13.055	14.958	374.670	156.234	218.436
ABRIL	387.553	162.471	225.082	26.037	12.026	14.011	361.516	150.445	211.071
MAYO	373.310	154.216	219.094	24.292	11.102	13.190	349.018	143.114	205.904
JUNIO	366.805	151.192	215.613	22.998	10.511	12.487	343.807	140.681	203.126
JULIO	362.296	152.372	209.924	22.210	10.281	11.929	340.086	142.091	197.995
AGOSTO	359.365	152.723	206.642	21.788	10.113	11.675	337.577	142.610	194.967
SEPTIEMBRE	365.923	151.686	214.237	23.671	10.962	12.709	342.252	140.724	201.528
OCTUBRE	391.091	163.486	227.605	26.715	12.508	14.207	364.376	150.978	213.398
NOVIEMBRE	403.848	167.651	236.197	27.864	13.072	14.792	375.984	154.579	221.405
DICIEMBRE	398.294	168.042	230.252	25.938	12.269	13.669	372.356	155.773	216.583
<b>AÑO 2020</b>									
ENERO	408.641	172.011	236.630	27.204	13.044	14.160	381.437	158.967	222.470
FEBRERO	408.580	170.714	237.866	27.721	13.140	14.581	380.859	157.574	223.285
MARZO	443.554	190.137	253.417	30.696	14.614	16.082	412.858	175.523	237.335
ABRIL	497.289	220.369	276.920	35.710	17.253	18.457	461.579	203.116	258.463
MAYO	506.882	221.115	285.767	36.595	17.502	19.093	470.287	203.613	266.674
JUNIO	525.728	226.713	299.015	38.033	18.171	19.862	487.695	208.542	279.153
JULIO	527.133	227.685	299.448	37.210	17.933	19.277	489.923	209.752	280.171
AGOSTO	523.804	223.884	299.920	37.272	17.873	19.399	486.532	206.011	280.521
SEPTIEMBRE	528.418	222.754	305.664	38.819	18.544	20.275	489.599	204.210	285.389
OCTUBRE	547.387	231.934	315.453	41.848	20.308	21.540	505.539	211.626	293.913
NOVIEMBRE	558.740	234.685	324.055	43.068	20.800	22.268	515.672	213.885	301.787
DICIEMBRE	565.380	239.312	326.068	42.786	20.801	21.985	522.594	218.511	304.083
<b>AÑO 2021</b>									
ENERO	579.034	244.864	334.170	43.483	21.154	22.329	535.551	223.710	311.841
FEBRERO	590.457	248.778	341.679	44.881	21.735	23.146	545.576	227.043	318.533
MARZO	584.165	245.212	338.953	43.583	21.119	22.464	540.582	224.093	316.489
ABRIL	579.254	241.724	337.530	42.778	20.599	22.179	536.476	221.125	315.351
MAYO	556.583	229.060	327.523	38.988	18.827	20.161	517.595	210.233	307.362
JUNIO	522.001	213.299	308.702	34.945	16.782	18.163	487.056	196.517	290.539
JULIO	472.232	195.055	277.177	29.387	14.128	15.259	442.845	180.927	261.918
AGOSTO	438.745	181.350	257.395	25.790	12.360	13.430	412.955	168.990	243.965
SEPTIEMBRE	417.474	169.584	247.890	24.969	11.909	13.060	392.505	157.675	234.830
OCTUBRE	418.216	169.956	248.260	25.176	12.081	13.095	393.040	157.875	235.165
NOVIEMBRE	410.606	165.595	245.011	24.318	11.747	12.571	386.288	153.848	232.440
DICIEMBRE	396.402	162.121	234.281	22.228	10.757	11.471	374.174	151.364	222.810
<b>AÑO 2022</b>									
ENERO	391.554	158.960	232.594	21.850	10.548	11.302	369.704	148.412	221.292
FEBRERO	389.263	156.977	232.286	22.490	10.944	11.546	366.773	146.033	220.740
MARZO	392.430	159.050	233.380	23.539	11.572	11.967	368.891	147.478	221.413
ABRIL	379.851	152.610	227.241	22.470	10.937	11.533	357.381	141.673	215.708
MAYO	364.347	143.153	221.194	20.787	9.929	10.858	343.560	133.224	210.336
JUNIO	362.941	143.023	219.918	20.740	9.968	10.772	342.201	133.055	209.146
JULIO	360.164	143.847	216.317	19.861	9.808	10.053	340.303	134.039	206.264
AGOSTO	356.776	143.090	213.686	19.339	9.557	9.782	337.437	133.533	203.904
SEPTIEMBRE	365.744	143.696	222.048	20.664	10.200	10.464	345.080	133.496	211.584
OCTUBRE	360.998	138.876	222.122	20.699	10.060	10.639	340.299	128.816	211.483
NOVIEMBRE	363.225	138.849	224.376	20.956	10.202	10.754	342.269	128.647	213.622
DICIEMBRE	359.469	139.300	220.169	19.994	9.849	10.145	339.475	129.451	210.024
<b>AÑO 2023</b>									
ENERO	370.884	141.931	228.953	21.361	10.555	10.806	349.523	131.376	218.147
FEBRERO	375.988	143.153	232.835	22.633	11.296	11.337	353.355	131.857	221.498
MARZO	372.915	141.278	231.637	22.526	11.189	11.337	350.389	130.089	220.300
ABRIL	362.934	136.918	226.016	20.816	10.330	10.486	342.118	126.588	215.530
MAYO									
JUNIO									
JULIO									
AGOSTO									
SEPTIEMBRE									
OCTUBRE									
NOVIEMBRE									
DICIEMBRE									

**PARO REGISTRADO (EXTRANJEROS) SEGÚN SECTOR DE ACTIVIDAD ECONÓMICA Y PORCENTAJE DE VARIACIÓN MENSUAL. SERIES**

	TOTAL		AGRICULTURA		INDUSTRIA		CONSTRUCCIÓN		SERVICIOS		SIN EMP.ANTERIOR	
	ABSOLUTO	%	ABSOLUTO	%	ABSOLUTO	%	ABSOLUTO	%	ABSOLUTO	%	ABSOLUTO	%
<b>AÑO 2019</b>												
ENERO	401.788	2,04	33.869	-1,82	20.870	0,40	37.287	-2,26	249.969	3,61	59.793	1,24
FEBRERO	405.375	0,89	35.725	5,48	20.755	-0,55	36.437	-2,28	250.520	0,22	61.938	3,59
MARZO	402.683	-0,66	36.195	1,32	20.535	-1,06	35.908	-1,45	246.357	-1,66	63.688	2,83
ABRIL	387.553	-3,76	34.537	-4,58	20.157	-1,84	36.037	0,36	233.436	-5,24	63.386	-0,47
MAYO	373.310	-3,68	31.953	-7,48	19.496	-3,28	35.148	-2,47	224.413	-3,87	62.300	-1,71
JUNIO	366.805	-1,74	36.001	12,67	19.112	-1,97	34.496	-1,86	216.131	-3,69	61.065	-1,98
JULIO	362.296	-1,23	36.918	2,55	18.582	-2,77	34.970	1,37	212.811	-1,54	59.015	-3,36
AGOSTO	359.365	-0,81	33.764	-8,54	18.868	1,54	36.365	3,99	213.551	0,35	56.817	-3,72
SEPTIEMBRE	365.923	1,82	30.091	-10,88	19.001	0,70	35.370	-2,74	222.640	4,26	58.821	3,53
OCTUBRE	391.091	6,88	36.320	20,70	19.856	4,50	35.165	-0,58	238.343	7,05	61.407	4,40
NOVIEMBRE	403.848	3,26	36.876	1,53	20.130	1,38	35.639	1,35	249.158	4,54	62.045	1,04
DICIEMBRE	398.294	-1,38	34.642	-6,06	20.979	4,22	38.322	7,53	244.144	-2,01	60.207	-2,96
<b>AÑO 2020</b>												
ENERO	408.641	2,60	35.564	2,66	21.195	1,03	37.158	-3,04	253.906	4,00	60.818	1,01
FEBRERO	408.580	-0,01	34.793	-2,17	21.332	0,65	36.254	-2,43	253.271	-0,25	62.930	3,47
MARZO	443.554	8,56	35.355	1,62	23.223	8,86	41.918	15,62	279.360	10,30	63.698	1,22
ABRIL	497.289	12,11	36.995	4,64	26.351	13,47	49.526	18,15	318.732	14,09	65.685	3,12
MAYO	506.882	1,93	36.855	-0,38	26.661	1,18	47.028	-5,04	328.387	3,03	67.951	3,45
JUNIO	525.728	3,72	49.153	33,37	26.748	0,33	44.884	-4,56	330.428	0,62	74.515	9,66
JULIO	527.133	0,27	56.913	15,79	26.276	-1,76	44.445	-0,98	322.518	-2,39	76.981	3,31
AGOSTO	523.804	-0,63	47.699	-16,19	26.545	1,02	45.925	3,33	323.784	0,39	79.851	3,73
SEPTIEMBRE	528.418	0,88	44.636	-6,42	26.125	-1,58	45.101	-1,79	330.275	2,00	82.281	3,04
OCTUBRE	547.387	3,59	48.676	9,05	26.608	1,85	45.371	0,60	342.334	3,65	84.398	2,57
NOVIEMBRE	558.740	2,07	49.016	0,70	26.953	1,30	46.176	1,77	351.007	2,53	85.588	1,41
DICIEMBRE	565.380	1,19	49.134	0,24	28.053	4,08	49.368	6,91	352.862	0,53	85.963	0,44
<b>AÑO 2021</b>												
ENERO	579.034	2,42	48.651	-0,98	28.576	1,86	49.988	1,26	365.245	3,51	86.574	0,71
FEBRERO	590.457	1,97	49.282	1,30	29.064	1,71	49.032	-1,91	374.376	2,50	88.703	2,46
MARZO	584.165	-1,07	50.119	1,70	28.770	-1,01	47.960	-2,19	367.619	-1,80	89.697	1,12
ABRIL	579.254	-0,84	49.355	-1,52	28.432	-1,17	47.835	-0,26	363.122	-1,22	90.510	0,91
MAYO	556.583	-3,91	45.106	-8,61	27.483	-3,34	46.660	-2,46	347.120	-4,41	90.214	-0,33
JUNIO	522.001	-6,21	48.772	8,13	25.800	-6,12	43.852	-6,02	319.758	-7,88	83.819	-7,09
JULIO	472.232	-9,53	47.110	-3,41	23.717	-8,07	41.671	-4,97	286.519	-10,40	73.215	-12,65
AGOSTO	438.745	-7,09	41.475	-11,96	22.962	-3,18	41.199	-1,13	267.284	-6,71	65.825	-10,09
SEPTIEMBRE	417.474	-4,85	36.207	-12,70	21.930	-4,49	39.016	-5,30	258.164	-3,41	62.157	-5,57
OCTUBRE	418.216	0,18	38.278	5,72	21.945	0,07	38.026	-2,54	257.350	-0,32	62.617	0,74
NOVIEMBRE	410.606	-1,82	38.468	0,50	21.205	-3,37	37.275	-1,97	253.059	-1,67	60.599	-3,22
DICIEMBRE	396.402	-3,46	36.494	-5,13	21.259	0,25	38.171	2,40	243.227	-3,89	57.251	-5,52
<b>AÑO 2022</b>												
ENERO	391.554	-1,22	35.360	-3,11	20.709	-2,59	36.666	-3,94	243.238	0,00	55.581	-2,92
FEBRERO	389.263	-0,59	36.375	2,87	20.501	-1,00	34.941	-4,70	240.283	-1,21	57.163	2,85
MARZO	392.430	0,81	36.941	1,56	21.014	2,50	35.711	2,20	238.795	-0,62	59.969	4,91
ABRIL	379.851	-3,21	34.517	-6,56	20.707	-1,46	35.361	-0,98	227.738	-4,63	61.528	2,60
MAYO	364.347	-4,08	31.141	-9,78	19.870	-4,04	33.392	-5,57	217.781	-4,37	62.163	1,03
JUNIO	362.941	-0,39	37.680	21,00	19.331	-2,71	32.752	-1,92	211.379	-2,94	61.799	-0,59
JULIO	360.164	-0,77	38.256	1,53	19.059	-1,41	32.893	0,43	210.028	-0,64	59.928	-3,03
AGOSTO	356.776	-0,94	34.757	-9,15	19.289	1,21	33.440	1,66	211.291	0,60	57.999	-3,22
SEPTIEMBRE	365.744	2,51	31.925	-8,15	19.608	1,65	32.807	-1,89	220.802	4,50	60.602	4,49
OCTUBRE	360.998	-1,30	27.437	-14,06	19.510	-0,50	32.009	-2,43	218.920	-0,85	63.122	4,16
NOVIEMBRE	363.225	0,62	26.921	-1,88	19.467	-0,22	32.164	0,48	219.770	0,39	64.903	2,82
DICIEMBRE	359.469	-1,03	25.742	-4,38	19.736	1,38	33.543	4,29	216.592	-1,45	63.856	-1,61
<b>AÑO 2023</b>												
ENERO	370.884	3,18	25.281	-1,79	20.014	1,41	33.209	-1,00	226.406	4,53	65.974	3,32
FEBRERO	375.988	1,38	25.446	0,65	20.125	0,55	32.853	-1,07	228.558	0,95	69.006	4,60
MARZO	372.915	-0,82	24.739	-2,78	20.266	0,70	32.600	-0,77	224.656	-1,71	70.654	2,39
ABRIL	362.934	-2,68	23.654	-4,39	19.699	-2,80	32.064	-1,64	217.886	-3,01	69.631	-1,45
MAYO												
JUNIO												
JULIO												
AGOSTO												
SEPTIEMBRE												
OCTUBRE												
NOVIEMBRE												
DICIEMBRE												

## PARO REGISTRADO POR CC.AA. Y PROVINCIAS

PROVINCIA	TOTAL	VARIACIÓN			
		MENSUAL		ANUAL	
		ABSOLUTA	RELATIVA	ABSOLUTA	RELATIVA
<b>AUTONOMÍA</b>					
ALMERIA	54.007	-872	-1,59	-4.651	-7,93
CADIZ	135.254	-4.540	-3,25	-11.914	-8,10
CORDOBA	62.746	-1.128	-1,77	-5.795	-8,45
GRANADA	77.457	-1.812	-2,29	-5.495	-6,62
HUELVA	37.330	-1.937	-4,93	-4.096	-9,89
JAEN	45.001	-931	-2,03	-5.806	-11,43
MALAGA	133.410	-4.250	-3,09	-12.481	-8,56
SEVILLA	168.635	-5.081	-2,92	-14.720	-8,03
<b>ANDALUCIA</b>	<b>713.840</b>	<b>-20.551</b>	<b>-2,80</b>	<b>-64.958</b>	<b>-8,34</b>
HUESCA	7.352	-247	-3,25	-915	-11,07
TERUEL	4.714	-217	-4,40	-320	-6,36
ZARAGOZA	43.744	-1.011	-2,26	-4.265	-8,88
<b>ARAGON</b>	<b>55.810</b>	<b>-1.475</b>	<b>-2,57</b>	<b>-5.500</b>	<b>-8,97</b>
<b>PRINCIPADO DE ASTURIAS</b>	<b>60.349</b>	<b>-1.347</b>	<b>-2,18</b>	<b>-3.637</b>	<b>-5,68</b>
<b>ILLES BALEARS</b>	<b>31.011</b>	<b>-2.720</b>	<b>-8,06</b>	<b>-10.904</b>	<b>-26,01</b>
PALMAS LAS	93.118	-1.515	-1,60	-9.607	-9,35
STA. CRUZ DE TENERIFE	86.574	-2.184	-2,46	-9.682	-10,06
<b>CANARIAS</b>	<b>179.692</b>	<b>-3.699</b>	<b>-2,02</b>	<b>-19.289</b>	<b>-9,69</b>
<b>CANTABRIA</b>	<b>32.394</b>	<b>-1.131</b>	<b>-3,37</b>	<b>-2.992</b>	<b>-8,46</b>
ALBACETE	25.620	-1.110	-4,15	-1.662	-6,09
CIUDAD REAL	36.630	-1.808	-4,70	-3.563	-8,86
CUENCA	10.030	-542	-5,13	-780	-7,22
GUADALAJARA	13.500	-809	-5,65	-1.402	-9,41
TOLEDO	49.964	-2.376	-4,54	-4.107	-7,60
<b>CASTILLA-LA MANCHA</b>	<b>135.744</b>	<b>-6.645</b>	<b>-4,67</b>	<b>-11.514</b>	<b>-7,82</b>
AVILA	8.990	-350	-3,75	-723	-7,44
BURGOS	15.020	-458	-2,96	-1.495	-9,05
LEON	22.990	-734	-3,09	-2.522	-9,89
PALENCIA	7.029	-373	-5,04	-1.049	-12,99
SALAMANCA	18.502	-672	-3,50	-1.560	-7,78
SEGOVIA	5.475	-337	-5,80	-468	-7,87
SORIA	3.000	-124	-3,97	-279	-8,51
VALLADOLID	25.105	-756	-2,92	-2.878	-10,28
ZAMORA	9.403	-328	-3,37	-781	-7,67
<b>CASTILLA Y LEON</b>	<b>115.514</b>	<b>-4.132</b>	<b>-3,45</b>	<b>-11.755</b>	<b>-9,24</b>
BARCELONA	251.005	-5.787	-2,25	-14.592	-5,49
GIRONA	30.539	-1.491	-4,66	-3.572	-10,47
LLEIDA	17.542	-498	-2,76	-3.283	-15,76
TARRAGONA	39.709	-1.730	-4,17	-4.456	-10,09
<b>CATALUÑA</b>	<b>338.795</b>	<b>-9.506</b>	<b>-2,73</b>	<b>-25.903</b>	<b>-7,10</b>
ALICANTE/ALACANT	137.109	-2.880	-2,06	-9.556	-6,52
CASTELLON/CASTELLO	35.933	-347	-0,96	-840	-2,28
VALENCIA	162.402	-1.627	-0,99	-11.387	-6,55
<b>COM. VALENCIANA</b>	<b>335.444</b>	<b>-4.854</b>	<b>-1,43</b>	<b>-21.783</b>	<b>-6,10</b>
BADAJOS	52.944	-2.035	-3,70	-6.149	-10,41
CACERES	27.580	-1.333	-4,61	-4.211	-13,25
<b>EXTREMADURA</b>	<b>80.524</b>	<b>-3.368</b>	<b>-4,01</b>	<b>-10.360</b>	<b>-11,40</b>
CORUÑA A	56.085	-846	-1,49	-3.278	-5,52
LUGO	12.955	-311	-2,34	-1.293	-9,07
OURENSE	16.119	-434	-2,62	-1.239	-7,14
PONTEVEDRA	54.184	-913	-1,66	-5.449	-9,14
<b>GALICIA</b>	<b>139.343</b>	<b>-2.504</b>	<b>-1,77</b>	<b>-11.259</b>	<b>-7,48</b>
<b>COM. DE MADRID</b>	<b>308.767</b>	<b>-6.215</b>	<b>-1,97</b>	<b>-19.525</b>	<b>-5,95</b>
<b>REGION DE MURCIA</b>	<b>90.036</b>	<b>-2.436</b>	<b>-2,63</b>	<b>-3.321</b>	<b>-3,56</b>
<b>COM. FORAL DE NAVARRA</b>	<b>30.844</b>	<b>-1.106</b>	<b>-3,46</b>	<b>-2.582</b>	<b>-7,72</b>
ARABA/ALAVA	19.055	-311	-1,61	-628	-3,19
BIZKAIA	60.742	-654	-1,07	-4.338	-6,67
GIPUZKOA	28.204	-226	-0,79	-2.587	-8,40
<b>PAIS VASCO</b>	<b>108.001</b>	<b>-1.191</b>	<b>-1,09</b>	<b>-7.553</b>	<b>-6,54</b>
LA RIOJA	14.146	-528	-3,60	-1.057	-6,95
CEUTA	10.282	-84	-0,81	-292	-2,76
MELILLA	7.834	-398	-4,83	51	0,66
<b>TOTAL</b>	<b>2.788.370</b>	<b>-73.890</b>	<b>-2,58</b>	<b>-234.133</b>	<b>-7,75</b>

## PARO REGISTRADO SEGÚN SEXO Y EDAD POR CC.AA. Y PROVINCIAS

PROVINCIA	MENORES DE 25 AÑOS			RESTO DE EDADES					
	TOTAL	HOMBRES	MUJERES	TOTAL	HOMBRES	MUJERES			
<b>AUTONOMÍA</b>									
ALMERIA	54.007	21.810	32.197	4.404	2.211	2.193	49.603	19.599	30.004
CADIZ	135.254	50.838	84.416	10.618	5.393	5.225	124.636	45.445	79.191
CORDOBA	62.746	24.086	38.660	5.432	2.651	2.781	57.314	21.435	35.879
GRANADA	77.457	32.457	45.000	6.596	3.331	3.265	70.861	29.126	41.735
HUELVA	37.330	15.070	22.260	2.719	1.458	1.261	34.611	13.612	20.999
JAEN	45.001	15.833	29.168	4.335	2.070	2.265	40.666	13.763	26.903
MALAGA	133.410	51.953	81.457	9.719	5.111	4.608	123.691	46.842	76.849
SEVILLA	168.635	64.242	104.393	13.985	7.119	6.866	154.650	57.123	97.527
<b>ANDALUCIA</b>	<b>713.840</b>	<b>276.289</b>	<b>437.551</b>	<b>57.808</b>	<b>29.344</b>	<b>28.464</b>	<b>656.032</b>	<b>246.945</b>	<b>409.087</b>
HUESCA	7.352	2.950	4.402	721	371	350	6.631	2.579	4.052
TERUEL	4.714	1.847	2.867	460	245	215	4.254	1.602	2.652
ZARAGOZA	43.744	16.538	27.206	3.401	1.769	1.632	40.343	14.769	25.574
<b>ARAGON</b>	<b>55.810</b>	<b>21.335</b>	<b>34.475</b>	<b>4.582</b>	<b>2.385</b>	<b>2.197</b>	<b>51.228</b>	<b>18.950</b>	<b>32.278</b>
<b>PRINCIPADO DE ASTURIAS</b>	<b>60.349</b>	<b>24.986</b>	<b>35.363</b>	<b>4.032</b>	<b>2.201</b>	<b>1.831</b>	<b>56.317</b>	<b>22.785</b>	<b>33.532</b>
<b>ILLES BALEARS</b>	<b>31.011</b>	<b>12.585</b>	<b>18.426</b>	<b>2.699</b>	<b>1.402</b>	<b>1.297</b>	<b>28.312</b>	<b>11.183</b>	<b>17.129</b>
PALMAS LAS	93.118	39.477	53.641	5.381	2.989	2.392	87.737	36.488	51.249
STA. CRUZ DE TENERIFE	86.574	37.148	49.426	4.542	2.462	2.080	82.032	34.686	47.346
<b>CANARIAS</b>	<b>179.692</b>	<b>76.625</b>	<b>103.067</b>	<b>9.923</b>	<b>5.451</b>	<b>4.472</b>	<b>169.769</b>	<b>71.174</b>	<b>98.595</b>
<b>CANTABRIA</b>	<b>32.394</b>	<b>13.372</b>	<b>19.022</b>	<b>2.070</b>	<b>1.081</b>	<b>989</b>	<b>30.324</b>	<b>12.291</b>	<b>18.033</b>
ALBACETE	25.620	8.644	16.976	1.839	873	966	23.781	7.771	16.010
CIUDAD REAL	36.630	12.013	24.617	2.727	1.333	1.394	33.903	10.680	23.223
CUENCA	10.030	3.792	6.238	765	401	364	9.265	3.391	5.874
GUADALAJARA	13.500	5.120	8.380	1.050	573	477	12.450	4.547	7.903
TOLEDO	49.964	17.273	32.691	3.454	1.736	1.718	46.510	15.537	30.973
<b>CASTILLA-LA MANCHA</b>	<b>135.744</b>	<b>46.842</b>	<b>88.902</b>	<b>9.835</b>	<b>4.916</b>	<b>4.919</b>	<b>125.909</b>	<b>41.926</b>	<b>83.983</b>
AVILA	8.990	3.595	5.395	607	297	310	8.383	3.298	5.085
BURGOS	15.020	6.072	8.948	1.029	568	461	13.991	5.504	8.487
LEON	22.990	9.404	13.586	1.490	759	731	21.500	8.645	12.855
PALENCIA	7.029	2.713	4.316	588	294	294	6.441	2.419	4.022
SALAMANCA	18.502	7.119	11.383	1.433	724	709	17.069	6.395	10.674
SEGOVIA	5.475	2.181	3.294	370	184	186	5.105	1.997	3.108
SORIA	3.000	1.315	1.685	249	128	121	2.751	1.187	1.564
VALLADOLID	25.105	9.793	15.312	2.111	1.060	1.051	22.994	8.733	14.261
ZAMORA	9.403	3.893	5.510	649	327	322	8.754	3.566	5.188
<b>CASTILLA Y LEON</b>	<b>115.514</b>	<b>46.085</b>	<b>69.429</b>	<b>8.526</b>	<b>4.341</b>	<b>4.185</b>	<b>106.988</b>	<b>41.744</b>	<b>65.244</b>
BARCELONA	251.005	107.939	143.066	14.293	7.929	6.364	236.712	100.010	136.702
GIRONA	30.539	13.171	17.368	1.984	1.084	900	28.555	12.087	16.468
LLEIDA	17.542	7.345	10.197	1.307	697	610	16.235	6.648	9.587
TARRAGONA	39.709	16.165	23.544	2.611	1.404	1.207	37.098	14.761	22.337
<b>CATALUÑA</b>	<b>338.795</b>	<b>144.620</b>	<b>194.175</b>	<b>20.195</b>	<b>11.114</b>	<b>9.081</b>	<b>318.600</b>	<b>133.506</b>	<b>185.094</b>
ALICANTE/ALACANT	137.109	53.742	83.367	7.853	4.016	3.837	129.256	49.726	79.530
CASTELLON/CASTELLO	35.933	14.225	21.708	2.616	1.410	1.206	33.317	12.815	20.502
VALENCIA	162.402	62.716	99.686	10.463	5.524	4.939	151.939	57.192	94.747
<b>COM. VALENCIANA</b>	<b>335.444</b>	<b>130.683</b>	<b>204.761</b>	<b>20.932</b>	<b>10.950</b>	<b>9.982</b>	<b>314.512</b>	<b>119.733</b>	<b>194.779</b>
BADAJOS	52.944	18.242	34.702	3.814	1.846	1.968	49.130	16.396	32.734
CACERES	27.580	10.624	16.956	1.989	987	1.002	25.591	9.637	15.954
<b>EXTREMADURA</b>	<b>80.524</b>	<b>28.866</b>	<b>51.658</b>	<b>5.803</b>	<b>2.833</b>	<b>2.970</b>	<b>74.721</b>	<b>26.033</b>	<b>48.688</b>
CORUÑA A	56.085	23.184	32.901	2.226	1.107	1.119	53.859	22.077	31.782
LUGO	12.955	5.589	7.366	555	274	281	12.400	5.315	7.085
OURENSE	16.119	6.804	9.315	667	353	314	15.452	6.451	9.001
PONTEVEDRA	54.184	22.147	32.037	2.022	1.072	950	52.162	21.075	31.087
<b>GALICIA</b>	<b>139.343</b>	<b>57.724</b>	<b>81.619</b>	<b>5.470</b>	<b>2.806</b>	<b>2.664</b>	<b>133.873</b>	<b>54.918</b>	<b>78.955</b>
<b>COM. DE MADRID</b>	<b>308.767</b>	<b>125.211</b>	<b>183.556</b>	<b>20.952</b>	<b>11.172</b>	<b>9.780</b>	<b>287.815</b>	<b>114.039</b>	<b>173.776</b>
<b>REGION DE MURCIA</b>	<b>90.036</b>	<b>33.649</b>	<b>56.387</b>	<b>8.431</b>	<b>4.357</b>	<b>4.074</b>	<b>81.605</b>	<b>29.292</b>	<b>52.313</b>
<b>COM. FORAL DE NAVARRA</b>	<b>30.844</b>	<b>12.057</b>	<b>18.787</b>	<b>2.709</b>	<b>1.402</b>	<b>1.307</b>	<b>28.135</b>	<b>10.655</b>	<b>17.480</b>
ARABA/ALAVA	19.055	7.681	11.374	1.337	744	593	17.718	6.937	10.781
BIZKAIA	60.742	26.066	34.676	4.766	2.581	2.185	55.976	23.485	32.491
GIPUZKOA	28.204	11.830	16.374	2.011	1.053	958	26.193	10.777	15.416
<b>PAIS VASCO</b>	<b>108.001</b>	<b>45.577</b>	<b>62.424</b>	<b>8.114</b>	<b>4.378</b>	<b>3.736</b>	<b>99.887</b>	<b>41.199</b>	<b>58.688</b>
<b>LA RIOJA</b>	<b>14.146</b>	<b>5.500</b>	<b>8.646</b>	<b>938</b>	<b>491</b>	<b>447</b>	<b>13.208</b>	<b>5.009</b>	<b>8.199</b>
<b>CEUTA</b>	<b>10.282</b>	<b>3.911</b>	<b>6.371</b>	<b>1.210</b>	<b>619</b>	<b>591</b>	<b>9.072</b>	<b>3.292</b>	<b>5.780</b>
<b>MELILLA</b>	<b>7.834</b>	<b>2.886</b>	<b>4.948</b>	<b>1.022</b>	<b>488</b>	<b>534</b>	<b>6.812</b>	<b>2.398</b>	<b>4.414</b>
<b>TOTAL</b>	<b>2.788.370</b>	<b>1.108.803</b>	<b>1.679.567</b>	<b>195.251</b>	<b>101.731</b>	<b>93.520</b>	<b>2.593.119</b>	<b>1.007.072</b>	<b>1.586.047</b>

PARO REGISTRADO SEGÚN SECTOR DE ACTIVIDAD ECONÓMICA POR CC.AA. Y PROVINCIAS

PROVINCIA	TOTAL	AGRICULTURA	INDUSTRIA	CONSTRUCCIÓN	SERVICIOS	SIN EMPLEO ANTERIOR
<b>AUTONOMÍA</b>						
ALMERIA	54.007	6.138	2.078	4.676	35.240	5.875
CADIZ	135.254	4.489	7.737	12.384	91.944	18.700
CORDOBA	62.746	5.685	5.757	4.917	39.965	6.422
GRANADA	77.457	6.359	3.758	7.335	51.185	8.820
HUELVA	37.330	5.664	1.841	3.122	23.590	3.113
JAEN	45.001	6.920	3.071	2.270	28.047	4.693
MALAGA	133.410	3.498	5.972	12.874	95.148	15.918
SEVILLA	168.635	9.561	9.453	14.472	116.544	18.605
<b>ANDALUCIA</b>	<b>713.840</b>	<b>48.314</b>	<b>39.667</b>	<b>62.050</b>	<b>481.663</b>	<b>82.146</b>
HUESCA	7.352	484	670	521	5.038	639
TERUEL	4.714	246	533	325	3.156	454
ZARAGOZA	43.744	1.648	4.860	2.474	30.655	4.107
<b>ARAGON</b>	<b>55.810</b>	<b>2.378</b>	<b>6.063</b>	<b>3.320</b>	<b>38.849</b>	<b>5.200</b>
<b>PRINCIPADO DE ASTURIAS</b>	<b>60.349</b>	<b>1.099</b>	<b>4.226</b>	<b>4.445</b>	<b>44.380</b>	<b>6.199</b>
<b>ILLES BALEARS</b>	<b>31.011</b>	<b>418</b>	<b>1.394</b>	<b>3.724</b>	<b>22.804</b>	<b>2.671</b>
PALMAS LAS	93.118	1.615	3.542	8.527	72.084	7.350
STA. CRUZ DE TENERIFE	86.574	2.173	3.229	7.634	66.525	7.013
<b>CANARIAS</b>	<b>179.692</b>	<b>3.788</b>	<b>6.771</b>	<b>16.161</b>	<b>138.609</b>	<b>14.363</b>
<b>CANTABRIA</b>	<b>32.394</b>	<b>455</b>	<b>2.386</b>	<b>2.187</b>	<b>24.496</b>	<b>2.870</b>
ALBACETE	25.620	1.744	2.753	1.333	17.751	2.039
CIUDAD REAL	36.630	2.677	2.695	2.666	25.442	3.150
CUENCA	10.030	909	951	618	6.898	654
GUADALAJARA	13.500	190	934	867	10.554	955
TOLEDO	49.964	2.127	4.929	3.865	34.852	4.191
<b>CASTILLA-LA MANCHA</b>	<b>135.744</b>	<b>7.647</b>	<b>12.262</b>	<b>9.349</b>	<b>95.497</b>	<b>10.989</b>
AVILA	8.990	394	481	725	6.359	1.031
BURGOS	15.020	692	1.830	942	10.437	1.119
LEON	22.990	875	1.993	1.505	16.186	2.431
PALENCIA	7.029	411	561	362	4.961	734
SALAMANCA	18.502	496	1.053	1.086	14.000	1.867
SEGOVIA	5.475	329	363	365	3.890	528
SORIA	3.000	117	393	166	2.038	286
VALLADOLID	25.105	1.535	2.063	1.384	17.406	2.717
ZAMORA	9.403	554	661	651	6.726	811
<b>CASTILLA Y LEON</b>	<b>115.514</b>	<b>5.403</b>	<b>9.398</b>	<b>7.186</b>	<b>82.003</b>	<b>11.524</b>
BARCELONA	251.005	1.991	28.909	18.496	183.380	18.229
GIRONA	30.539	746	3.469	2.696	21.303	2.325
LLEIDA	17.542	1.501	1.651	1.318	11.565	1.507
TARRAGONA	39.709	1.632	3.538	3.460	27.859	3.220
<b>CATALUÑA</b>	<b>338.795</b>	<b>5.870</b>	<b>37.567</b>	<b>25.970</b>	<b>244.107</b>	<b>25.281</b>
ALICANTE/ALACANT	137.109	4.679	16.854	11.919	93.098	10.559
CASTELLON/CASTELLO	35.933	1.268	4.731	2.592	24.053	3.289
VALENCIA	162.402	4.131	19.480	10.941	118.021	9.829
<b>COM. VALENCIANA</b>	<b>335.444</b>	<b>10.078</b>	<b>41.065</b>	<b>25.452</b>	<b>235.172</b>	<b>23.677</b>
BADAJOS	52.944	4.693	2.806	3.461	38.897	3.087
CACERES	27.580	1.798	1.607	2.561	19.808	1.806
<b>EXTREMADURA</b>	<b>80.524</b>	<b>6.491</b>	<b>4.413</b>	<b>6.022</b>	<b>58.705</b>	<b>4.893</b>
CORUÑA A	56.085	1.423	5.378	4.277	39.920	5.087
LUGO	12.955	594	1.016	920	9.191	1.234
OURENSE	16.119	809	1.689	1.106	10.957	1.558
PONTEVEDRA	54.184	1.731	6.150	3.388	38.730	4.185
<b>GALICIA</b>	<b>139.343</b>	<b>4.557</b>	<b>14.233</b>	<b>9.691</b>	<b>98.798</b>	<b>12.064</b>
<b>COM. DE MADRID</b>	<b>308.767</b>	<b>2.407</b>	<b>17.429</b>	<b>22.355</b>	<b>244.976</b>	<b>21.600</b>
<b>REGION DE MURCIA</b>	<b>90.036</b>	<b>5.300</b>	<b>8.930</b>	<b>6.493</b>	<b>59.877</b>	<b>9.436</b>
<b>COM. FORAL DE NAVARRA</b>	<b>30.844</b>	<b>1.446</b>	<b>3.730</b>	<b>1.352</b>	<b>20.992</b>	<b>3.324</b>
ARABA/ALAVA	19.055	512	1.832	917	13.301	2.493
BIZKAIA	60.742	1.001	5.507	4.044	42.447	7.743
GIPUZKOA	28.204	484	3.364	1.311	20.031	3.014
<b>PAIS VASCO</b>	<b>108.001</b>	<b>1.997</b>	<b>10.703</b>	<b>6.272</b>	<b>75.779</b>	<b>13.250</b>
LA RIOJA	14.146	1.203	2.353	701	8.865	1.024
CEUTA	10.282	62	282	438	7.724	1.776
MELILLA	7.834	46	170	534	5.659	1.425
<b>TOTAL</b>	<b>2.788.370</b>	<b>108.959</b>	<b>223.042</b>	<b>213.702</b>	<b>1.988.955</b>	<b>253.712</b>

**PARO REGISTRADO. VARIACIÓN MENSUAL SEGÚN SECTOR DE ACTIVIDAD ECONÓMICA POR CC.AA Y PROVINCIAS**

PROVINCIA						
AUTONOMÍA	TOTAL	AGRICULTURA	INDUSTRIA	CONSTRUCCIÓN	SERVICIOS	SIN EMPLEO ANTERIOR
ALMERIA	-872	-120	-26	-96	-468	-162
CADIZ	-4.540	-248	-296	-274	-3.086	-636
CORDOBA	-1.128	-109	-98	-87	-522	-312
GRANADA	-1.812	-167	-92	-51	-1.097	-405
HUELVA	-1.937	-395	-54	-118	-1.101	-269
JAEN	-931	-295	-110	25	-330	-221
MALAGA	-4.250	-108	-200	-249	-3.217	-476
SEVILLA	-5.081	-355	-330	-334	-3.055	-1.007
<b>ANDALUCIA</b>	<b>-20.551</b>	<b>-1.797</b>	<b>-1.206</b>	<b>-1.184</b>	<b>-12.876</b>	<b>-3.488</b>
HUESCA	-247	-36	-33	-12	-139	-27
TERUEL	-217	2	-38	-4	-166	-11
ZARAGOZA	-1.011	-103	21	-84	-678	-167
<b>ARAGON</b>	<b>-1.475</b>	<b>-137</b>	<b>-50</b>	<b>-100</b>	<b>-983</b>	<b>-205</b>
<b>PRINCIPADO DE ASTURIAS</b>	<b>-1.347</b>	<b>-13</b>	<b>-133</b>	<b>-31</b>	<b>-1.013</b>	<b>-157</b>
<b>ILLES BALEARS</b>	<b>-2.720</b>	<b>-31</b>	<b>-96</b>	<b>-119</b>	<b>-2.332</b>	<b>-142</b>
PALMAS LAS	-1.515	-17	-55	-262	-815	-366
STA. CRUZ DE TENERIFE	-2.184	-115	-89	-197	-1.363	-420
<b>CANARIAS</b>	<b>-3.699</b>	<b>-132</b>	<b>-144</b>	<b>-459</b>	<b>-2.178</b>	<b>-786</b>
<b>CANTABRIA</b>	<b>-1.131</b>	<b>-16</b>	<b>-70</b>	<b>-41</b>	<b>-925</b>	<b>-79</b>
ALBACETE	-1.110	-120	-110	-42	-814	-24
CIUDAD REAL	-1.808	-201	-87	-100	-1.309	-111
CUENCA	-542	-48	-46	-17	-394	-37
GUADALAJARA	-809	-19	-51	-44	-676	-19
TOLEDO	-2.376	-110	-134	-155	-1.858	-119
<b>CASTILLA-LA MANCHA</b>	<b>-6.645</b>	<b>-498</b>	<b>-428</b>	<b>-358</b>	<b>-5.051</b>	<b>-310</b>
AVILA	-350	3	-29	-38	-275	-11
BURGOS	-458	-13	-35	-33	-374	-3
LEON	-734	-44	-76	-64	-438	-112
PALENCIA	-373	-32	-14	-21	-269	-37
SALAMANCA	-672	-17	-18	-25	-566	-46
SEGOVIA	-337	-29	-29	-19	-261	1
SORIA	-124	-14	-2	-19	-98	9
VALLADOLID	-756	-48	-119	-35	-510	-44
ZAMORA	-328	-18	-62	-31	-153	-64
<b>CASTILLA Y LEON</b>	<b>-4.132</b>	<b>-212</b>	<b>-384</b>	<b>-285</b>	<b>-2.944</b>	<b>-307</b>
BARCELONA	-5.787	-71	-660	-248	-4.429	-379
GIRONA	-1.491	-35	-116	-52	-1.194	-94
LLEIDA	-498	-69	-85	-29	-280	-35
TARRAGONA	-1.730	-52	-119	-60	-1.342	-157
<b>CATALUÑA</b>	<b>-9.506</b>	<b>-227</b>	<b>-980</b>	<b>-389</b>	<b>-7.245</b>	<b>-665</b>
ALICANTE/ALACANT	-2.880	-110	-214	-116	-2.395	-45
CASTELLON/CASTELLO	-347	54	-55	-3	-406	63
VALENCIA	-1.627	-40	-233	-106	-1.162	-86
<b>COM. VALENCIANA</b>	<b>-4.854</b>	<b>-96</b>	<b>-502</b>	<b>-225</b>	<b>-3.963</b>	<b>-68</b>
BADAJOS	-2.035	-383	-92	-89	-1.352	-119
CACERES	-1.333	-121	-120	-115	-872	-105
<b>EXTREMADURA</b>	<b>-3.368</b>	<b>-504</b>	<b>-212</b>	<b>-204</b>	<b>-2.224</b>	<b>-224</b>
CORUÑA A	-846	-4	-41	69	-771	-99
LUGO	-311	-24	5	-24	-243	-25
OURENSE	-434	-27	-34	-35	-333	-5
PONTEVEDRA	-913	-36	-160	-132	-489	-96
<b>GALICIA</b>	<b>-2.504</b>	<b>-91</b>	<b>-230</b>	<b>-122</b>	<b>-1.836</b>	<b>-225</b>
<b>COM. DE MADRID</b>	<b>-6.215</b>	<b>-38</b>	<b>-412</b>	<b>-347</b>	<b>-4.882</b>	<b>-536</b>
<b>REGION DE MURCIA</b>	<b>-2.436</b>	<b>-292</b>	<b>-217</b>	<b>-93</b>	<b>-1.524</b>	<b>-310</b>
<b>COM. FORAL DE NAVARRA</b>	<b>-1.106</b>	<b>-99</b>	<b>-203</b>	<b>-19</b>	<b>-730</b>	<b>-55</b>
ARABA/ALAVA	-311	-26	-27	-11	-210	-37
BIZKAIA	-654	-15	-67	-3	-369	-200
GIPUZKOA	-226	-9	15	16	-186	-62
<b>PAIS VASCO</b>	<b>-1.191</b>	<b>-50</b>	<b>-79</b>	<b>2</b>	<b>-765</b>	<b>-299</b>
<b>LA RIOJA</b>	<b>-528</b>	<b>-66</b>	<b>-32</b>	<b>-23</b>	<b>-373</b>	<b>-34</b>
<b>CEUTA</b>	<b>-84</b>	<b>2</b>	<b>-5</b>	<b>-3</b>	<b>-55</b>	<b>-23</b>
<b>MELILLA</b>	<b>-398</b>	<b>1</b>	<b>-8</b>	<b>-14</b>	<b>-317</b>	<b>-60</b>
<b>TOTAL</b>	<b>-73.890</b>	<b>-4.296</b>	<b>-5.391</b>	<b>-4.014</b>	<b>-52.216</b>	<b>-7.973</b>

**PARO REGISTRADO (COLECTIVO SIN EMPLEO ANTERIOR) SEGÚN TRAMOS DE EDAD. AMBOS SEXOS**

## PROVINCIA

AUTONOMÍA	TOTAL	<20 AÑOS	20-24 AÑOS	25-29 AÑOS	30-44 AÑOS	>44 AÑOS
ALMERIA	5.875	871	1.204	793	1.375	1.632
CADIZ	18.700	2.197	3.634	1.955	3.274	7.640
CORDOBA	6.422	1.099	1.656	872	978	1.817
GRANADA	8.820	1.394	2.055	1.269	1.852	2.250
HUELVA	3.113	538	689	353	501	1.032
JAEN	4.693	875	1.080	590	728	1.420
MALAGA	15.918	2.352	2.790	1.627	3.236	5.913
SEVILLA	18.605	3.027	4.276	2.050	2.914	6.338
<b>ANDALUCIA</b>	<b>82.146</b>	<b>12.353</b>	<b>17.384</b>	<b>9.509</b>	<b>14.858</b>	<b>28.042</b>
HUESCA	639	122	116	77	190	134
TERUEL	454	96	49	62	153	94
ZARAGOZA	4.107	708	673	492	1.022	1.212
<b>ARAGON</b>	<b>5.200</b>	<b>926</b>	<b>838</b>	<b>631</b>	<b>1.365</b>	<b>1.440</b>
<b>PRINCIPADO DE ASTURIAS</b>	<b>6.199</b>	<b>774</b>	<b>1.102</b>	<b>826</b>	<b>1.455</b>	<b>2.042</b>
<b>ILLES BALEARS</b>	<b>2.671</b>	<b>807</b>	<b>399</b>	<b>244</b>	<b>518</b>	<b>703</b>
PALMAS LAS	7.350	787	1.355	829	1.376	3.003
STA. CRUZ DE TENERIFE	7.013	570	1.236	811	1.277	3.119
<b>CANARIAS</b>	<b>14.363</b>	<b>1.357</b>	<b>2.591</b>	<b>1.640</b>	<b>2.653</b>	<b>6.122</b>
<b>CANTABRIA</b>	<b>2.870</b>	<b>370</b>	<b>490</b>	<b>381</b>	<b>646</b>	<b>983</b>
ALBACETE	2.039	319	385	237	353	745
CIUDAD REAL	3.150	518	603	391	535	1.103
CUENCA	654	103	110	79	118	244
GUADALAJARA	955	178	143	120	224	290
TOLEDO	4.191	681	732	507	938	1.333
<b>CASTILLA-LA MANCHA</b>	<b>10.989</b>	<b>1.799</b>	<b>1.973</b>	<b>1.334</b>	<b>2.168</b>	<b>3.715</b>
AVILA	1.031	115	152	101	260	403
BURGOS	1.119	186	189	133	275	336
LEON	2.431	305	432	308	558	828
PALENCIA	734	137	124	95	164	214
SALAMANCA	1.867	278	384	242	367	596
SEGOVIA	528	67	84	60	151	166
SORIA	286	39	53	29	77	88
VALLADOLID	2.717	438	495	378	559	847
ZAMORA	811	107	159	103	161	281
<b>CASTILLA Y LEON</b>	<b>11.524</b>	<b>1.672</b>	<b>2.072</b>	<b>1.449</b>	<b>2.572</b>	<b>3.759</b>
BARCELONA	18.229	3.030	2.221	1.799	5.035	6.144
GIRONA	2.325	379	258	233	690	765
LLEIDA	1.507	259	229	178	432	409
TARRAGONA	3.220	579	380	274	893	1.094
<b>CATALUÑA</b>	<b>25.281</b>	<b>4.247</b>	<b>3.088</b>	<b>2.484</b>	<b>7.050</b>	<b>8.412</b>
ALICANTE/ALACANT	10.559	1.137	1.424	1.064	2.882	4.052
CASTELLON/CASTELLO	3.289	589	404	338	1.017	941
VALENCIA	9.829	1.386	1.306	1.084	2.670	3.383
<b>COM. VALENCIANA</b>	<b>23.677</b>	<b>3.112</b>	<b>3.134</b>	<b>2.486</b>	<b>6.569</b>	<b>8.376</b>
BADAJOS	3.087	613	754	396	432	892
CACERES	1.806	400	455	241	289	421
<b>EXTREMADURA</b>	<b>4.893</b>	<b>1.013</b>	<b>1.209</b>	<b>637</b>	<b>721</b>	<b>1.313</b>
CORUÑA A	5.087	281	682	669	1.313	2.142
LUGO	1.234	82	176	157	340	479
OURENSE	1.558	111	220	204	388	635
PONTEVEDRA	4.185	265	556	482	1.001	1.881
<b>GALICIA</b>	<b>12.064</b>	<b>739</b>	<b>1.634</b>	<b>1.512</b>	<b>3.042</b>	<b>5.137</b>
<b>COM. DE MADRID</b>	<b>21.600</b>	<b>2.939</b>	<b>3.766</b>	<b>2.459</b>	<b>5.331</b>	<b>7.105</b>
<b>REGION DE MURCIA</b>	<b>9.436</b>	<b>1.762</b>	<b>1.592</b>	<b>1.070</b>	<b>2.000</b>	<b>3.012</b>
<b>COM. FORAL DE NAVARRA</b>	<b>3.324</b>	<b>520</b>	<b>515</b>	<b>371</b>	<b>1.125</b>	<b>793</b>
ARABA/ALAVA	2.493	267	319	254	957	696
BIZKAIA	7.743	1.082	1.485	891	1.956	2.329
GIPUZKOA	3.014	397	460	330	954	873
<b>PAIS VASCO</b>	<b>13.250</b>	<b>1.746</b>	<b>2.264</b>	<b>1.475</b>	<b>3.867</b>	<b>3.898</b>
<b>LA RIOJA</b>	<b>1.024</b>	<b>162</b>	<b>135</b>	<b>110</b>	<b>308</b>	<b>309</b>
CEUTA	1.776	295	399	217	459	406
MELILLA	1.425	213	279	159	394	380
<b>TOTAL</b>	<b>253.712</b>	<b>36.806</b>	<b>44.864</b>	<b>28.994</b>	<b>57.101</b>	<b>85.947</b>



**PARO REGISTRADO (COLECTIVO SIN EMPLEO ANTERIOR) SEGÚN TRAMOS DE EDAD. HOMBRES**

PROVINCIA

AUTONOMÍA	TOTAL	<20 AÑOS	20-24 AÑOS	25-29 AÑOS	30-44 AÑOS	>44 AÑOS
ALMERIA	2.021	508	572	290	331	320
CADIZ	5.642	1.222	1.783	858	905	874
CORDOBA	2.329	578	755	363	312	321
GRANADA	3.256	733	1.000	520	525	478
HUELVA	1.210	320	348	164	176	202
JAEN	1.466	461	444	222	197	142
MALAGA	5.326	1.335	1.369	641	865	1.116
SEVILLA	6.517	1.633	2.092	892	936	964
ANDALUCIA	27.767	6.790	8.363	3.950	4.247	4.417
HUESCA	210	62	55	32	36	25
TERUEL	127	45	23	14	26	19
ZARAGOZA	1.200	391	296	146	157	210
ARAGON	1.537	498	374	192	219	254
PRINCIPADO DE ASTURIAS	2.239	446	568	363	439	423
ILLES BALEARS	929	449	172	69	92	147
PALMAS LAS	2.521	490	776	376	369	510
STA. CRUZ DE TENERIFE	2.565	336	686	402	432	709
CANARIAS	5.086	826	1.462	778	801	1.219
CANTABRIA	997	210	232	157	184	214
ALBACETE	542	152	157	73	63	97
CIUDAD REAL	900	250	272	132	119	127
CUENCA	199	53	52	28	26	40
GUADALAJARA	302	103	79	33	43	44
TOLEDO	1.112	359	295	155	137	166
CASTILLA-LA MANCHA	3.055	917	855	421	388	474
AVILA	246	67	60	31	25	63
BURGOS	366	107	93	47	50	69
LEON	749	153	184	98	146	168
PALENCIA	202	73	39	27	31	32
SALAMANCA	580	135	158	76	81	130
SEGOVIA	114	35	30	14	14	21
SORIA	95	19	26	11	17	22
VALLADOLID	838	233	204	126	118	157
ZAMORA	243	56	66	30	37	54
CASTILLA Y LEON	3.433	878	860	460	519	716
BARCELONA	5.512	1.844	1.101	661	896	1.010
GIRONA	604	234	112	71	80	107
LLEIDA	386	148	86	54	45	53
TARRAGONA	852	354	176	96	102	124
CATALUÑA	7.354	2.580	1.475	882	1.123	1.294
ALICANTE/ALACANT	2.926	668	630	389	569	670
CASTELLON/CASTELLO	956	361	165	111	148	171
VALENCIA	2.824	803	607	376	487	551
COM. VALENCIANA	6.706	1.832	1.402	876	1.204	1.392
BADAJOS	1.076	315	330	164	137	130
CACERES	684	221	200	99	85	79
EXTREMADURA	1.760	536	530	263	222	209
CORUÑA A	1.767	150	317	277	432	591
LUGO	418	44	78	60	96	140
OURENSE	531	65	98	84	108	176
PONTEVEDRA	1.397	152	278	213	329	425
GALICIA	4.113	411	771	634	965	1.332
COM. DE MADRID	7.288	1.685	1.754	964	1.344	1.541
REGION DE MURCIA	2.869	1.011	718	363	342	435
COM. FORAL DE NAVARRA	840	294	212	89	119	126
ARABA/ALAVA	622	157	165	63	112	125
BIZKAIA	2.801	664	727	320	527	563
GIPUZKOA	893	233	220	98	160	182
PAIS VASCO	4.316	1.054	1.112	481	799	870
LA RIOJA	238	80	61	20	39	38
CEUTA	651	179	195	92	85	100
MELILLA	385	98	133	47	50	57
<b>TOTAL</b>	<b>81.563</b>	<b>20.774</b>	<b>21.249</b>	<b>11.101</b>	<b>13.181</b>	<b>15.258</b>

**PARO REGISTRADO (COLECTIVO SIN EMPLEO ANTERIOR) SEGÚN TRAMOS DE EDAD. MUJERES**

PROVINCIA

AUTONOMÍA	TOTAL	<20 AÑOS	20-24 AÑOS	25-29 AÑOS	30-44 AÑOS	>44 AÑOS
ALMERIA	3.854	363	632	503	1.044	1.312
CADIZ	13.058	975	1.851	1.097	2.369	6.766
CORDOBA	4.093	521	901	509	666	1.496
GRANADA	5.564	661	1.055	749	1.327	1.772
HUELVA	1.903	218	341	189	325	830
JAEN	3.227	414	636	368	531	1.278
MALAGA	10.592	1.017	1.421	986	2.371	4.797
SEVILLA	12.088	1.394	2.184	1.158	1.978	5.374
ANDALUCIA	54.379	5.563	9.021	5.559	10.611	23.625
HUESCA	429	60	61	45	154	109
TERUEL	327	51	26	48	127	75
ZARAGOZA	2.907	317	377	346	865	1.002
ARAGON	3.663	428	464	439	1.146	1.186
PRINCIPADO DE ASTURIAS	3.960	328	534	463	1.016	1.619
ILLES BALEARS	1.742	358	227	175	426	556
PALMAS LAS	4.829	297	579	453	1.007	2.493
STA. CRUZ DE TENERIFE	4.448	234	550	409	845	2.410
CANARIAS	9.277	531	1.129	862	1.852	4.903
CANTABRIA	1.873	160	258	224	462	769
ALBACETE	1.497	167	228	164	290	648
CIUDAD REAL	2.250	268	331	259	416	976
CUENCA	455	50	58	51	92	204
GUADALAJARA	653	75	64	87	181	246
TOLEDO	3.079	322	437	352	801	1.167
CASTILLA-LA MANCHA	7.934	882	1.118	913	1.780	3.241
AVILA	785	48	92	70	235	340
BURGOS	753	79	96	86	225	267
LEON	1.682	152	248	210	412	660
PALENCIA	532	64	85	68	133	182
SALAMANCA	1.287	143	226	166	286	466
SEGOVIA	414	32	54	46	137	145
SORIA	191	20	27	18	60	66
VALLADOLID	1.879	205	291	252	441	690
ZAMORA	568	51	93	73	124	227
CASTILLA Y LEON	8.091	794	1.212	989	2.053	3.043
BARCELONA	12.717	1.186	1.120	1.138	4.139	5.134
GIRONA	1.721	145	146	162	610	658
LLEIDA	1.121	111	143	124	387	356
TARRAGONA	2.368	225	204	178	791	970
CATALUÑA	17.927	1.667	1.613	1.602	5.927	7.118
ALICANTE/ALACANT	7.633	469	794	675	2.313	3.382
CASTELLON/CASTELLO	2.333	228	239	227	869	770
VALENCIA	7.005	583	699	708	2.183	2.832
COM. VALENCIANA	16.971	1.280	1.732	1.610	5.365	6.984
BADAJOS	2.011	298	424	232	295	762
CACERES	1.122	179	255	142	204	342
EXTREMADURA	3.133	477	679	374	499	1.104
CORUÑA A	3.320	131	365	392	881	1.551
LUGO	816	38	98	97	244	339
OURENSE	1.027	46	122	120	280	459
PONTEVEDRA	2.788	113	278	269	672	1.456
GALICIA	7.951	328	863	878	2.077	3.805
COM. DE MADRID	14.312	1.254	2.012	1.495	3.987	5.564
REGION DE MURCIA	6.567	751	874	707	1.658	2.577
COM. FORAL DE NAVARRA	2.484	226	303	282	1.006	667
ARABA/ALAVA	1.871	110	154	191	845	571
BIZKAIA	4.942	418	758	571	1.429	1.766
GIPUZKOA	2.121	164	240	232	794	691
PAIS VASCO	8.934	692	1.152	994	3.068	3.028
LA RIOJA	786	82	74	90	269	271
CEUTA	1.125	116	204	125	374	306
MELILLA	1.040	115	146	112	344	323
<b>TOTAL</b>	<b>172.149</b>	<b>16.032</b>	<b>23.615</b>	<b>17.893</b>	<b>43.920</b>	<b>70.689</b>

**PARO REGISTRADO (EXTRANJEROS) SEGÚN SECTOR DE ACTIVIDAD ECONÓMICA POR CC.AA Y PROVINCIAS**

PROVINCIA	TOTAL	AGRICULTURA	INDUSTRIA	CONSTRUCCIÓN	SERVICIOS	SIN EMPLEO ANTERIOR
<b>AUTONOMÍA</b>						
ALMERIA	11.334	2.729	232	911	5.389	2.073
CADIZ	6.002	307	149	343	3.128	2.075
CORDOBA	2.516	493	119	94	1.081	729
GRANADA	6.542	875	165	344	3.320	1.838
HUELVA	2.724	1.296	70	104	911	343
JAEN	1.709	331	52	61	779	486
MALAGA	16.748	622	416	1.432	10.198	4.080
SEVILLA	7.402	893	241	344	4.036	1.888
<b>ANDALUCIA</b>	<b>54.977</b>	<b>7.546</b>	<b>1.444</b>	<b>3.633</b>	<b>28.842</b>	<b>13.512</b>
HUESCA	1.611	184	113	124	902	288
TERUEL	1.041	92	81	79	536	253
ZARAGOZA	8.801	702	662	762	5.054	1.621
<b>ARAGON</b>	<b>11.453</b>	<b>978</b>	<b>856</b>	<b>965</b>	<b>6.492</b>	<b>2.162</b>
<b>PRINCIPADO DE ASTURIAS</b>	<b>5.080</b>	<b>214</b>	<b>183</b>	<b>354</b>	<b>3.039</b>	<b>1.290</b>
<b>ILLES BALEARS</b>	<b>5.889</b>	<b>133</b>	<b>197</b>	<b>1.006</b>	<b>3.552</b>	<b>1.001</b>
PALMAS LAS	8.091	160	179	576	5.809	1.367
STA. CRUZ DE TENERIFE	8.492	213	203	462	6.325	1.289
<b>CANARIAS</b>	<b>16.583</b>	<b>373</b>	<b>382</b>	<b>1.038</b>	<b>12.134</b>	<b>2.656</b>
<b>CANTABRIA</b>	<b>3.183</b>	<b>84</b>	<b>132</b>	<b>247</b>	<b>2.005</b>	<b>715</b>
ALBACETE	2.050	355	134	84	1.087	390
CIUDAD REAL	3.390	518	178	243	1.831	620
CUENCA	1.738	299	221	112	944	162
GUADALAJARA	2.847	67	169	254	1.910	447
TOLEDO	7.115	599	480	697	4.110	1.229
<b>CASTILLA-LA MANCHA</b>	<b>17.140</b>	<b>1.838</b>	<b>1.182</b>	<b>1.390</b>	<b>9.882</b>	<b>2.848</b>
AVILA	1.211	57	54	132	551	417
BURGOS	2.141	232	196	154	1.182	377
LEON	1.764	154	125	123	957	405
PALENCIA	565	47	29	38	306	145
SALAMANCA	1.260	58	61	78	788	275
SEGOVIA	1.282	127	76	121	713	245
SORIA	569	45	53	35	281	155
VALLADOLID	2.332	344	151	154	1.177	506
ZAMORA	701	106	46	37	390	122
<b>CASTILLA Y LEON</b>	<b>11.825</b>	<b>1.170</b>	<b>791</b>	<b>872</b>	<b>6.345</b>	<b>2.647</b>
BARCELONA	45.508	819	3.035	4.849	28.614	8.191
GIRONA	7.901	394	819	786	4.583	1.319
LLEIDA	5.293	671	501	396	2.993	732
TARRAGONA	9.042	822	545	916	4.999	1.760
<b>CATALUÑA</b>	<b>67.744</b>	<b>2.706</b>	<b>4.900</b>	<b>6.947</b>	<b>41.189</b>	<b>12.002</b>
ALICANTE/ALACANT	24.450	1.394	1.058	2.365	15.619	4.014
CASTELLON/CASTELLO	9.697	489	765	982	5.685	1.776
VALENCIA	24.975	1.361	2.097	1.842	15.896	3.779
<b>COM. VALENCIANA</b>	<b>59.122</b>	<b>3.244</b>	<b>3.920</b>	<b>5.189</b>	<b>37.200</b>	<b>9.569</b>
BADAJOS	1.913	335	63	81	1.071	363
CACERES	1.326	202	40	57	721	306
<b>EXTREMADURA</b>	<b>3.239</b>	<b>537</b>	<b>103</b>	<b>138</b>	<b>1.792</b>	<b>669</b>
CORUÑA A	3.967	158	179	203	2.246	1.181
LUGO	1.431	133	84	64	781	369
OURENSE	1.695	150	130	83	922	410
PONTEVEDRA	3.744	158	247	189	2.197	953
<b>GALICIA</b>	<b>10.837</b>	<b>599</b>	<b>640</b>	<b>539</b>	<b>6.146</b>	<b>2.913</b>
<b>COM. DE MADRID</b>	<b>53.068</b>	<b>737</b>	<b>2.306</b>	<b>7.195</b>	<b>36.641</b>	<b>6.189</b>
<b>REGION DE MURCIA</b>	<b>11.167</b>	<b>1.572</b>	<b>588</b>	<b>539</b>	<b>5.745</b>	<b>2.723</b>
<b>COM. FORAL DE NAVARRA</b>	<b>6.992</b>	<b>694</b>	<b>602</b>	<b>380</b>	<b>3.534</b>	<b>1.782</b>
ARABA/ALAVA	4.451	213	206	231	2.387	1.414
BIZKAIA	8.882	396	495	694	4.721	2.576
GIPUZKOA	5.384	238	338	321	3.041	1.446
<b>PAIS VASCO</b>	<b>18.717</b>	<b>847</b>	<b>1.039</b>	<b>1.246</b>	<b>10.149</b>	<b>5.436</b>
LA RIOJA	2.810	346	382	165	1.415	502
CEUTA	1.255	13	23	85	705	429
MELILLA	1.853	23	29	136	1.079	586
<b>TOTAL</b>	<b>362.934</b>	<b>23.654</b>	<b>19.699</b>	<b>32.064</b>	<b>217.886</b>	<b>69.631</b>

**ANEXO 2**

**CONTRATOS  
REGISTRADOS**

**CONTRATOS**

	MES	VARIACIÓN			
		MENSUAL		ANUAL	
		ABSOLUTA	RELATIVA	ABSOLUTA	RELATIVA
TOTAL CONTRATOS	1.157.316	-157.779	-12,00	-292.777	-20,19
CONTRATOS INDEFINIDOS*	530.537	-85.137	-13,83	-168.109	-24,06
CONTRATOS TEMPORALES	626.779	-72.642	-10,39	-124.668	-16,59

**CONTRATOS POR COMUNIDADES AUTÓNOMAS**

COMUNIDADES AUTÓNOMAS	MES	VARIACIÓN			
		MENSUAL		ANUAL	
		ABSOLUTA	RELATIVA	ABSOLUTA	RELATIVA
ANDALUCIA	257.453	-31.862	-11,01	-85.201	-24,87
ARAGON	32.881	-2.766	-7,76	-5.055	-13,33
PRINCIPADO DE ASTURIAS	18.029	-1.768	-8,93	-5.936	-24,77
ILLES BALEARS	41.437	8.324	25,14	-7.024	-14,49
CANARIAS	47.292	-12.453	-20,84	-14.187	-23,08
CANTABRIA	15.179	346	2,33	-3.176	-17,30
CASTILLA-LA MANCHA	45.593	-3.337	-6,82	-4.305	-8,63
CASTILLA Y LEON	48.097	-10.006	-17,22	-9.127	-15,95
CATALUÑA	184.473	-25.967	-12,34	-36.427	-16,49
COM. VALENCIANA	103.410	-20.029	-16,23	-40.904	-28,34
EXTREMADURA	30.147	-1.562	-4,93	-10.256	-25,38
GALICIA	51.657	-6.248	-10,79	-12.639	-19,66
COM. DE MADRID	146.659	-33.760	-18,71	-34.280	-18,95
REGION DE MURCIA	52.537	-1.450	-2,69	-16.618	-24,03
COM. FORAL DE NAVARRA	20.366	-4.416	-17,82	-4.145	-16,91
PAIS VASCO	51.660	-9.084	-14,95	-2.680	-4,93
LA RIOJA	7.210	-1.088	-13,11	-1.210	-14,37
CEUTA	973	-125	-11,38	-102	-9,49
MELILLA	1.464	-285	-16,30	89	6,47
ZONA EXTRANJERA	799	-243	-23,32	406	103,31
<b>TOTAL</b>	<b>1.157.316</b>	<b>-157.779</b>	<b>-12,00</b>	<b>-292.777</b>	<b>-20,19</b>

(\*) Incluye contratos convertidos en indefinidos

**CONTRATOS INDEFINIDOS INICIALES Y CONVERSIONES**

	TOTAL	VARIACIÓN			
		MENSUAL		ANUAL	
		ABSOLUTA	RELATIVA	ABSOLUTA	RELATIVA
INDEFINIDOS (Bonif./no Bonif.)	488.711	-67.422	-12,12	-22.529	-4,41
INDEF. PERS. CON DISCAPACIDAD	1.555	-359	-18,76	-172	-9,96
<b>TOTAL INDEFINIDOS INICIALES</b>	<b>490.266</b>	<b>-67.781</b>	<b>-12,15</b>	<b>-22.701</b>	<b>-4,43</b>
CONVERSIONES	40.271	-17.356	-30,12	-145.408	-78,31
<b>TOTAL</b>	<b>530.537</b>	<b>-85.137</b>	<b>-13,83</b>	<b>-168.109</b>	<b>-24,06</b>

**CONTRATOS SEGÚN TIPO DE CONTRATACIÓN POR COMUNIDADES AUTÓNOMAS**

COMUNIDADES AUTÓNOMAS	TOTAL	INDEFINIDOS					TEMPORALES
		TOTAL	INDEF.(Bonif./no Bonif.)	PERS. CON DISCAPACIDAD	CONVERSIÓN	% S/TOT. NAC.INDF.	
ANDALUCIA	257.453	110.532	101.784	223	8.525	20,83	146.921
ARAGON	32.881	13.820	12.554	44	1.222	2,60	19.061
PRINCIPADO DE ASTURIAS	18.029	6.382	5.425	31	926	1,20	11.647
ILLES BALEARS	41.437	32.205	31.490	70	645	6,07	9.232
CANARIAS	47.292	22.482	20.813	52	1.617	4,24	24.810
CANTABRIA	15.179	4.286	3.742	30	514	0,81	10.893
CASTILLA-LA MANCHA	45.593	19.380	17.753	57	1.570	3,65	26.213
CASTILLA Y LEON	48.097	17.455	15.497	70	1.888	3,29	30.642
CATALUÑA	184.473	90.305	83.893	291	6.121	17,02	94.168
COM. VALENCIANA	103.410	54.901	50.331	200	4.370	10,35	48.509
EXTREMADURA	30.147	9.793	8.883	33	877	1,85	20.354
GALICIA	51.657	19.521	17.410	131	1.980	3,68	32.136
COM. DE MADRID	146.659	77.578	71.512	197	5.869	14,62	69.081
REGION DE MURCIA	52.537	29.531	28.346	63	1.122	5,57	23.006
COM. FORAL DE NAVARRA	20.366	5.183	4.454	13	716	0,98	15.183
PAIS VASCO	51.660	13.141	11.157	39	1.945	2,48	38.519
LA RIOJA	7.210	2.898	2.594	10	294	0,55	4.312
CEUTA	973	382	342		40	0,07	591
MELILLA	1.464	424	400	1	23	0,08	1.040
ZONA EXTRANJERA	799	338	331		7	0,06	461
<b>TOTAL</b>	<b>1.157.316</b>	<b>530.537</b>	<b>488.711</b>	<b>1.555</b>	<b>40.271</b>	<b>100,00</b>	<b>626.779</b>

ABRIL 2023

**CONTRATOS POR SEXO, EDAD Y SECTOR DE ACTIVIDAD ECONÓMICA**

	TOTAL	VARIACIÓN			
		MENSUAL		ANUAL	
		ABSOLUTA	RELATIVA	ABSOLUTA	RELATIVA
<b>POR SEXO Y EDAD</b>					
<b>HOMBRES</b>					
< 25 años	131.162	-9.026	-6,44	-23.333	-15,10
25 - 44 años	311.188	-51.971	-14,31	-102.141	-24,71
>= 45 años	170.356	-33.359	-16,38	-48.982	-22,33
<b>TOTAL</b>	<b>612.706</b>	<b>-94.356</b>	<b>-13,34</b>	<b>-174.456</b>	<b>-22,16</b>
<b>MUJERES</b>					
< 25 años	113.866	-5.550	-4,65	-19.044	-14,33
25 - 44 años	277.927	-36.289	-11,55	-73.041	-20,81
>= 45 años	152.817	-21.584	-12,38	-26.236	-14,65
<b>TOTAL</b>	<b>544.610</b>	<b>-63.423</b>	<b>-10,43</b>	<b>-118.321</b>	<b>-17,85</b>
<b>AMBOS SEXOS</b>					
< 25 años	245.028	-14.576	-5,61	-42.377	-14,74
25 - 44 años	589.115	-88.260	-13,03	-175.182	-22,92
>= 45 años	323.173	-54.943	-14,53	-75.218	-18,88
<b>TOTAL</b>	<b>1.157.316</b>	<b>-157.779</b>	<b>-12,00</b>	<b>-292.777</b>	<b>-20,19</b>
<b>SECTOR</b>					
AGRICULTURA	126.316	-9.987	-7,33	-36.385	-22,36
INDUSTRIA	122.792	-26.341	-17,66	-40.856	-24,97
CONSTRUCCIÓN	69.066	-22.219	-24,34	-22.584	-24,64
SERVICIOS	839.142	-99.232	-10,57	-192.952	-18,70
<b>TOTAL</b>	<b>1.157.316</b>	<b>-157.779</b>	<b>-12,00</b>	<b>-292.777</b>	<b>-20,19</b>

**CONTRATOS POR TIPO DE CONTRATOS, EDAD, SEXO Y SECTOR DE ACTIVIDAD ECONÓMICA**

TIPO DE CONTRATO	TOTAL		EDAD DEL TRABAJADOR				
	MES	%	<20	20-24	25-29	30-44	>=45
INDEFINIDOS INICIALES	490.266	42,36	25.129	76.922	74.897	179.757	133.561
CONVERTIDOS EN INDEFINIDOS	40.271	3,48	924	5.797	7.209	15.027	11.314
<b>TOTAL INDEFINIDOS</b>	<b>530.537</b>	<b>45,84</b>	<b>26.053</b>	<b>82.719</b>	<b>82.106</b>	<b>194.784</b>	<b>144.875</b>
TEMPORALES	626.779	54,16	30.126	106.130	93.502	218.723	178.298
<b>TOTAL</b>	<b>1.157.316</b>	<b>100,00</b>	<b>56.179</b>	<b>188.849</b>	<b>175.608</b>	<b>413.507</b>	<b>323.173</b>
<b>SEXO</b>							
			<b>SECTOR DE ACTIVIDAD ECONÓMICA</b>				
	<b>TOTAL</b>	<b>HOMBRE</b>	<b>MUJER</b>	<b>AGRICULTURA</b>	<b>INDUSTRIA</b>	<b>CONSTRUCCIÓN</b>	<b>SERVICIOS</b>
INDEFINIDOS INICIALES	490.266	280.726	209.540	64.476	32.712	45.760	347.318
CONVERTIDOS EN INDEFINIDOS	40.271	22.153	18.118	1.573	6.508	4.049	28.141
<b>TOTAL INDEFINIDOS</b>	<b>530.537</b>	<b>302.879</b>	<b>227.658</b>	<b>66.049</b>	<b>39.220</b>	<b>49.809</b>	<b>375.459</b>
TEMPORALES	626.779	309.827	316.952	60.267	83.572	19.257	463.683
<b>TOTAL</b>	<b>1.157.316</b>	<b>612.706</b>	<b>544.610</b>	<b>126.316</b>	<b>122.792</b>	<b>69.066</b>	<b>839.142</b>

ABRIL 2023

**EVOLUCIÓN DE LOS CONTRATOS**

	AÑO 2022		AÑO 2023		VARIACIÓN ANUAL			
	MES	ACUMULADO	MES	ACUMULADO	MES		ACUMULADO	
					ABSOLUTA	RELATIVA	ABSOLUTA	RELATIVA
ENERO	1.596.332	1.596.332	1.200.749	1.200.749	-395.583	-24,78	-395.583	-24,78
FEBRERO	1.444.057	3.040.389	1.084.802	2.285.551	-359.255	-24,88	-754.838	-24,83
MARZO	1.671.841	4.712.230	1.315.095	3.600.646	-356.746	-21,34	-1.111.584	-23,59
ABRIL	1.450.093	6.162.323	1.157.316	4.757.962	-292.777	-20,19	-1.404.361	-22,79
MAYO	1.640.595	7.802.918						
JUNIO	1.768.988	9.571.906						
JULIO	1.655.515	11.227.421						
AGOSTO	1.283.791	12.511.212						
SEPTIEMBRE	1.660.792	14.172.004						
OCTUBRE	1.524.139	15.696.143						
NOVIEMBRE	1.424.283	17.120.426						
DICIEMBRE	1.189.917	18.310.343						

**EVOLUCIÓN DE LOS CONTRATOS INDEFINIDOS \***

	AÑO 2022		AÑO 2023		VARIACIÓN ANUAL			
	MES	ACUMULADO	MES	ACUMULADO	MES		ACUMULADO	
					ABSOLUTA	RELATIVA	ABSOLUTA	RELATIVA
ENERO	238.672	238.672	530.306	530.306	291.634	122,19	291.634	122,19
FEBRERO	316.841	555.513	493.200	1.023.506	176.359	55,66	467.993	84,25
MARZO	513.677	1.069.190	615.674	1.639.180	101.997	19,86	569.990	53,31
ABRIL	698.646	1.767.836	530.537	2.169.717	-168.109	-24,06	401.881	22,73
MAYO	730.427	2.498.263						
JUNIO	783.595	3.281.858						
JULIO	685.992	3.967.850						
AGOSTO	506.731	4.474.581						
SEPTIEMBRE	775.856	5.250.437						
OCTUBRE	697.335	5.947.772						
NOVIEMBRE	615.236	6.563.008						
DICIEMBRE	464.152	7.027.160						

**EVOLUCIÓN DE LOS CONTRATOS TEMPORALES**

	AÑO 2022		AÑO 2023		VARIACIÓN ANUAL			
	MES	ACUMULADO	MES	ACUMULADO	MES		ACUMULADO	
					ABSOLUTA	RELATIVA	ABSOLUTA	RELATIVA
ENERO	1.357.660	1.357.660	670.443	670.443	-687.217	-50,62	-687.217	-50,62
FEBRERO	1.127.216	2.484.876	591.602	1.262.045	-535.614	-47,52	-1.222.831	-49,21
MARZO	1.158.164	3.643.040	699.421	1.961.466	-458.743	-39,61	-1.681.574	-46,16
ABRIL	751.447	4.394.487	626.779	2.588.245	-124.668	-16,59	-1.806.242	-41,10
MAYO	910.168	5.304.655						
JUNIO	985.393	6.290.048						
JULIO	969.523	7.259.571						
AGOSTO	777.060	8.036.631						
SEPTIEMBRE	884.936	8.921.567						
OCTUBRE	826.804	9.748.371						
NOVIEMBRE	809.047	10.557.418						
DICIEMBRE	725.765	11.283.183						

(\*) Incluye contratos convertidos en indefinidos



ABRIL 2023

**CONTRATOS INDEFINIDOS POR TIPO DE JORNADA Y MODALIDAD**

	TOTAL	VARIACIÓN			
		MENSUAL		ANUAL	
		ABSOLUTA	RELATIVA	ABSOLUTA	RELATIVA
<b>JORNADA A TIEMPO COMPLETO:</b>					
INDEFINIDO (Bonif. / No Bonif.)	198.421	-48.792	-19,74	11.488	6,15
INDEFINIDOS PERSONAS CON DISCAPACIDAD	831	-219	-20,86	-50	-5,68
<b>TOTAL INDEFINIDOS INICIALES</b>	<b>199.252</b>	<b>-49.011</b>	<b>-19,74</b>	<b>11.438</b>	<b>6,09</b>
CONVERTIDOS EN INDEFINIDOS	25.056	-10.889	-30,29	-71.862	-74,15
<b>TOTAL</b>	<b>224.308</b>	<b>-59.900</b>	<b>-21,08</b>	<b>-60.424</b>	<b>-21,22</b>
<b>JORNADA A TIEMPO PARCIAL:</b>					
INDEFINIDO (Bonif. / No Bonif.)	109.643	-23.831	-17,85	-7.568	-6,46
INDEFINIDOS PERSONAS CON DISCAPACIDAD	505	-178	-26,06	-149	-22,78
<b>TOTAL INDEFINIDOS INICIALES</b>	<b>110.148</b>	<b>-24.009</b>	<b>-17,90</b>	<b>-7.717</b>	<b>-6,55</b>
CONVERTIDOS EN INDEFINIDOS	10.766	-5.634	-34,35	-46.523	-81,21
<b>TOTAL</b>	<b>120.914</b>	<b>-29.643</b>	<b>-19,69</b>	<b>-54.240</b>	<b>-30,97</b>
<b>FIJOS DISCONTINUOS:</b>					
INDEFINIDO (Bonif. / No Bonif.)	180.647	5.201	2,96	-26.449	-12,77
INDEFINIDOS PERSONAS CON DISCAPACIDAD	219	38	20,99	27	14,06
<b>TOTAL INDEFINIDOS INICIALES</b>	<b>180.866</b>	<b>5.239</b>	<b>2,98</b>	<b>-26.422</b>	<b>-12,75</b>
CONVERTIDOS EN INDEFINIDOS	4.449	-833	-15,77	-27.023	-85,86
<b>TOTAL</b>	<b>185.315</b>	<b>4.406</b>	<b>2,44</b>	<b>-53.445</b>	<b>-22,38</b>
<b>TOTAL</b>	<b>530.537</b>	<b>-85.137</b>	<b>-13,83</b>	<b>-168.109</b>	<b>-24,06</b>

**CONTRATOS INDEFINIDOS POR MODALIDAD**

	TOTAL	VARIACIÓN			
		MENSUAL		ANUAL	
		ABSOLUTA	RELATIVA	ABSOLUTA	RELATIVA
INDEFINIDOS (Bonif./no Bonif.)	488.711	-67.422	-12,12	-22.529	-4,41
INDEFINIDOS PERSONAS CON DISCAPACIDAD	1.555	-359	-23,09	-172	-9,96
<b>TOTAL INDEFINIDOS INICIALES</b>	<b>490.266</b>	<b>-67.781</b>	<b>-13,83</b>	<b>-22.701</b>	<b>-4,43</b>
CONVERSIONES	40.271	-17.356	-43,10	-145.408	-78,31
<b>TOTAL</b>	<b>530.537</b>	<b>-85.137</b>	<b>-13,83</b>	<b>-168.109</b>	<b>-24,06</b>

**CONVERTIDOS EN INDEFINIDOS SEGÚN CONTRATOS DE ORIGEN:**

OBRA O SERVICIO	6.360	-7.240	-53,24	-70.059	-91,68
CIRCUNSTANCIAS DE LA PRODUC.	25.138	-8.137	-24,45	-74.980	-74,89
MEJORA OCUPABIL. INSERC. LABORAL	9	-31	-77,50	9	
ARTISTAS Y PERS. TECNICO O AUX.	1	0	0,00	1	
SUSTITUCION	5.927	-835	-12,35	-517	-8,02
TEMP. PERSONAS CON DISCAPACIDAD	642	-187	-22,56	-55	-7,89
RELEVO	74	8	12,12	-168	-69,42
SUSTITUCIÓN JUBILACIÓN 64 AÑOS				-8	-100,00
OBTEN. PRACTICA PROFESIONAL	1.940	-833	-30,04	351	22,09
FORMACIÓN EN ALTERNANCIA	172	-85	-33,07	40	30,30
OTROS CONTRATOS	8	-16	-66,67	-22	-73,33
<b>TOTAL</b>	<b>40.271</b>	<b>-17.356</b>	<b>-30,12</b>	<b>-145.408</b>	<b>-78,31</b>

ABRIL 2023

**CONTRATOS INDEFINIDOS POR SEXO, EDAD Y SECTOR DE ACTIVIDAD ECONÓMICA**

	TOTAL	VARIACIÓN			
		MENSUAL		ANUAL	
		ABSOLUTA	RELATIVA	ABSOLUTA	RELATIVA
<b>POR SEXO Y EDAD</b>					
<b>HOMBRES</b>					
< 25 años	59.988	-4.793	-7,40	-9.398	-13,54
25 - 44 años	157.912	-29.556	-15,77	-51.494	-24,59
>= 45 años	84.979	-19.271	-18,49	-30.140	-26,18
<b>TOTAL</b>	<b>302.879</b>	<b>-53.620</b>	<b>-15,04</b>	<b>-91.032</b>	<b>-23,11</b>
<b>MUJERES</b>					
< 25 años	48.784	-3.153	-6,07	-10.450	-17,64
25 - 44 años	118.978	-18.394	-13,39	-45.855	-27,82
>= 45 años	59.896	-9.970	-14,27	-20.772	-25,75
<b>TOTAL</b>	<b>227.658</b>	<b>-31.517</b>	<b>-12,16</b>	<b>-77.077</b>	<b>-25,29</b>
<b>AMBOS SEXOS</b>					
< 25 años	108.772	-7.946	-6,81	-19.848	-15,43
25 - 44 años	276.890	-47.950	-14,76	-97.349	-26,01
>= 45 años	144.875	-29.241	-16,79	-50.912	-26,00
<b>TOTAL</b>	<b>530.537</b>	<b>-85.137</b>	<b>-13,83</b>	<b>-168.109</b>	<b>-24,06</b>
<b>SECTOR</b>					
AGRICULTURA	66.049	-9.304	-12,35	-15.028	-18,54
INDUSTRIA	39.220	-8.627	-18,03	-16.828	-30,02
CONSTRUCCIÓN	49.809	-17.914	-26,45	-18.312	-26,88
SERVICIOS	375.459	-49.292	-11,60	-117.941	-23,90
<b>TOTAL</b>	<b>530.537</b>	<b>-85.137</b>	<b>-13,83</b>	<b>-168.109</b>	<b>-24,06</b>

**CONTRATOS INDEFINIDOS (CONVERSIONES) POR SEXO, EDAD Y SECTOR DE ACTIVIDAD ECONÓMICA**

	TOTAL	VARIACIÓN			
		MENSUAL		ANUAL	
		ABSOLUTA	RELATIVA	ABSOLUTA	RELATIVA
<b>POR SEXO Y EDAD</b>					
<b>HOMBRES</b>					
< 25 años	3.640	-1.603	-30,57	-11.825	-76,46
25 - 44 años	12.016	-5.060	-29,63	-44.299	-78,66
>= 45 años	6.497	-3.513	-35,09	-24.809	-79,25
<b>TOTAL</b>	<b>22.153</b>	<b>-10.176</b>	<b>-31,48</b>	<b>-80.933</b>	<b>-78,51</b>
<b>MUJERES</b>					
< 25 años	3.081	-1.242	-28,73	-10.444	-77,22
25 - 44 años	10.220	-3.755	-26,87	-37.031	-78,37
>= 45 años	4.817	-2.183	-31,19	-17.000	-77,92
<b>TOTAL</b>	<b>18.118</b>	<b>-7.180</b>	<b>-28,38</b>	<b>-64.475</b>	<b>-78,06</b>
<b>AMBOS SEXOS</b>					
< 25 años	6.721	-2.845	-29,74	-22.269	-76,82
25 - 44 años	22.236	-8.815	-28,39	-81.330	-78,53
>= 45 años	11.314	-5.696	-33,49	-41.809	-78,70
<b>TOTAL</b>	<b>40.271</b>	<b>-17.356</b>	<b>-30,12</b>	<b>-145.408</b>	<b>-78,31</b>
<b>SECTOR</b>					
AGRICULTURA	1.573	-325	-17,12	-12.078	-88,48
INDUSTRIA	6.508	-2.565	-28,27	-16.357	-71,54
CONSTRUCCIÓN	4.049	-2.264	-35,86	-16.368	-80,17
SERVICIOS	28.141	-12.202	-30,25	-100.605	-78,14
<b>TOTAL</b>	<b>40.271</b>	<b>-17.356</b>	<b>-30,12</b>	<b>-145.408</b>	<b>-78,31</b>

ABRIL 2023

**CONTRATOS INDEFINIDOS SEGÚN MODALIDAD POR EDAD, SEXO Y SECTOR DE ACTIVIDAD ECONÓMICA**

TIPO DE CONTRATO	TOTAL		EDAD DEL TRABAJADOR				
	MES	%	<20	20-24	25-29	30-44	>=45
INDEFINIDO (Bonif./No Bonif.)	488.711	92,12	25.105	76.809	74.785	179.204	132.808
INDEFINIDOS PERSONAS CON DISCAPACIDAD	1.555	0,29	24	113	112	553	753
<b>TOTAL INDEFINIDOS INICIALES</b>	<b>490.266</b>	<b>92,41</b>	<b>25.129</b>	<b>76.922</b>	<b>74.897</b>	<b>179.757</b>	<b>133.561</b>
CONVERTIDOS EN INDEFINIDOS	40.271	7,59	924	5.797	7.209	15.027	11.314
<b>TOTAL</b>	<b>530.537</b>	<b>100,00</b>	<b>26.053</b>	<b>82.719</b>	<b>82.106</b>	<b>194.784</b>	<b>144.875</b>

**CONVERTIDOS EN INDEFINIDOS SEGÚN CONTRATOS DE ORIGEN:**

OBRA O SERVICIO	6.360	15,79	23	398	747	2.551	2.641
CIRCUNSTANCIAS DE LA PRODUC.	25.138	62,42	768	3.843	4.319	9.530	6.678
MEJORA OCUPABIL. INSERC. LABORAL	9	0,02			1	3	5
ARTISTAS Y PERS. TECNICO O AUX.	1	0,00					1
SUSTITUCION	5.927	14,72	95	776	1.072	2.421	1.563
TEMP. PERSONAS CON DISCAPACIDAD	642	1,59		25	48	198	371
RELEVO	74	0,18		1	8	40	25
SUSTITUCIÓN JUBILACIÓN 64 AÑOS							
OBTEN. PRACTICA PROFESIONAL	1.940	4,82	19	672	946	275	28
FORMACIÓN EN ALTERNANCIA	172	0,43	19	81	68	4	
OTROS CONTRATOS	8	0,02		1		5	2
<b>TOTAL</b>	<b>40.271</b>	<b>100,00</b>	<b>924</b>	<b>5.797</b>	<b>7.209</b>	<b>15.027</b>	<b>11.314</b>

TIPO DE CONTRATO	TOTAL	SEXO		SECTOR DE ACTIVIDAD ECONÓMICA			
		HOMBRES	MUJERES	AGRICULTURA	INDUSTRIA	CONSTRUCCIÓN	SERVICIOS
INDEFINIDO (Bonif./No Bonif.)	488.711	279.780	208.931	64.443	32.527	45.643	346.098
INDEFINIDOS PERSONAS CON DISCAPACIDAD	1.555	946	609	33	185	117	1.220
<b>TOTAL INDEFINIDOS INICIALES</b>	<b>490.266</b>	<b>280.726</b>	<b>209.540</b>	<b>64.476</b>	<b>32.712</b>	<b>45.760</b>	<b>347.318</b>
CONVERTIDOS EN INDEFINIDOS	40.271	22.153	18.118	1.573	6.508	4.049	28.141
<b>TOTAL</b>	<b>530.537</b>	<b>302.879</b>	<b>227.658</b>	<b>66.049</b>	<b>39.220</b>	<b>49.809</b>	<b>375.459</b>

**CONVERTIDOS EN INDEFINIDOS SEGÚN CONTRATOS DE ORIGEN:**

OBRA O SERVICIO	6.360	4.346	2.014	188	1.091	1.646	3.435
CIRCUNSTANCIAS DE LA PRODUC.	25.138	13.682	11.456	1.324	4.158	2.093	17.563
MEJORA OCUPABIL. INSERC. LABORAL	9	2	7	1			8
ARTISTAS Y PERS. TECNICO O AUX.	1		1				1
SUSTITUCION	5.927	2.535	3.392	52	822	156	4.897
TEMP. PERSONAS CON DISCAPACIDAD	642	431	211	1	100	10	531
RELEVO	74	35	39		28		46
SUSTITUCIÓN JUBILACIÓN 64 AÑOS							
OBTEN. PRACTICA PROFESIONAL	1.940	1.028	912	4	284	128	1.524
FORMACIÓN EN ALTERNANCIA	172	89	83	2	24	15	131
OTROS CONTRATOS	8	5	3	1	1	1	5
<b>TOTAL</b>	<b>40.271</b>	<b>22.153</b>	<b>18.118</b>	<b>1.573</b>	<b>6.508</b>	<b>4.049</b>	<b>28.141</b>

**CONTRATOS TEMPORALES POR SEXO, EDAD Y SECTOR DE ACTIVIDAD ECONÓMICA**

	TOTAL	VARIACIÓN			
		MENSUAL		ANUAL	
		ABSOLUTA	RELATIVA	ABSOLUTA	RELATIVA
<b>POR SEXO Y EDAD</b>					
<b>HOMBRES</b>					
< 25 años	71.174	-4.233	-5,61	-13.935	-16,37
25 - 44 años	153.276	-22.415	-12,76	-50.647	-24,84
>= 45 años	85.377	-14.088	-14,16	-18.842	-18,08
<b>TOTAL</b>	<b>309.827</b>	<b>-40.736</b>	<b>-11,62</b>	<b>-83.424</b>	<b>-21,21</b>
<b>MUJERES</b>					
< 25 años	65.082	-2.397	-3,55	-8.594	-11,66
25 - 44 años	158.949	-17.895	-10,12	-27.186	-14,61
>= 45 años	92.921	-11.614	-11,11	-5.464	-5,55
<b>TOTAL</b>	<b>316.952</b>	<b>-31.906</b>	<b>-9,15</b>	<b>-41.244</b>	<b>-11,51</b>
<b>AMBOS SEXOS</b>					
< 25 años	136.256	-6.630	-4,64	-22.529	-14,19
25 - 44 años	312.225	-40.310	-11,43	-77.833	-19,95
>= 45 años	178.298	-25.702	-12,60	-24.306	-12,00
<b>TOTAL</b>	<b>626.779</b>	<b>-72.642</b>	<b>-10,39</b>	<b>-124.668</b>	<b>-16,59</b>
<b>SECTOR</b>					
AGRICULTURA	60.267	-683	-1,12	-21.357	-26,17
INDUSTRIA	83.572	-17.714	-17,49	-24.028	-22,33
CONSTRUCCIÓN	19.257	-4.305	-18,27	-4.272	-18,16
SERVICIOS	463.683	-49.940	-9,72	-75.011	-13,92
<b>TOTAL</b>	<b>626.779</b>	<b>-72.642</b>	<b>-10,39</b>	<b>-124.668</b>	<b>-16,59</b>

**CONTRATOS TEMPORALES SEGÚN MODALIDAD POR EDAD, SEXO Y SECTOR DE ACTIVIDAD ECONÓMICA**

TIPO DE CONTRATO	TOTAL		EDAD DEL TRABAJADOR				
	MES	%	<20	20-24	25-29	30-44	>=45
CIRCUNSTANCIAS DE LA PRODUC.	454.848	72,57	24.910	82.331	67.416	160.829	119.362
MEJORA OCUPABIL. INSERC. LABORAL	25.026	3,99	131	743	1.293	6.955	15.904
FINANC. FONDOS EUROPEOS	1.100	0,18	6	182	302	349	261
ARTISTAS Y PERS. TÉCNICO O AUX.	21.285	3,40	432	2.056	3.458	8.871	6.468
SUSTITUCIÓN	102.632	16,37	3.206	16.399	17.252	36.403	29.372
TEMPORAL PERS.CON DISCAPACIDAD	1.767	0,28	27	138	163	581	858
RELEVO	559	0,09	4	41	67	213	234
JUBILACIÓN PARCIAL	1.564	0,25					1.564
SUST. JUBILACIÓN 64 AÑOS	6	0,00				1	5
OBTEN. PRÁCTICA PROFESIONAL	2.865	0,46	141	1.434	961	265	64
FORMACIÓN EN ALTERNANCIA	4.720	0,75	670	1.389	956	680	1.025
INVESTIGADOR PREDOCTORAL EN FORMAC.	291	0,05		93	154	40	4
OTROS CONTRATOS	10.116	1,61	599	1.324	1.480	3.536	3.177
<b>TOTAL</b>	<b>626.779</b>	<b>100,00%</b>	<b>30.126</b>	<b>106.130</b>	<b>93.502</b>	<b>218.723</b>	<b>178.298</b>
<b>SEXO</b>							
	<b>TOTAL</b>	<b>HOMBRE</b>	<b>MUJER</b>	<b>AGRICULTURA</b>	<b>INDUSTRIA</b>	<b>CONSTRUCCIÓN</b>	<b>SERVICIOS</b>
CIRCUNSTANCIAS DE LA PRODUC.	454.848	239.885	214.963	57.812	72.176	11.101	313.759
MEJORA OCUPABIL. INSERC. LABORAL	25.026	11.105	13.921	1.528	82	6.673	16.743
FINANC. FONDOS EUROPEOS	1.100	544	556	75	4	40	981
ARTISTAS Y PERS. TÉCNICO O AUX.	21.285	13.068	8.217		38		21.247
SUSTITUCIÓN	102.632	33.834	68.798	671	9.725	918	91.318
TEMPORAL PERS.CON DISCAPACIDAD	1.767	1.093	674	15	207	33	1.512
RELEVO	559	245	314	4	76	4	475
JUBILACIÓN PARCIAL	1.564	1.083	481	7	573	35	949
SUST. JUBILACIÓN 64 AÑOS	6	4	2				6
OBTEN. PRÁCTICA PROFESIONAL	2.865	1.381	1.484	9	384	122	2.350
FORMACIÓN EN ALTERNANCIA	4.720	2.097	2.623	26	236	235	4.223
INVESTIGADOR PREDOCTORAL EN FORMAC.	291	139	152				291
OTROS CONTRATOS	10.116	5.349	4.767	120	71	96	9.829
<b>TOTAL</b>	<b>626.779</b>	<b>309.827</b>	<b>316.952</b>	<b>60.267</b>	<b>83.572</b>	<b>19.257</b>	<b>463.683</b>

**CONTRATOS TEMPORALES POR TIPO DE JORNADA Y MODALIDAD**

	TOTAL	VARIACIÓN			
		MENSUAL		ANUAL	
		ABSOLUTA	RELATIVA	ABSOLUTA	RELATIVA
<b>JORNADA A TIEMPO COMPLETO:</b>					
OBRA O SERVICIO				-30.175	-100,00
CIRCUNSTANCIAS DE LA PRODUC.	301.101	-22.804	-7,04	-68.262	-18,48
FINANC. FONDOS EUROPEOS	930	-1.052	-53,08	930	
ARTISTAS Y PERS. TECNICO O AUX.	20.551	4.935	31,60	20.551	
SUSTITUCIÓN	64.031	-14.364	-18,32	-4.798	-6,97
TEMPORAL PERS. CON DISCAPACIDAD	1.122	-332	-22,83	-229	-16,95
JUBILACIÓN ESPECIAL 64 AÑOS	6	-4	-40,00	-2	-25,00
RELEVO	175	-34	-16,27	-21	-10,71
OBTEN. PRÁCTICA PROFESIONAL	2.339	-725	-23,66	-657	-21,93
FORMACIÓN EN ALTERNANCIA	4.720	-942	-16,64	2.055	77,11
OTROS CONTRATOS	7.395	-7.548	-50,51	-4.670	-38,71
INVESTIGADOR PREDOCTORAL EN FORMAC.	291	-8	-2,68	-10	-3,32
MEJORA OCUPABIL. INSERC. LABORAL	22.404	-2.667	-10,64	6.976	45,22
<b>TOTAL</b>	<b>425.065</b>	<b>-45.545</b>	<b>-9,68</b>	<b>-78.312</b>	<b>-15,56</b>
<b>JORNADA A TIEMPO PARCIAL:</b>					
OBRA O SERVICIO				-12.779	-100,00
CIRCUNSTANCIAS DE LA PRODUC.	153.747	-9.042	-5,55	-31.989	-17,22
FINANC. FONDOS EUROPEOS	170	-45	-20,93	170	
ARTISTAS Y PERS. TECNICO O AUX.	734	254	52,92	734	
SUSTITUCIÓN	38.601	-12.159	-23,95	-2.377	-5,80
TEMPORAL PERS. CON DISCAPACIDAD	645	-33	-4,87	-79	-10,91
JUBILACIÓN PARCIAL	1.564	-150	-8,75	-176	-10,11
RELEVO	384	-56	-12,73	23	6,37
OBTEN. PRÁCTICA PROFESIONAL	526	-375	-41,62	-241	-31,42
OTROS CONTRATOS	2.721	-5.476	-66,80	-1.025	-27,36
MEJORA OCUPABIL. INSERC. LABORAL	2.622	-15	-0,57	1.383	111,62
<b>TOTAL</b>	<b>201.714</b>	<b>-27.097</b>	<b>-11,84</b>	<b>-46.356</b>	<b>-18,69</b>
<b>TOTAL</b>	<b>626.779</b>	<b>-72.642</b>	<b>-10,39</b>	<b>-124.668</b>	<b>-16,59</b>

**CONTRATOS TEMPORALES POR MODALIDAD**

	TOTAL	VARIACIÓN			
		MENSUAL		ANUAL	
		ABSOLUTA	RELATIVA	ABSOLUTA	RELATIVA
OBRA O SERVICIO				-42.954	-100,00
CIRCUNSTANCIAS DE LA PRODUC.	454.848	-31.846	-6,54	-100.251	-18,06
FINANC. FONDOS EUROPEOS	1.100	-1.097	-49,93	1.100	
ARTISTAS Y PERS. TECNICO O AUX.	21.285	5.189	32,24	21.285	
SUSTITUCIÓN	102.632	-26.523	-20,54	-7.175	-6,53
TEMPORAL PERS. CON DISCAPACIDAD	1.767	-365	-17,12	-308	-14,84
JUBILACIÓN ESPECIAL 64 AÑOS	6	-4	-40,00	-2	-25,00
JUBILACIÓN PARCIAL	1.564	-150	-8,75	-176	-10,11
RELEVO	559	-90	-13,87	2	0,36
OBTEN. PRÁCTICA PROFESIONAL	2.865	-1.100	-27,74	-898	-23,86
FORMACIÓN EN ALTERNANCIA	4.720	-942	-16,64	2.055	77,11
OTROS CONTRATOS	10.116	-13.024	-56,28	-5.695	-36,02
INVESTIGADOR PREDOCTORAL EN FORMAC.	291	-8	-2,68	-10	-3,32
MEJORA OCUPABIL. INSERC. LABORAL	25.026	-2.682	-9,68	8.359	50,15
<b>TOTAL</b>	<b>626.779</b>	<b>-72.642</b>	<b>-10,39</b>	<b>-124.668</b>	<b>-16,59</b>

**CONTRATOS FORMATIVOS**

	TOTAL	VARIACIÓN			
		MENSUAL		ANUAL	
		ABSOLUTA	RELATIVA	ABSOLUTA	RELATIVA
OBTEN. PRÁCTICA PROFESIONAL	2.865	-1.100	-27,74	-898	-23,86
FORMACIÓN EN ALTERNANCIA	4.720	-942	-16,64	2.055	77,11
<b>TOTAL</b>	<b>7.585</b>	<b>-2.042</b>	<b>-21,21</b>	<b>1.157</b>	<b>18,00</b>

**EVOLUCIÓN DE LOS CONTRATOS**

	VARIACIÓN RELATIVA			INDEFINIDOS				TEMPORALES			
	TOTAL	VARIACIÓN RELATIVA		TOTAL	% SOBRE TOTAL CONT.	VARIACIÓN RELATIVA		TOTAL	% SOBRE TOTAL CONT.	VARIACIÓN RELATIVA	
		MENSUAL	ANUAL			MENSUAL	ANUAL			MENSUAL	ANUAL
<b>AÑO 2019</b>											
ENERO	1.858.077	8,68	6,18	181.348	9,76%	25,26	4,85	1.676.729	90,24%	7,15	6,33
FEBRERO	1.571.017	-15,45	1,59	168.697	10,74%	-6,98	-3,21	1.402.320	89,26%	-16,37	2,20
MARZO	1.709.848	8,84	3,83	179.821	10,52%	6,59	-7,04	1.530.027	89,48%	9,11	5,27
ABRIL	1.765.185	3,24	-0,42	174.980	9,91%	-2,69	-7,75	1.590.205	90,09%	3,93	0,46
MAYO	2.075.741	17,59	0,84	184.161	8,87%	5,25	-7,96	1.891.580	91,13%	18,95	1,79
JUNIO	2.009.011	-3,21	-2,27	174.159	8,67%	-5,43	-9,75	1.834.852	91,33%	-3,00	-1,50
JULIO	2.179.527	8,49	4,45	185.713	8,52%	6,63	-2,33	1.993.814	91,48%	8,66	5,13
AGOSTO	1.519.922	-30,26	-5,15	123.277	8,11%	-33,62	-19,91	1.396.645	91,89%	-29,95	-3,58
SEPTIEMBRE	2.094.635	37,81	7,29	238.723	11,40%	93,65	2,56	1.855.912	88,60%	32,88	7,93
OCTUBRE	2.224.757	6,21	-0,83	237.866	10,69%	-0,36	-1,84	1.986.891	89,31%	7,06	-0,71
NOVIEMBRE	1.764.169	-20,70	-5,52	171.612	9,73%	-27,85	-13,14	1.592.557	90,27%	-19,85	-4,61
DICIEMBRE	1.740.332	-1,35	1,80	139.077	7,99%	-18,96	-3,94	1.601.255	92,01%	0,55	2,33
<b>AÑO 2020</b>											
ENERO	1.764.837	1,41	-5,02	178.978	10,14%	28,69	-1,31	1.585.859	89,86%	-0,96	-5,42
FEBRERO	1.594.763	-9,64	1,51	178.193	11,17%	-0,44	5,63	1.416.570	88,83%	-10,67	1,02
MARZO	1.256.510	-21,21	-26,51	145.393	11,57%	-18,41	-19,15	1.111.117	88,43%	-21,56	-27,38
ABRIL	673.149	-46,43	-61,87	59.042	8,77%	-59,39	-66,26	614.107	91,23%	-44,73	-61,38
MAYO	850.617	26,36	-59,02	76.692	9,02%	29,89	-58,36	773.925	90,98%	26,02	-59,09
JUNIO	1.159.602	36,32	-42,28	114.393	9,86%	49,16	-34,32	1.045.209	90,14%	35,05	-43,04
JULIO	1.536.122	32,47	-29,52	141.105	9,19%	23,35	-24,02	1.395.017	90,81%	33,47	-30,03
AGOSTO	1.118.663	-27,18	-26,40	96.275	8,61%	-31,77	-21,90	1.022.388	91,39%	-26,71	-26,80
SEPTIEMBRE	1.632.484	45,93	-22,06	163.209	10,00%	69,52	-31,63	1.469.275	90,00%	43,71	-20,83
OCTUBRE	1.551.357	-4,97	-30,27	152.319	9,82%	-6,67	-35,96	1.399.038	90,18%	-4,78	-29,59
NOVIEMBRE	1.449.810	-6,55	-17,82	128.189	8,84%	-15,84	-25,30	1.321.621	91,16%	-5,53	-17,01
DICIEMBRE	1.355.147	-6,53	-22,13	111.822	8,25%	-12,77	-19,60	1.243.325	91,75%	-5,92	-22,35
<b>AÑO 2021</b>											
ENERO	1.302.429	-3,89	-26,20	124.191	9,54%	11,06	-30,61	1.178.238	90,46%	-5,23	-25,70
FEBRERO	1.212.284	-6,92	-23,98	132.431	10,92%	6,63	-25,68	1.079.853	89,08%	-8,35	-23,77
MARZO	1.404.107	15,82	11,75	207.191	14,76%	56,45	42,50	1.196.916	85,24%	10,84	7,72
ABRIL	1.356.845	-3,37	101,57	164.080	12,09%	-20,81	177,90	1.192.765	87,91%	-0,35	94,23
MAYO	1.545.308	13,89	81,67	156.148	10,10%	-4,83	103,60	1.389.160	89,90%	16,47	79,50
JUNIO	1.798.047	16,36	55,06	172.866	9,61%	10,71	51,12	1.625.181	90,39%	16,99	55,49
JULIO	1.838.250	2,24	19,67	165.500	9,00%	-4,26	17,29	1.672.750	91,00%	2,93	19,91
AGOSTO	1.407.563	-23,43	25,83	118.985	8,45%	-28,11	23,59	1.288.578	91,55%	-22,97	26,04
SEPTIEMBRE	1.923.846	36,68	17,85	216.688	11,26%	82,11	32,77	1.707.158	88,74%	32,48	16,19
OCTUBRE	1.892.584	-1,62	22,00	198.496	10,49%	-8,40	30,32	1.694.088	89,51%	-0,77	21,09
NOVIEMBRE	2.021.546	6,81	39,44	282.981	14,00%	42,56	120,75	1.738.565	86,00%	2,63	31,55
DICIEMBRE	1.681.550	-16,82	24,09	173.784	10,33%	-38,59	55,41	1.507.766	89,67%	-13,28	21,27
<b>AÑO 2022</b>											
ENERO	1.596.332	-5,07	22,57	238.672	14,95%	37,34	92,18	1.357.660	85,05%	-9,96	15,23
FEBRERO	1.444.057	-9,54	19,12	316.841	21,94%	32,75	139,25	1.127.216	78,06%	-16,97	4,39
MARZO	1.671.841	15,77	19,07	513.677	30,73%	62,12	147,92	1.158.164	69,27%	2,75	-3,24
ABRIL	1.450.093	-13,26	6,87	698.646	48,18%	36,01	325,80	751.447	51,82%	-35,12	-37,00
MAYO	1.640.595	13,14	6,17	730.427	44,52%	4,55	367,78	910.168	55,48%	21,12	-34,48
JUNIO	1.768.988	7,83	-1,62	783.595	44,30%	7,28	353,30	985.393	55,70%	8,26	-39,37
JULIO	1.655.515	-6,41	-9,94	685.992	41,44%	-12,46	314,50	969.523	58,56%	-1,61	-42,04
AGOSTO	1.283.791	-22,45	-8,79	506.731	39,47%	-26,13	325,88	777.060	60,53%	-19,85	-39,70
SEPTIEMBRE	1.660.792	29,37	-13,67	775.856	46,72%	53,11	258,05	884.936	53,28%	13,88	-48,16
OCTUBRE	1.524.139	-8,23	-19,47	697.335	45,75%	-10,12	251,31	826.804	54,25%	-6,57	-51,19
NOVIEMBRE	1.424.283	-6,55	-29,54	615.236	43,20%	-11,77	117,41	809.047	56,80%	-2,15	-53,46
DICIEMBRE	1.189.917	-16,46	-29,24	464.152	39,01%	-24,56	167,09	725.765	60,99%	-10,29	-51,86
<b>AÑO 2023</b>											
ENERO	1.200.749	0,91	-24,78	530.306	44,16%	14,25	122,19	670.443	55,84%	-7,62	-50,62
FEBRERO	1.084.802	-9,66	-24,88	493.200	45,46%	-7,00	55,66	591.602	54,54%	-11,76	-47,52
MARZO	1.315.095	21,23	-21,34	615.674	46,82%	24,83	19,86	699.421	53,18%	18,22	-39,61
ABRIL	1.157.316	-12,00	-20,19	530.537	45,84%	-13,83	-24,06	626.779	54,16%	-10,39	-16,59
MAYO											
JUNIO											
JULIO											
AGOSTO											
SEPTIEMBRE											
OCTUBRE											
NOVIEMBRE											
DICIEMBRE											

**PERSONAS CONTRATADAS SEGÚN SEXO POR TIPO DE CONTRATO**

	AMBOS SEXOS			HOMBRES			MUJERES		
	CONTRATOS	PERSONAS	MEDIA	CONTRATOS	PERSONAS	MEDIA	CONTRATOS	PERSONAS	MEDIA
<b>TOTAL CONTRATOS</b>	<b>1.157.316</b>	<b>969.017</b>	<b>1,19</b>	<b>612.706</b>	<b>509.443</b>	<b>1,20</b>	<b>544.610</b>	<b>459.574</b>	<b>1,19</b>
<b>INDEFINIDOS</b>	<b>530.537</b>	<b>503.630</b>	<b>1,05</b>	<b>302.879</b>	<b>285.074</b>	<b>1,06</b>	<b>227.658</b>	<b>218.556</b>	<b>1,04</b>
<b>TEMPORALES</b>	<b>626.779</b>	<b>489.456</b>	<b>1,28</b>	<b>309.827</b>	<b>237.497</b>	<b>1,30</b>	<b>316.952</b>	<b>251.959</b>	<b>1,26</b>
CIRCUNSTANCIAS DE LA PRODUC.	454.848	355.785	1,28	239.885	183.211	1,31	214.963	172.574	1,25
MEJORA OCUPABIL. INSERC. LABORAL	25.026	24.953	1,00	11.105	11.068	1,00	13.921	13.885	1,00
FINANC. FONDOS EUROPEOS	1.100	1.089	1,01	544	538	1,01	556	551	1,01
ARTISTAS Y PERS. TECNICO O AUX.	21.285	13.752	1,55	13.068	8.314	1,57	8.217	5.438	1,51
SUSTITUCION	102.632	88.100	1,16	33.834	29.833	1,13	68.798	58.267	1,18
TEMPORAL PERS. CON DISCAPACIDAD	1.767	1.748	1,01	1.093	1.082	1,01	674	666	1,01
RELEVO	559	550	1,02	245	245	1,00	314	305	1,03
JUBILACION PARCIAL	1.564	1.555	1,01	1.083	1.077	1,01	481	478	1,01
SUSTITUCION POR JUBILACION 64 AÑOS	6	6	1,00	4	4	1,00	2	2	1,00
OBTEN. PRACTICA PROFESIONAL	2.865	2.855	1,00	1.381	1.374	1,01	1.484	1.481	1,00
FORMACION EN ALTERNANCIA	4.720	4.702	1,00	2.097	2.086	1,01	2.623	2.616	1,00
INVESTIGADOR PREDOCTORAL EN FORMACIÓN	291	289	1,01	139	137	1,01	152	152	1,00
OTROS CONTRATOS	10.116	7.203	1,40	5.349	3.869	1,38	4.767	3.334	1,43

**CONTRATOS POR CC.AA. Y PROVINCIAS**

PROVINCIA AUTONOMÍA	TOTAL	VARIACIÓN			
		MENSUAL		ANUAL	
		ABSOLUTA	RELATIVA	ABSOLUTA	RELATIVA
ALMERIA	19.282	-2.091	-9,78	-7.544	-28,12
CADIZ	30.289	-756	-2,44	-16.099	-34,71
CORDOBA	21.538	-4.978	-18,77	-10.045	-31,81
GRANADA	24.210	-6.303	-20,66	-8.950	-26,99
HUELVA	38.460	-2.759	-6,69	-9.723	-20,18
JAEN	17.854	-4.768	-21,08	-4.966	-21,76
MALAGA	45.163	-4.833	-9,67	-14.249	-23,98
SEVILLA	60.657	-5.374	-8,14	-13.625	-18,34
ANDALUCIA	257.453	-31.862	-11,01	-85.201	-24,87
HUESCA	6.940	1.103	18,90	629	9,97
TERUEL	3.035	-32	-1,04	-68	-2,19
ZARAGOZA	22.906	-3.837	-14,35	-5.616	-19,69
ARAGON	32.881	-2.766	-7,76	-5.055	-13,33
PRINCIPADO DE ASTURIAS	18.029	-1.768	-8,93	-5.936	-24,77
ILLES BALEARS	41.437	8.324	25,14	-7.024	-14,49
PALMAS LAS	24.940	-7.078	-22,11	-6.611	-20,95
STA. CRUZ DE TENERIFE	22.352	-5.375	-19,39	-7.576	-25,31
CANARIAS	47.292	-12.453	-20,84	-14.187	-23,08
CANTABRIA	15.179	346	2,33	-3.176	-17,30
ALBACETE	9.342	-385	-3,96	-967	-9,38
CIUDAD REAL	10.037	-473	-4,50	-649	-6,07
CUENCA	4.512	-613	-11,96	-1.138	-20,14
GUADALAJARA	8.157	-213	-2,54	-201	-2,40
TOLEDO	13.545	-1.653	-10,88	-1.350	-9,06
CASTILLA-LA MANCHA	45.593	-3.337	-6,82	-4.305	-8,63
AVILA	2.879	-429	-12,97	-216	-6,98
BURGOS	7.006	-1.129	-13,88	-1.874	-21,10
LEON	7.114	-1.289	-15,34	-1.681	-19,11
PALENCIA	4.961	-2.119	-29,93	-376	-7,05
SALAMANCA	7.057	-1.710	-19,50	232	3,40
SEGOVIA	3.464	-284	-7,58	-1.245	-26,44
SORIA	1.941	-246	-11,25	-685	-26,09
VALLADOLID	10.384	-2.048	-16,47	-2.848	-21,52
ZAMORA	3.291	-752	-18,60	-434	-11,65
CASTILLA Y LEON	48.097	-10.006	-17,22	-9.127	-15,95
BARCELONA	133.962	-26.211	-16,36	-25.582	-16,03
GIRONA	20.917	38	0,18	-3.842	-15,52
LLEIDA	9.777	110	1,14	-865	-8,13
TARRAGONA	19.817	96	0,49	-6.138	-23,65
CATALUÑA	184.473	-25.967	-12,34	-36.427	-16,49
ALICANTE/ALACANT	38.444	-4.341	-10,15	-8.812	-18,65
CASTELLON/CASTELLO	11.585	-1.799	-13,44	-5.660	-32,82
VALENCIA	53.381	-13.889	-20,65	-26.432	-33,12
COM. VALENCIANA	103.410	-20.029	-16,23	-40.904	-28,34
BADAJOS	20.648	-697	-3,27	-8.841	-29,98
CACERES	9.499	-865	-8,35	-1.415	-12,96
EXTREMADURA	30.147	-1.562	-4,93	-10.256	-25,38
CORUÑA A	22.207	-3.207	-12,62	-5.763	-20,60
LUGO	5.466	-500	-8,38	-1.212	-18,15
OURENSE	4.175	-705	-14,45	-482	-10,35
PONTEVEDRA	19.809	-1.836	-8,48	-5.182	-20,74
GALICIA	51.657	-6.248	-10,79	-12.639	-19,66
COM. DE MADRID	146.659	-33.760	-18,71	-34.280	-18,95
REGION DE MURCIA	52.537	-1.450	-2,69	-16.618	-24,03
COM. FORAL DE NAVARRA	20.366	-4.416	-17,82	-4.145	-16,91
ARABA/ALAVA	10.264	-774	-7,01	442	4,50
BIZKAIA	25.484	-3.618	-12,43	-1.899	-6,93
GIPUZKOA	15.912	-4.692	-22,77	-1.223	-7,14
PAIS VASCO	51.660	-9.084	-14,95	-2.680	-4,93
LA RIOJA	7.210	-1.088	-13,11	-1.210	-14,37
CEUTA	973	-125	-11,38	-102	-9,49
MELILLA	1.464	-285	-16,30	89	6,47
ZONA EXTRANJERA	799	-243	-23,32	406	103,31
<b>TOTAL</b>	<b>1.157.316</b>	<b>-157.779</b>	<b>-12,00</b>	<b>-292.777</b>	<b>-20,19</b>



**CONTRATOS INDEFINIDOS POR CC.AA. Y PROVINCIAS \***

PROVINCIA AUTONOMÍA	TOTAL	VARIACIÓN			
		MENSUAL		ANUAL	
		ABSOLUTA	RELATIVA	ABSOLUTA	RELATIVA
ALMERIA	10.004	-1.775	-15,07	-5.130	-33,90
CADIZ	11.171	-1.008	-8,28	-8.827	-44,14
CORDOBA	8.044	-3.010	-27,23	-5.470	-40,48
GRANADA	9.788	-4.102	-29,53	-5.343	-35,31
HUELVA	19.989	-3.533	-15,02	-6.454	-24,41
JAEN	5.530	-3.075	-35,74	-4.053	-42,29
MALAGA	23.003	-2.863	-11,07	-7.944	-25,67
SEVILLA	23.003	-4.728	-17,05	-7.383	-24,30
ANDALUCIA	110.532	-24.094	-17,90	-50.604	-31,40
HUESCA	3.328	493	17,39	56	1,71
TERUEL	1.086	-327	-23,14	-198	-15,42
ZARAGOZA	9.406	-1.021	-9,79	-2.535	-21,23
ARAGON	13.820	-855	-5,83	-2.677	-16,23
PRINCIPADO DE ASTURIAS	6.382	-1.187	-15,68	-2.989	-31,90
ILLES BALEARS	32.205	7.274	29,18	-6.634	-17,08
PALMAS LAS	11.933	-3.302	-21,67	-5.173	-30,24
STA. CRUZ DE TENERIFE	10.549	-2.787	-20,90	-4.980	-32,07
CANARIAS	22.482	-6.089	-21,31	-10.153	-31,11
CANTABRIA	4.286	-696	-13,97	-2.023	-32,07
ALBACETE	4.839	331	7,34	-1.051	-17,84
CIUDAD REAL	4.476	-690	-13,36	-980	-17,96
CUENCA	1.834	-312	-14,54	-885	-32,55
GUADALAJARA	2.862	-224	-7,26	-997	-25,84
TOLEDO	5.369	-1.303	-19,53	-1.711	-24,17
CASTILLA-LA MANCHA	19.380	-2.198	-10,19	-5.624	-22,49
AVILA	1.131	-113	-9,08	-134	-10,59
BURGOS	2.601	-351	-11,89	-768	-22,80
LEON	3.172	-854	-21,21	-1.188	-27,25
PALENCIA	945	-70	-6,90	-261	-21,64
SALAMANCA	2.096	-532	-20,24	-821	-28,15
SEGOVIA	1.255	-78	-5,85	-591	-32,02
SORIA	835	-104	-11,08	-249	-22,97
VALLADOLID	4.367	-669	-13,28	-897	-17,04
ZAMORA	1.053	-261	-19,86	-243	-18,75
CASTILLA Y LEON	17.455	-3.032	-14,80	-5.152	-22,79
BARCELONA	61.756	-12.656	-17,01	-11.072	-15,20
GIRONA	12.375	697	5,97	-2.860	-18,77
LLEIDA	5.998	643	12,01	-447	-6,94
TARRAGONA	10.176	423	4,34	-3.127	-23,51
CATALUÑA	90.305	-10.893	-10,76	-17.506	-16,24
ALICANTE/ALACANT	22.450	-3.821	-14,54	-4.899	-17,91
CASTELLON/CASTELLO	6.659	-925	-12,20	-2.912	-30,43
VALENCIA	25.792	-7.273	-22,00	-9.189	-26,27
COM. VALENCIANA	54.901	-12.019	-17,96	-17.000	-23,64
BADAJOS	6.520	-388	-5,62	-6.913	-51,46
CACERES	3.273	-567	-14,77	-1.780	-35,23
EXTREMADURA	9.793	-955	-8,89	-8.693	-47,02
CORUÑA A	8.540	-1.533	-15,22	-2.612	-23,42
LUGO	2.342	-296	-11,22	-615	-20,80
OURENSE	1.695	-285	-14,39	-564	-24,97
PONTEVEDRA	6.944	-435	-5,90	-3.867	-35,77
GALICIA	19.521	-2.549	-11,55	-7.658	-28,18
COM. DE MADRID	77.578	-19.770	-20,31	-16.720	-17,73
REGION DE MURCIA	29.531	-2.694	-8,36	-8.757	-22,87
COM. FORAL DE NAVARRA	5.183	-723	-12,24	-1.753	-25,27
ARABA/ALAVA	2.429	-345	-12,44	-206	-7,82
BIZKAIA	6.449	-1.743	-21,28	-2.059	-24,20
GIPUZKOA	4.263	-1.558	-26,77	-1.204	-22,02
PAIS VASCO	13.141	-3.646	-21,72	-3.469	-20,89
LA RIOJA	2.898	-418	-12,61	-460	-13,70
CEUTA	382	-112	-22,67	-122	-24,21
MELILLA	424	-197	-31,72	-246	-36,72
ZONA EXTRANJERA	338	-284	-45,66	131	63,29
<b>TOTAL</b>	<b>530.537</b>	<b>-85.137</b>	<b>-13,83</b>	<b>-168.109</b>	<b>-24,06</b>

(\*) Incluye contratos convertidos en indefinidos

**CONTRATOS TEMPORALES POR CC.AA. Y PROVINCIAS**

PROVINCIA AUTONOMÍA	TOTAL	VARIACIÓN			
		MENSUAL		ANUAL	
		ABSOLUTA	RELATIVA	ABSOLUTA	RELATIVA
ALMERIA	9.278	-316	-3,29	-2.414	-20,65
CADIZ	19.118	252	1,34	-7.272	-27,56
CORDOBA	13.494	-1.968	-12,73	-4.575	-25,32
GRANADA	14.422	-2.201	-13,24	-3.607	-20,01
HUELVA	18.471	774	4,37	-3.269	-15,04
JAEN	12.324	-1.693	-12,08	-913	-6,90
MALAGA	22.160	-1.970	-8,16	-6.305	-22,15
SEVILLA	37.654	-646	-1,69	-6.242	-14,22
ANDALUCIA	146.921	-7.768	-5,02	-34.597	-19,06
HUESCA	3.612	610	20,32	573	18,85
TERUEL	1.949	295	17,84	130	7,15
ZARAGOZA	13.500	-2.816	-17,26	-3.081	-18,58
ARAGON	19.061	-1.911	-9,11	-2.378	-11,09
PRINCIPADO DE ASTURIAS	11.647	-581	-4,75	-2.947	-20,19
ILLES BALEARS	9.232	1.050	12,83	-390	-4,05
PALMAS LAS	13.007	-3.776	-22,50	-1.438	-9,96
STA. CRUZ DE TENERIFE	11.803	-2.588	-17,98	-2.596	-18,03
CANARIAS	24.810	-6.364	-20,41	-4.034	-13,99
CANTABRIA	10.893	1.042	10,58	-1.153	-9,57
ALBACETE	4.503	-716	-13,72	84	1,90
CIUDAD REAL	5.561	217	4,06	331	6,33
CUENCA	2.678	-301	-10,10	-253	-8,63
GUADALAJARA	5.295	11	0,21	796	17,69
TOLEDO	8.176	-350	-4,11	361	4,62
CASTILLA-LA MANCHA	26.213	-1.139	-4,16	1.319	5,30
AVILA	1.748	-316	-15,31	-82	-4,48
BURGOS	4.405	-778	-15,01	-1.106	-20,07
LEON	3.942	-435	-9,94	-493	-11,12
PALENCIA	4.016	-2.049	-33,78	-115	-2,78
SALAMANCA	4.961	-1.178	-19,19	1.053	26,94
SEGOVIA	2.209	-206	-8,53	-654	-22,84
SORIA	1.106	-142	-11,38	-436	-28,27
VALLADOLID	6.017	-1.379	-18,65	-1.951	-24,49
ZAMORA	2.238	-491	-17,99	-191	-7,86
CASTILLA Y LEON	30.642	-6.974	-18,54	-3.975	-11,48
BARCELONA	72.206	-13.555	-15,81	-14.510	-16,73
GIRONA	8.542	-659	-7,16	-982	-10,31
LLEIDA	3.779	-533	-12,36	-418	-9,96
TARRAGONA	9.641	-327	-3,28	-3.011	-23,80
CATALUÑA	94.168	-15.074	-13,80	-18.921	-16,73
ALICANTE/ALACANT	15.994	-520	-3,15	-3.913	-19,66
CASTELLON/CASTELLO	4.926	-874	-15,07	-2.748	-35,81
VALENCIA	27.589	-6.616	-19,34	-17.243	-38,46
COM. VALENCIANA	48.509	-8.010	-14,17	-23.904	-33,01
BADAJOS	14.128	-309	-2,14	-1.928	-12,01
CACERES	6.226	-298	-4,57	365	6,23
EXTREMADURA	20.354	-607	-2,90	-1.563	-7,13
CORUÑA A	13.667	-1.674	-10,91	-3.151	-18,74
LUGO	3.124	-204	-6,13	-597	-16,04
OURENSE	2.480	-420	-14,48	82	3,42
PONTEVEDRA	12.865	-1.401	-9,82	-1.315	-9,27
GALICIA	32.136	-3.699	-10,32	-4.981	-13,42
COM. DE MADRID	69.081	-13.990	-16,84	-17.560	-20,27
REGION DE MURCIA	23.006	1.244	5,72	-7.861	-25,47
COM. FORAL DE NAVARRA	15.183	-3.693	-19,56	-2.392	-13,61
ARABA/ALAVA	7.835	-429	-5,19	648	9,02
BIZKAIA	19.035	-1.875	-8,97	160	0,85
GIPUZKOA	11.649	-3.134	-21,20	-19	-0,16
PAIS VASCO	38.519	-5.438	-12,37	789	2,09
LA RIOJA	4.312	-670	-13,45	-750	-14,82
CEUTA	591	-13	-2,15	20	3,50
MELILLA	1.040	-88	-7,80	335	47,52
ZONA EXTRANJERA	461	41	9,76	275	147,85
<b>TOTAL</b>	<b>626.779</b>	<b>-72.642</b>	<b>-10,39</b>	<b>-124.668</b>	<b>-16,59</b>

**CONTRATOS POR CC.AA. Y PROVINCIAS. DATOS ACUMULADOS**

PROVINCIA					
AUTONOMÍA	TOTAL	INDEFINIDOS *	% S / TOTAL	TEMPORALES	% S / TOTAL
ALMERIA	76.631	40.812	53,26	35.819	46,74
CADIZ	109.036	41.525	38,08	67.511	61,92
CORDOBA	115.149	50.004	43,43	65.145	56,57
GRANADA	112.645	49.239	43,71	63.406	56,29
HUELVA	139.853	74.136	53,01	65.717	46,99
JAEN	128.722	50.233	39,02	78.489	60,98
MALAGA	177.077	85.270	48,15	91.807	51,85
SEVILLA	237.318	94.988	40,03	142.330	59,97
ANDALUCIA	1.096.431	486.207	44,34	610.224	55,66
HUESCA	22.292	10.602	47,56	11.690	52,44
TERUEL	11.143	4.513	40,50	6.630	59,50
ZARAGOZA	96.413	37.426	38,82	58.987	61,18
ARAGON	129.848	52.541	40,46	77.307	59,54
PRINCIPADO DE ASTURIAS	70.517	25.325	35,91	45.192	64,09
ILLES BALEARS	118.479	87.261	73,65	31.218	26,35
PALMAS LAS	110.375	52.237	47,33	58.138	52,67
STA. CRUZ DE TENERIFE	97.332	46.099	47,36	51.233	52,64
CANARIAS	207.707	98.336	47,34	109.371	52,66
CANTABRIA	53.191	15.744	29,60	37.447	70,40
ALBACETE	35.369	17.869	50,52	17.500	49,48
CIUDAD REAL	41.970	19.216	45,79	22.754	54,21
CUENCA	17.845	7.801	43,72	10.044	56,28
GUADALAJARA	29.710	10.682	35,95	19.028	64,05
TOLEDO	55.252	22.930	41,50	32.322	58,50
CASTILLA-LA MANCHA	180.146	78.498	43,57	101.648	56,43
AVILA	10.669	4.115	38,57	6.554	61,43
BURGOS	29.336	10.667	36,36	18.669	63,64
LEON	28.779	13.177	45,79	15.602	54,21
PALENCIA	20.515	3.787	18,46	16.728	81,54
SALAMANCA	28.011	8.908	31,80	19.103	68,20
SEGOVIA	13.438	5.196	38,67	8.242	61,33
SORIA	7.302	3.134	42,92	4.168	57,08
VALLADOLID	44.150	18.429	41,74	25.721	58,26
ZAMORA	12.598	4.193	33,28	8.405	66,72
CASTILLA Y LEON	194.798	71.606	36,76	123.192	63,24
BARCELONA	581.662	261.118	44,89	320.544	55,11
GIRONA	74.996	39.626	52,84	35.370	47,16
LLEIDA	36.924	21.126	57,21	15.798	42,79
TARRAGONA	71.721	34.073	47,51	37.648	52,49
CATALUÑA	765.303	355.943	46,51	409.360	53,49
ALICANTE/ALACANT	145.047	83.983	57,90	61.064	42,10
CASTELLON/CASTELLO	46.954	26.981	57,46	19.973	42,54
VALENCIA	231.698	112.828	48,70	118.870	51,30
COM. VALENCIANA	423.699	223.792	52,82	199.907	47,18
BADAJOS	77.965	24.334	31,21	53.631	68,79
CACERES	35.494	12.552	35,36	22.942	64,64
EXTREMADURA	113.459	36.886	32,51	76.573	67,49
CORUÑA A	89.167	34.519	38,71	54.648	61,29
LUGO	20.300	8.866	43,67	11.434	56,33
OURENSE	17.841	7.172	40,20	10.669	59,80
PONTEVEDRA	79.409	26.921	33,90	52.488	66,10
GALICIA	206.717	77.478	37,48	129.239	62,52
COM. DE MADRID	654.215	346.775	53,01	307.440	46,99
REGION DE MURCIA	194.044	115.840	59,70	78.204	40,30
COM. FORAL DE NAVARRA	88.265	21.513	24,37	66.752	75,63
ARABA/ALAVA	40.650	10.197	25,08	30.453	74,92
BIZKAIA	107.741	29.072	26,98	78.669	73,02
GIPUZKOA	70.576	19.456	27,57	51.120	72,43
PAIS VASCO	218.967	58.725	26,82	160.242	73,18
LA RIOJA	29.357	11.804	40,21	17.553	59,79
CEUTA	4.451	1.825	41,00	2.626	59,00
MELILLA	5.579	2.219	39,77	3.360	60,23
ZONA EXTRANJERA	2.789	1.399	50,16	1.390	49,84
<b>TOTAL</b>	<b>4.757.962</b>	<b>2.169.717</b>	<b>45,60</b>	<b>2.588.245</b>	<b>54,40</b>

(\*) Incluye contratos convertidos en indefinidos

## CONTRATOS SEGÚN SECTOR DE ACTIVIDAD ECONÓMICA POR CC.AA Y PROVINCIAS

PROVINCIA	TOTAL	AGRICULTURA	INDUSTRIA	CONSTRUCCIÓN	SERVICIOS
<b>AUTÓNOMIA</b>					
ALMERIA	19.282	5.894	888	981	11.519
CADIZ	30.289	3.065	2.118	2.601	22.505
CORDOBA	21.538	5.955	1.903	2.681	10.999
GRANADA	24.210	5.336	1.392	2.489	14.993
HUELVA	38.460	25.282	836	1.302	11.040
JAEN	17.854	3.387	1.406	2.159	10.902
MALAGA	45.163	2.879	2.007	4.332	35.945
SEVILLA	60.657	11.564	3.834	5.562	39.697
<b>ANDALUCIA</b>	<b>257.453</b>	<b>63.362</b>	<b>14.384</b>	<b>22.107</b>	<b>157.600</b>
HUESCA	6.940	1.962	559	270	4.149
TERUEL	3.035	158	490	147	2.240
ZARAGOZA	22.906	1.962	4.742	915	15.287
<b>ARAGON</b>	<b>32.881</b>	<b>4.082</b>	<b>5.791</b>	<b>1.332</b>	<b>21.676</b>
PRINCIPADO DE ASTURIAS	18.029	178	2.140	923	14.788
ILLES BALEARS	41.437	302	1.181	3.145	36.809
PALMAS LAS	24.940	374	936	1.670	21.960
STA. CRUZ DE TENERIFE	22.352	738	628	1.569	19.417
<b>CANARIAS</b>	<b>47.292</b>	<b>1.112</b>	<b>1.564</b>	<b>3.239</b>	<b>41.377</b>
CANTABRIA	15.179	106	2.842	567	11.664
ALBACETE	9.342	2.255	911	426	5.750
CIUDAD REAL	10.037	1.279	1.225	872	6.661
CUENCA	4.512	426	783	316	2.987
GUADALAJARA	8.157	681	986	329	6.161
TOLEDO	13.545	446	2.330	866	9.903
<b>CASTILLA-LA MANCHA</b>	<b>45.593</b>	<b>5.087</b>	<b>6.235</b>	<b>2.809</b>	<b>31.462</b>
AVILA	2.879	150	506	151	2.072
BURGOS	7.006	230	1.604	272	4.900
LEON	7.114	249	872	341	5.652
PALENCIA	4.961	96	2.747	138	1.980
SALAMANCA	7.057	102	571	310	6.074
SEGOVIA	3.464	197	809	138	2.320
SORIA	1.941	95	361	115	1.370
VALLADOLID	10.384	552	2.229	572	7.031
ZAMORA	3.291	140	827	128	2.196
<b>CASTILLA Y LEON</b>	<b>48.097</b>	<b>1.811</b>	<b>10.526</b>	<b>2.165</b>	<b>33.595</b>
BARCELONA	133.962	634	18.560	5.728	109.040
GIRONA	20.917	221	3.995	978	15.723
LLEIDA	9.777	2.674	1.001	541	5.561
TARRAGONA	19.817	745	3.086	939	15.047
<b>CATALUÑA</b>	<b>184.473</b>	<b>4.274</b>	<b>26.642</b>	<b>8.186</b>	<b>145.371</b>
ALICANTE/ALACANT	38.444	3.020	4.513	2.529	28.382
CASTELLON/CASTELLO	11.585	745	1.301	688	8.851
VALENCIA	53.381	3.220	8.506	2.674	38.981
<b>COM. VALENCIANA</b>	<b>103.410</b>	<b>6.985</b>	<b>14.320</b>	<b>5.891</b>	<b>76.214</b>
BADAJOS	20.648	6.909	1.025	1.874	10.840
CACERES	9.499	2.121	913	1.105	5.360
<b>EXTREMADURA</b>	<b>30.147</b>	<b>9.030</b>	<b>1.938</b>	<b>2.979</b>	<b>16.200</b>
CORUÑA A	22.207	729	2.888	1.094	17.496
LUGO	5.466	362	487	209	4.408
OURENSE	4.175	182	783	224	2.986
PONTEVEDRA	19.809	416	3.773	745	14.875
<b>GALICIA</b>	<b>51.657</b>	<b>1.689</b>	<b>7.931</b>	<b>2.272</b>	<b>39.765</b>
COM. DE MADRID	146.659	355	8.466	8.963	128.875
REGION DE MURCIA	52.537	25.366	3.559	1.832	21.780
COM. FORAL DE NAVARRA	20.366	1.187	5.867	432	12.880
ARABA/ALAVA	10.264	182	2.050	272	7.760
GIPUZKOA	15.912	92	2.307	337	13.176
BIZKAIA	25.484	126	3.428	1.061	20.869
<b>PAIS VASCO</b>	<b>51.660</b>	<b>400</b>	<b>7.785</b>	<b>1.670</b>	<b>41.805</b>
LA RIOJA	7.210	926	1.436	259	4.589
CEUTA	973	7	17	62	887
MELILLA	1.464	6	17	94	1.347
ZONA EXTRANJERA	799	51	151	139	458
<b>TOTAL</b>	<b>1.157.316</b>	<b>126.316</b>	<b>122.792</b>	<b>69.066</b>	<b>839.142</b>

ABRIL 2023

**CONTRATOS A EXTRANJEROS POR SEXO, EDAD Y SECTOR DE ACTIVIDAD ECONÓMICA**

POR SEXO Y EDAD	TOTAL	VARIACIÓN				ZONA ORIGEN	
		MENSUAL		ANUAL		PAIS COMUNITARIO	PAIS EXTRACOMUNITARIO
		ABSOLUTA	RELATIVA	ABSOLUTA	RELATIVA		
<b>HOMBRES</b>							
< 25 años	26.481	-1.574	-5,61	-1.206	-4,36	5.724	20.757
25 - 44 años	92.528	-12.212	-11,66	-14.796	-13,79	17.550	74.978
>= 45 años	41.309	-5.162	-11,11	-7.872	-16,01	9.194	32.115
<b>TOTAL</b>	<b>160.318</b>	<b>-18.948</b>	<b>-10,57</b>	<b>-23.874</b>	<b>-12,96</b>	<b>32.468</b>	<b>127.850</b>
<b>MUJERES</b>							
< 25 años	15.877	-747	-4,49	-1.766	-10,01	5.050	10.827
25 - 44 años	73.983	-3.541	-4,57	-5.132	-6,49	17.505	56.478
>= 45 años	29.607	-2.995	-9,19	-2.575	-8,00	8.652	20.955
<b>TOTAL</b>	<b>119.467</b>	<b>-7.283</b>	<b>-5,75</b>	<b>-9.473</b>	<b>-7,35</b>	<b>31.207</b>	<b>88.260</b>
<b>AMBOS SEXOS</b>							
< 25 años	42.358	-2.321	-5,19	-2.972	-6,56	10.774	31.584
25 - 44 años	166.511	-15.753	-8,64	-19.928	-10,69	35.055	131.456
>= 45 años	70.916	-8.157	-10,32	-10.447	-12,84	17.846	53.070
<b>TOTAL</b>	<b>279.785</b>	<b>-26.231</b>	<b>-8,57</b>	<b>-33.347</b>	<b>-10,65</b>	<b>63.675</b>	<b>216.110</b>
<b>SECTOR</b>							
AGRICULTURA	69.453	294	0,43	-8.807	-11,25	14.536	54.917
INDUSTRIA	22.145	-4.114	-15,67	-3.208	-12,65	4.611	17.534
CONSTRUCCIÓN	18.259	-7.226	-28,35	-2.227	-10,87	3.304	14.955
SERVICIOS	169.928	-15.185	-8,20	-19.105	-10,11	41.224	128.704
<b>TOTAL</b>	<b>279.785</b>	<b>-26.231</b>	<b>-8,57</b>	<b>-33.347</b>	<b>-10,65</b>	<b>63.675</b>	<b>216.110</b>

**CONTRATOS A EXTRANJEROS POR COMUNIDADES AUTÓNOMAS**

COMUNIDADES AUTÓNOMAS	TOTAL	VARIACIÓN				ZONA ORIGEN	
		MENSUAL		ANUAL		PAIS COMUNITARIO	PAIS EXTRACOMUNITARIO
		ABSOLUTA	RELATIVA	ABSOLUTA	RELATIVA		
ANDALUCIA	49.028	-5.850	-10,66	-8.376	-14,59	13.108	35.920
ARAGON	11.342	211	1,90	482	4,44	3.286	8.056
PRINCIPADO DE ASTURI	2.065	-72	-3,37	-130	-5,92	454	1.611
ILLES BALEARS	14.397	3.467	31,72	-1.035	-6,71	5.014	9.383
CANARIAS	9.349	-2.244	-19,36	-2.658	-22,14	2.986	6.363
CANTABRIA	2.090	58	2,85	-477	-18,58	402	1.688
CASTILLA-LA MANCHA	10.848	314	2,98	-169	-1,53	3.545	7.303
CASTILLA Y LEON	8.406	-1.356	-13,89	-10	-0,12	2.609	5.797
CATALUÑA	54.430	-4.446	-7,55	-4.813	-8,12	10.367	44.063
COM. VALENCIANA	27.220	-5.913	-17,85	-8.431	-23,65	7.226	19.994
EXTREMADURA	2.455	10	0,41	-357	-12,70	1.132	1.323
GALICIA	6.175	-773	-11,13	-509	-7,62	1.149	5.026
COM. DE MADRID	40.116	-7.837	-16,34	-1.926	-4,58	7.936	32.180
REGION DE MURCIA	25.494	877	3,56	-4.603	-15,29	1.419	24.075
COM. FORAL DE NAVAR	4.433	-657	-12,91	-450	-9,22	1.099	3.334
PAIS VASCO	9.154	-1.511	-14,17	35	0,38	1.253	7.901
LA RIOJA	2.234	-172	-7,15	8	0,36	641	1.593
CEUTA	75	-55	-42,31	-15	-16,67	2	73
MELILLA	194	-74	-27,61	-35	-15,28	10	184
ZONA EXTRANJERA	280	-208	-42,62	122	77,22	37	243
<b>TOTAL</b>	<b>279.785</b>	<b>-26.231</b>	<b>-8,57</b>	<b>-33.347</b>	<b>-10,65</b>	<b>63.675</b>	<b>216.110</b>

**CONTRATOS A EXTRANJEROS POR COMUNIDADES AUTÓNOMAS**

PROVINCIA AUTONOMIA	TOTAL	VARIACIÓN			
		MENSUAL		ANUAL	
		ABSOLUTA	RELATIVA	ABSOLUTA	RELATIVA
ALMERIA	7.411	-950	-11,36	-2.682	-26,57
CADIZ	1.491	-61	-3,93	-282	-15,91
CORDOBA	1.799	-255	-12,41	-596	-24,89
GRANADA	3.200	-888	-21,72	-1.079	-25,22
HUELVA	19.977	-1.764	-8,11	-2.336	-10,47
JAEN	870	-346	-28,45	-208	-19,29
MALAGA	7.991	-1.169	-12,76	-1.798	-18,37
SEVILLA	6.289	-417	-6,22	605	10,64
ANDALUCIA	49.028	-5.850	-10,66	-8.376	-14,59
HUESCA	2.964	959	47,83	825	38,57
TERUEL	669	-175	-20,73	-135	-16,79
ZARAGOZA	7.709	-573	-6,92	-208	-2,63
ARAGON	11.342	211	1,90	482	4,44
PRINCIPADO DE ASTURIAS	2.065	-72	-3,37	-130	-5,92
ILLES BALEARS	14.397	3.467	31,72	-1.035	-6,71
PALMAS LAS	4.870	-1.094	-18,34	-929	-16,02
STA. CRUZ DE TENERIFE	4.479	-1.150	-20,43	-1.729	-27,85
CANARIAS	9.349	-2.244	-19,36	-2.658	-22,14
CANTABRIA	2.090	58	2,85	-477	-18,58
ALBACETE	2.461	589	31,46	70	2,93
CIUDAD REAL	1.701	-42	-2,41	112	7,05
CUENCA	1.305	-182	-12,24	-299	-18,64
GUADALAJARA	2.945	255	9,48	82	2,86
TOLEDO	2.436	-306	-11,16	-134	-5,21
CASTILLA-LA MANCHA	10.848	314	2,98	-169	-1,53
AVILA	517	-49	-8,66	100	23,98
BURGOS	1.546	-225	-12,70	-134	-7,98
LEON	1.034	-140	-11,93	-29	-2,73
PALENCIA	662	-236	-26,28	113	20,58
SALAMANCA	926	-295	-24,16	147	18,87
SEGOVIA	970	-44	-4,34	-228	-19,03
SORIA	596	-98	-14,12	-79	-11,70
VALLADOLID	1.726	-177	-9,30	43	2,55
ZAMORA	429	-92	-17,66	57	15,32
CASTILLA Y LEON	8.406	-1.356	-13,89	-10	-0,12
BARCELONA	36.820	-5.840	-13,69	-2.925	-7,36
GIRONA	7.115	117	1,67	-1.069	-13,06
LLEIDA	4.797	988	25,94	637	15,31
TARRAGONA	5.698	289	5,34	-1.456	-20,35
CATALUÑA	54.430	-4.446	-7,55	-4.813	-8,12
ALICANTE/ALACANT	10.975	-1.438	-11,58	-1.662	-13,15
CASTELLON/CASTELLO	3.363	-968	-22,35	-1.729	-33,96
VALENCIA	12.882	-3.507	-21,40	-5.040	-28,12
COM. VALENCIANA	27.220	-5.913	-17,85	-8.431	-23,65
BADAJOS	1.680	87	5,46	-389	-18,80
CACERES	775	-77	-9,04	32	4,31
EXTREMADURA	2.455	10	0,41	-357	-12,70
CORUÑA A	2.748	-373	-11,95	-14	-0,51
LUGO	920	-143	-13,45	-72	-7,26
OURENSE	643	-90	-12,28	-3	-0,46
PONTEVEDRA	1.864	-167	-8,22	-420	-18,39
GALICIA	6.175	-773	-11,13	-509	-7,62
COM. DE MADRID	40.116	-7.837	-16,34	-1.926	-4,58
REGION DE MURCIA	25.494	877	3,56	-4.603	-15,29
COM. FORAL DE NAVARRA	4.433	-657	-12,91	-450	-9,22
ARABA/ALAVA	2.114	-317	-13,04	-22	-1,03
GIPUZKOA	3.095	-686	-18,14	-80	-2,52
BIZKAIA	3.945	-508	-11,41	137	3,60
PAIS VASCO	9.154	-1.511	-14,17	35	0,38
LA RIOJA	2.234	-172	-7,15	8	0,36
CEUTA	75	-55	-42,31	-15	-16,67
MELILLA	194	-74	-27,61	-35	-15,28
ZONA EXTRANJERA	280	-208	-42,62	122	77,22
<b>TOTAL</b>	<b>279.785</b>	<b>-26.231</b>	<b>-8,57</b>	<b>-33.347</b>	<b>-10,65</b>

**PRESTACIONES**

El número de solicitudes de prestaciones a nivel nacional registradas en el mes de marzo de 2023 ascendió a 681.059, lo que representa un 22,20% menos que el mismo mes del año anterior.

Las altas tramitadas han sido 582.244 lo que supone una disminución de 24,00% sobre el mes de marzo de 2022.

El plazo medio de reconocimiento del mes de marzo de 2023 ha sido de 1,6 días, plazo inferior en un 42,6% al mismo mes del año anterior.

Los beneficiarios existentes a final del mes fueron 1.787.538 con un aumento del 1,6% respecto al mismo mes del año anterior.

La cobertura del sistema de protección por desempleo durante el mes de marzo de 2023 ha sido del 66,61%, el mismo indicador en marzo de 2022 fue de 59,80%, lo que supone un aumento del 11,4% (1).

Los gastos totales de marzo de 2023 ascendieron a 1.904,9 millones de euros, lo que supone un aumento del 3,1% respecto al mismo mes del año anterior.

El gasto medio mensual por beneficiario, sin incluir el subsidio agrario de Andalucía y Extremadura, en el mes de marzo de 2023 ha sido de 1.089,1€, lo que supone un aumento sobre el mismo mes del año anterior de 11,1€ (1,0%).

La cuantía media bruta de la prestación contributiva percibida por beneficiario durante el mes de marzo de 2023 ha sido de 952,1 euros, lo que supone un aumento de 70,5 euros sobre el mismo mes del año anterior (8,0%).

El número de beneficiarios extranjeros del mes de marzo de 2023 fue de 197.942 lo que representa un 10,4% más que el mismo mes del año anterior. El ascenso en los beneficiarios procedentes de países no comunitarios (13,00%), es superior a los procedentes de países comunitarios (6,3%).

En relación con el total de beneficiarios de prestaciones por desempleo, los beneficiarios extranjeros representan el 11,07%.

Los beneficiarios extranjeros suponen, por otro lado, el 32,94% del total de demandantes de empleo extranjeros.

Por último, el gasto de las prestaciones de los beneficiarios extranjeros ha sido de 183,93 millones de euros (un 24,9% más que en marzo de 2022) y en relación con el gasto total de las prestaciones por desempleo supone el 9,7%.

(1) El indicador de cobertura responde a la siguiente fórmula:

Total beneficiarios de prestaciones

-----  
Paro Reg. SISPE con experiencia laboral + Beneficiarios del subsidio agrario



**SÍNTESIS DE DATOS NACIONALES DE PRESTACIONES POR DESEMPLEO**

	2021	2022	INCREMENTO 2022 S/ 2021 (%)	2023	INCREMENTO 2023 S/ 2022 (%)
<b>SOLICITUDES</b>	<b>1.671.837</b>	<b>875.141</b>	<b>-47,7</b>	<b>681.059</b>	<b>-22,2</b>
Prestación Contributiva	1.402.994	593.294	-57,7	416.412	-29,8
Subsidio	225.699	236.551	4,8	219.692	-7,1
Renta Activa de Inserción	29.627	30.125	1,7	30.795	2,2
Subsidio Eventuales Agrarios	13.517	15.171	12,2	14.160	-6,7
<b>ALTAS</b>	<b>1.567.861</b>	<b>765.757</b>	<b>-51,2</b>	<b>582.244</b>	<b>-24,0</b>
Prestación Contributiva	1.368.835	554.161	-59,5	382.765	-30,9
Subsidio	168.914	179.758	6,4	171.046	-4,8
Renta Activa de Inserción	22.497	23.393	4,0	20.576	-12,0
Subsidio Eventuales Agrarios	7.615	8.445	10,9	7.857	-7,0
<b>PLAZO RECONOCIMIENTO (en días)</b>	<b>5,57</b>	<b>2,78</b>	<b>-50,1</b>	<b>1,60</b>	<b>-42,6</b>
<b>BENEFICIARIOS</b>	<b>2.228.589</b>	<b>1.758.590</b>	<b>-21,1</b>	<b>1.787.538</b>	<b>1,6</b>
Prestación Contributiva	1.053.264	723.888	-31,3	780.281	7,8
Subsidio	932.344	831.709	-10,8	823.682	-1,0
Renta Activa Inserción	150.853	114.752	-23,9	100.579	-12,4
Subsidio Eventuales Agrarios	92.128	88.241	-4,2	82.996	-5,9
<b>COBERTURAS (*)</b>					
Bruta	60,46	59,80	-1,1	66,61	11,4
<b>CALIDAD</b>					
% de protección Prest. Contributiva	49,30	43,34	-12,1	45,78	5,6
% de protección Prest. Asistenciales	50,70	56,66	11,8	54,22	-4,3
<b>GASTOS (Miles de Euros)</b>	<b>2.579.302</b>	<b>1.848.058</b>	<b>-28,4</b>	<b>1.904.865</b>	<b>3,1</b>
Prestación Contributiva	1.903.495	1.211.175	-36,4	1.232.792	1,8
Subsidio	558.671	533.799	-4,5	575.256	7,8
Renta Activa de Inserción	70.534	55.593	-21,2	48.350	-13,0
Subsidio Eventuales Agrarios	46.604	47.491	1,9	48.466	2,1
<b>GASTO MEDIO POR BENEFICIARIO, INCLUIDAS LAS COTIZACIONES A LA S.SOCIAL (euros/mes)</b>	<b>1185,5</b>	<b>1078,0</b>	<b>-9,1</b>	<b>1089,1</b>	<b>1,0</b>
<b>CUANTÍA MEDIA POR BENEFICIARIO PRESTACION CONTRIBUTIVA (euros/mes)</b>	<b>867,7</b>	<b>881,6</b>	<b>1,6</b>	<b>952,1</b>	<b>8,0</b>

Fuente: Datos Provisionales del Servicio Público de Empleo Estatal

Notas:

El plazo de reconocimiento no incluye los expedientes del subsidio para trabajadores eventuales agrarios

Gastos contabilizados en el mes de abril y devengados en el mes de marzo

Los gastos incluyen las cotizaciones a la Seguridad Social

Los gastos de subsidio por desempleo incluyen los de la Renta Agraria

En los gastos medios por beneficiario no se incluyen los gastos del subsidio para trabajadores eventuales agrarios

Las cuantías medias de prestación contributiva percibidas por beneficiario no incluyen las cotizaciones a la S. Social y corresponden a la cuantía bruta reconocida por mes (30 días de prestación)

La cuantía media de las prestaciones asistenciales (subsidijs, renta agraria y RAI), es del 80% del IPREM= 480,00 euros (16,00 x 30 días).

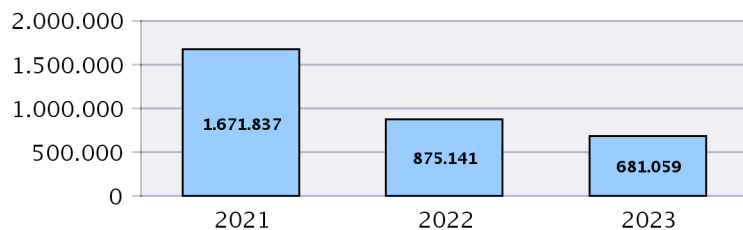
Beneficiarios, altas y solicitudes del mes de marzo.

En el % de protección no se incluyen los beneficiarios del subsidio para trabajadores eventuales agrarios. En prestación asistencial se incluye la RAI


(\*) Nuevo indicador de cobertura

SÍNTESIS DE DATOS NACIONALES DE PRESTACIONES DE DESEMPLEO

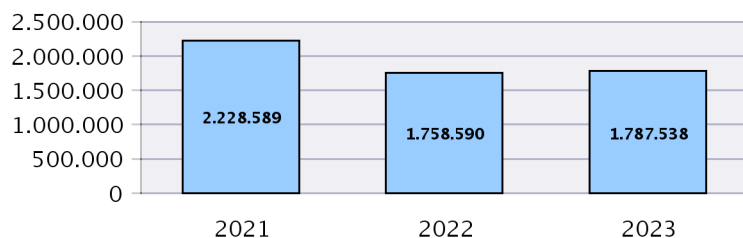
SOLICITUDES



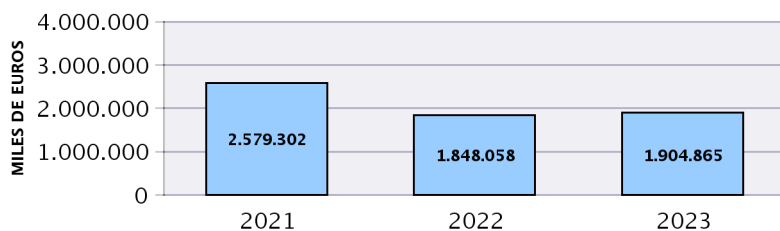
PLAZO RECONOCIMIENTO



BENEFICIARIOS



GASTOS

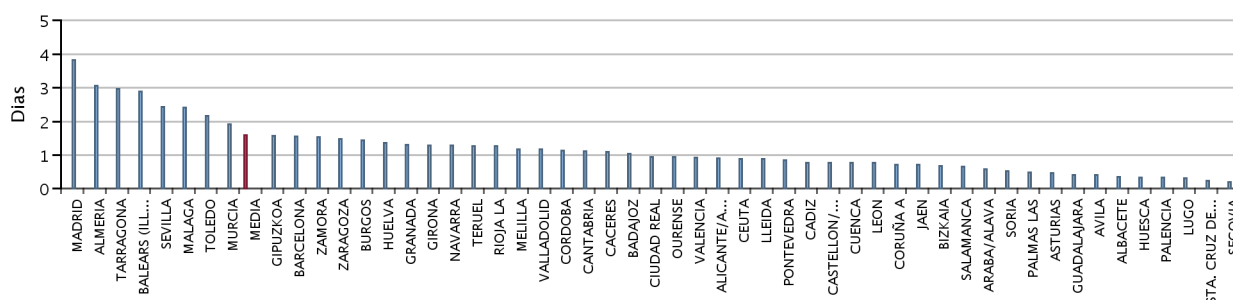


SOLICITUDES, ALTAS Y PLAZO DE RECONOCIMIENTO POR PROVINCIAS

Provincias	Solicitudes					Altas					Plazo Recon. (días)
	Prestacion Contributiva	Subsidio	Renta Activa de Inserción	Subsidio Event. Agrarios	Total	Prestacion Contributiva	Subsidio	Renta Activa de Inserción	Subsidio Event. Agrarios	Total	
ARABA/ALAVA	3.501	662	94		4.257	3.238	507	80		3.825	0,58
ALBACETE	3.099	2.354	320		5.773	2.961	2.101	306		5.368	0,36
ALICANTE/ALACANT	14.557	7.813	1.699		24.069	13.451	6.052	1.092		20.595	0,91
ALMERIA	7.385	4.333	566	310	12.594	6.456	3.338	345	130	10.269	3,07
AVILA	956	733	96		1.785	926	659	63		1.648	0,40
BADAJOS	6.042	6.936	696	1.161	14.835	5.651	6.180	592	728	13.151	1,03
BALEARIS (ILLES)	9.377	5.958	519		15.854	8.275	4.304	240		12.819	2,88
BARCELONA	47.628	16.017	2.343		65.988	41.002	10.705	1.101		52.808	1,56
BURGOS	3.705	951	135		4.791	3.597	843	113		4.553	1,44
CACERES	2.914	3.222	342	625	7.103	2.786	2.874	266	385	6.311	1,09
CADIZ	9.500	10.961	1.668	1.014	23.143	9.634	9.415	1.337	563	20.949	0,78
CASTELLON/CASTELLO	8.506	3.229	378		12.113	8.137	2.525	247		10.909	0,78
CIUDAD REAL	2.966	3.161	535		6.662	2.693	2.612	339		5.644	0,95
CORDOBA	9.673	7.957	753	1.979	20.362	9.069	6.843	587	1.137	17.636	1,13
CORUÑA A	7.460	3.566	446		11.472	7.331	3.109	421		10.861	0,71
CUENCA	1.157	759	74		1.990	1.091	669	68		1.828	0,78
GIRONA	5.073	3.009	385		8.467	4.362	1.970	190		6.522	1,29
GRANADA	6.210	7.694	917	1.466	16.287	5.739	6.684	705	674	13.802	1,30
GUADALAJARA	1.902	1.188	141		3.231	1.689	889	79		2.657	0,41
GIPUZKOA	6.046	1.225	147		7.418	5.771	1.067	133		6.971	1,57
HUELVA	5.516	4.041	506	768	10.831	5.190	3.441	372	333	9.336	1,37
HUESCA	1.369	644	49		2.062	1.260	503	54		1.817	0,34
JAEN	5.607	7.582	645	1.771	15.605	5.258	6.040	523	857	12.678	0,71
LEON	2.816	1.241	209		4.266	2.665	1.068	167		3.900	0,78
LLEIDA	3.137	1.511	183		4.831	2.644	921	89		3.654	0,88
RIOJA LA	4.720	857	126		5.703	4.406	665	80		5.151	1,26
LUGO	1.926	1.000	111		3.037	1.921	908	108		2.937	0,31
MADRID	37.405	18.363	2.859		58.627	31.480	11.623	1.290		44.393	3,82
MALAGA	12.148	10.894	1.603	1.346	25.991	11.179	8.350	1.009	594	21.132	2,42
MURCIA	38.390	9.020	1.280		48.690	37.116	7.062	847		45.025	1,91
NAVARRA	14.124	1.566	172		15.862	13.554	1.320	152		15.026	1,28
OURENSE	1.705	992	159		2.856	1.623	875	155		2.653	0,95
ASTURIAS	7.651	3.372	497		11.520	7.593	3.112	493		11.198	0,46
PALENCIA	1.667	549	125		2.341	1.562	440	93		2.095	0,33
PALMAS LAS	7.983	5.561	991		14.535	7.364	4.768	900		13.032	0,48
PONTEVEDRA	8.776	4.319	430		13.525	8.568	3.917	447		12.932	0,85
SALAMANCA	2.001	1.332	207		3.540	1.834	1.124	153		3.111	0,65
STA. CRUZ DE TENERIFE	8.033	6.595	1.357		15.985	6.769	4.664	745		12.178	0,24
CANTABRIA	6.365	2.162	261		8.788	6.226	2.004	245		8.475	1,11
SEGOVIA	1.001	441	43		1.485	964	380	34		1.378	0,19
SEVILLA	17.754	18.361	2.402	3.720	42.237	15.139	12.957	1.333	2.456	31.885	2,43
SORIA	1.466	228	12		1.706	1.433	196	19		1.648	0,52
TARRAGONA	6.591	4.013	644		11.248	5.735	2.558	269		8.562	2,97
TERUEL	733	338	38		1.109	702	311	37		1.050	1,27
TOLEDO	4.775	4.251	677		9.703	4.100	3.251	355		7.706	2,16
VALENCIA	27.822	10.107	1.718		39.647	27.244	8.262	1.327		36.833	0,92
VALLADOLID	4.827	1.625	200		6.652	4.600	1.316	142		6.058	1,18
BIZKAIA	9.674	2.427	342		12.443	9.209	2.088	292		11.589	0,68
ZAMORA	826	581	94		1.501	790	522	79		1.391	1,53
ZARAGOZA	11.258	3.133	459		14.850	10.128	2.311	343		12.782	1,47
CEUTA	381	490	94		965	365	433	84		882	0,89
MELILLA	308	368	48		724	285	310	36		631	1,18
<b>TOTAL</b>	<b>416.412</b>	<b>219.692</b>	<b>30.795</b>	<b>14.160</b>	<b>681.059</b>	<b>382.765</b>	<b>171.046</b>	<b>20.576</b>	<b>7.857</b>	<b>582.244</b>	<b>1,60</b>

Solicitudes, altas y plazo de reconocimiento del mes de marzo.

PLAZO DE RECONOCIMIENTO



**SOLICITUDES, ALTAS Y PLAZO DE RECONOCIMIENTO POR COMUNIDADES AUTÓNOMAS**

Comunidades Autónomas	Solicitudes					Altas					Plazo Recon. (días)
	Prestacion Contributiva	Subsidio	Renta Activa Inserción	Subsidio Event. Agrarios	Total	Prestacion Contributiva	Subsidio	Renta Activa Inserción	Subsidio Event. Agrarios	Total	
ANDALUCIA	73.793	71.823	9.060	12.374	167.050	67.664	57.068	6.211	6.744	137.687	1,73
ARAGON	13.360	4.115	546		18.021	12.090	3.125	434		15.649	1,28
PRINCIPADO DE ASTURIAS	7.651	3.372	497		11.520	7.593	3.112	493		11.198	0,46
ILLES BALEARS	9.377	5.958	519		15.854	8.275	4.304	240		12.819	2,88
CANARIAS	16.016	12.156	2.348		30.520	14.133	9.432	1.645		25.210	0,37
CANTABRIA	6.365	2.162	261		8.788	6.226	2.004	245		8.475	1,11
CASTILLA-LA MANCHA	13.899	11.713	1.747		27.359	12.534	9.522	1.147		23.203	1,17
CASTILLA Y LEON	19.265	7.681	1.121		28.067	18.371	6.548	863		25.782	0,91
CATALUÑA	62.429	24.550	3.555		90.534	53.743	16.154	1.649		71.546	1,70
COM. VALENCIANA	50.885	21.149	3.795		75.829	48.832	16.839	2.666		68.337	0,90
EXTREMADURA	8.956	10.158	1.038	1.786	21.938	8.437	9.054	858	1.113	19.462	1,05
GALICIA	19.867	9.877	1.146		30.890	19.443	8.809	1.131		29.383	0,73
COM. DE MADRID	37.405	18.363	2.859		58.627	31.480	11.623	1.290		44.393	3,82
REGION DE MURCIA	38.390	9.020	1.280		48.690	37.116	7.062	847		45.025	1,91
COM. FORAL DE NAVARRA	14.124	1.566	172		15.862	13.554	1.320	152		15.026	1,28
PAIS VASCO	19.221	4.314	583		24.118	18.218	3.662	505		22.385	0,90
LA RIOJA	4.720	857	126		5.703	4.406	665	80		5.151	1,26
CEUTA	381	490	94		965	365	433	84		882	0,89
MELILLA	308	368	48		724	285	310	36		631	1,18
<b>TOTAL</b>	<b>416.412</b>	<b>219.692</b>	<b>30.795</b>	<b>14.160</b>	<b>681.059</b>	<b>382.765</b>	<b>171.046</b>	<b>20.576</b>	<b>7.857</b>	<b>582.244</b>	<b>1,60</b>

**Notas informativas:**

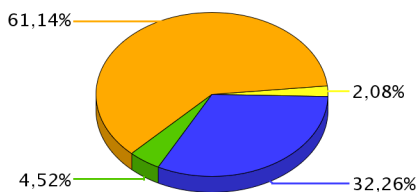
Solicitudes y altas del mes de marzo.

El dato de solicitudes indica el número de expedientes de prestaciones recibidos.

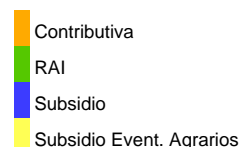
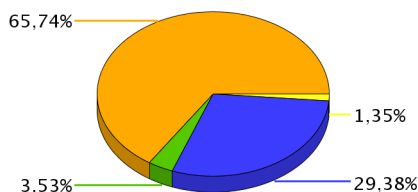
El dato de altas indica el número de expedientes reconocidos, tanto inicialmente como por reanudación de las prestaciones, sin incluir las altas tras las prórrogas del subsidio y en el caso de RAI, indica el dato de participantes en el programa

El plazo de reconocimiento indica el número de días que median entre la fecha de solicitud y la fecha de resolución.

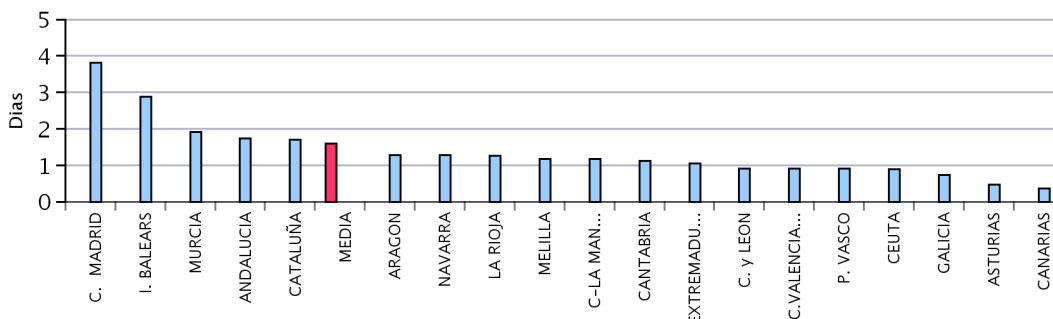
**SOLICITUDES**



**ALTAS**



**PLAZO DE RECONOCIMIENTO**



**BENEFICIARIOS DE PRESTACIONES POR DESEMPLEO POR PROVINCIAS**

Provincias	Beneficiarios				Total
	Prestación Contributiva	Subsidio	Renta Activa de Inserción	Subsidio Eventuales Agrarios	
ARABA/ALAVA	4.742	2.959	335		8.036
ALBACETE	7.290	8.839	1.290		17.419
ALICANTE/ALACANT	33.342	37.666	6.265		77.273
ALMERIA	14.553	16.270	2.121	1.665	34.609
AVILA	2.403	2.915	330		5.648
BADAJOS	12.784	26.080	2.845	7.273	48.982
BALEARS (ILLES)	29.619	17.643	993		48.255
BARCELONA	95.144	64.042	5.405		164.591
BURGOS	5.454	4.964	494		10.912
CACERES	6.870	14.636	1.242	3.841	26.589
CADIZ	21.877	37.583	6.877	6.217	72.554
CASTELLON/CASTELLO	11.347	11.378	1.211		23.936
CIUDAD REAL	7.457	11.833	2.065		21.355
CORDOBA	12.271	27.646	2.916	13.461	56.294
CORUÑA A	15.336	15.954	1.772		33.062
CUENCA	3.194	3.297	345		6.836
GIRONA	15.331	10.887	944		27.162
GRANADA	15.232	29.440	3.628	7.921	56.221
GUADALAJARA	4.853	4.261	384		9.498
GIPUZKOA	8.654	5.249	508		14.411
HUELVA	9.462	15.731	1.893	5.902	32.988
HUESCA	3.474	2.344	235		6.053
JAEN	10.363	23.391	2.398	11.095	47.247
LEON	6.065	7.232	746		14.043
LLEIDA	7.781	4.883	483		13.147
RIOJA LA	5.155	3.676	309		9.140
LUGO	4.074	4.522	432		9.028
MADRID	100.738	67.279	6.233		174.250
MALAGA	28.549	37.009	5.013	5.751	76.322
MURCIA	29.527	24.957	4.187		58.671
NAVARRA	10.053	6.781	606		17.440
OURENSE	3.941	5.059	632		9.632
ASTURIAS	14.856	15.433	1.911		32.200
PALENCIA	2.236	1.994	208		4.438
PALMAS LAS	20.197	25.060	4.122		49.379
PONTEVEDRA	15.185	16.681	1.913		33.779
SALAMANCA	4.689	5.451	641		10.781
STA. CRUZ DE TENERIFE	18.324	24.609	3.863		46.796
CANTABRIA	8.884	8.636	1.138		18.658
SEGOVIA	2.271	1.677	145		4.093
SEVILLA	29.930	55.570	7.132	19.870	112.502
SORIA	1.256	903	66		2.225
TARRAGONA	14.981	12.652	1.280		28.913
TERUEL	1.861	1.634	127		3.622
TOLEDO	11.316	15.547	1.857		28.720
VALENCIA	45.287	45.210	6.727		97.224
VALLADOLID	7.453	6.233	732		14.418
BIZKAIA	14.768	11.535	1.390		27.693
ZAMORA	2.455	2.915	387		5.757
ZARAGOZA	15.321	11.731	1.202		28.254
CEUTA	1.001	2.272	417		3.690
MELILLA	1.075	1.533	184		2.792
<b>TOTAL</b>	<b>780.281</b>	<b>823.682</b>	<b>100.579</b>	<b>82.996</b>	<b>1.787.538</b>

El dato de beneficiarios corresponde a los que están de alta el último día del mes de marzo.

El dato de subsidio incluye también a los beneficiarios de la Renta Agraria en las CC.AA de Andalucía y Extremadura.

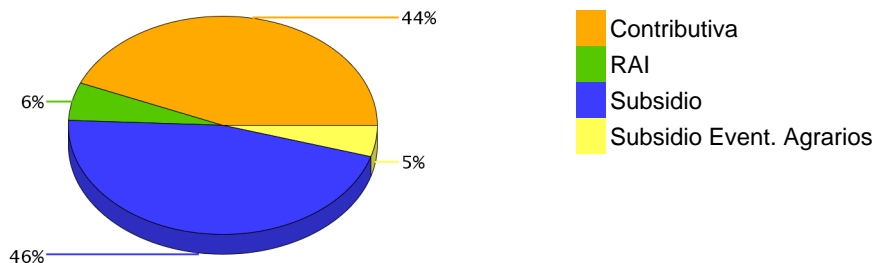
**BENEFICIARIOS DE PRESTACIONES POR DESEMPLEO POR CC.AA.**

Comunidades Autónomas	Beneficiarios				Total
	Prestación Contributiva	Subsidio	Renta Activa de Inserción	Subsidio Eventuales Agrarios	
ANDALUCIA	142.237	242.640	31.978	71.882	488.737
ARAGON	20.656	15.709	1.564		37.929
PRINCIPADO DE ASTURIAS	14.856	15.433	1.911		32.200
ILLES BALEARS	29.619	17.643	993		48.255
CANARIAS	38.521	49.669	7.985		96.175
CANTABRIA	8.884	8.636	1.138		18.658
CASTILLA-LA MANCHA	34.110	43.777	5.941		83.828
CASTILLA Y LEON	34.282	34.284	3.749		72.315
CATALUÑA	133.237	92.464	8.112		233.813
COM. VALENCIANA	89.976	94.254	14.203		198.433
EXTREMADURA	19.654	40.716	4.087	11.114	75.571
GALICIA	38.536	42.216	4.749		85.501
COM. DE MADRID	100.738	67.279	6.233		174.250
REGION DE MURCIA	29.527	24.957	4.187		58.671
COM. FORAL DE NAVARRA	10.053	6.781	606		17.440
PAIS VASCO	28.164	19.743	2.233		50.140
LA RIOJA	5.155	3.676	309		9.140
CEUTA	1.001	2.272	417		3.690
MELILLA	1.075	1.533	184		2.792
<b>TOTAL</b>	<b>780.281</b>	<b>823.682</b>	<b>100.579</b>	<b>82.996</b>	<b>1.787.538</b>

El dato de beneficiarios corresponde a los que están de alta el último día del mes de marzo.

El dato de subsidio incluye también a los beneficiarios de la Renta Agraria en las CC.AA de Andalucía y Extremadura.

**DISTRIBUCIÓN DE BENEFICIARIOS**



**GASTOS DE PRESTACIONES POR DESEMPLEO POR PROVINCIAS**

PROVINCIAS	Gasto de Prestaciones (miles de euros)					Cuantía media prestación contributiva percibida por beneficiario (euros/mes)
	Total	Prestacion Contributiva	Subsidio Desempleo	Renta Activa Inserción	Subsidio Eventuales Agrarios	
ARABA/ALAVA	10.466	8.123	2.190	152		990,0
ALBACETE	17.197	10.387	6.190	619		932,1
ALICANTE/ALACANT	78.933	48.308	27.613	3.012		908,4
ALMERIA	33.340	20.546	10.787	1.056	951	924,5
AVILA	5.626	3.395	2.070	161		894,0
BADAJOS	38.435	17.155	15.745	1.346	4.188	841,8
BALEARS (ILLES)	80.369	67.616	12.251	502		1086,9
BARCELONA	207.403	156.226	48.590	2.586		1011,3
BURGOS	12.575	8.555	3.779	241		965,8
CACERES	21.764	9.465	9.405	582	2.311	856,3
CADIZ	64.153	33.859	23.518	3.290	3.487	911,7
CASTELLON/CASTELL	28.534	19.332	8.598	604		963,7
CIUDAD REAL	19.460	10.541	7.933	986		898,9
CORDOBA	44.329	18.160	16.831	1.401	7.938	916,3
CORUÑA A	36.873	24.082	11.946	845		930,3
CUENCA	7.111	4.626	2.321	164		904,9
GIRONA	34.455	26.058	7.939	458		971,2
GRANADA	47.986	23.220	18.242	1.752	4.772	932,3
GUADALAJARA	10.957	7.749	3.025	183		989,7
GIPUZKOA	19.938	15.604	4.085	249		1007,3
HUELVA	27.785	14.228	9.477	941	3.139	912,0
HUESCA	7.050	5.257	1.677	116		949,6
JAEN	36.690	15.323	13.717	1.141	6.510	921,1
LEON	15.200	9.346	5.508	345		917,9
LLEIDA	15.852	12.023	3.588	241		954,4
RIOJA LA	10.836	7.893	2.788	155		964,1
LUGO	9.655	6.119	3.329	206		893,7
MADRID	218.408	163.292	52.078	3.038		981,9
MALAGA	75.304	44.577	24.887	2.408	3.431	931,5
MURCIA	64.421	44.783	17.615	2.023		915,7
NAVARRA	22.768	17.351	5.134	283		1022,1
OURENSE	9.777	5.697	3.769	311		869,8
ASTURIAS	34.900	22.475	11.505	920		916,2
PALENCIA	5.009	3.426	1.486	98		933,0
PALMAS LAS	48.703	28.960	17.775	1.968		925,9
PONTEVEDRA	36.245	23.254	12.088	903		918,7
SALAMANCA	11.080	6.897	3.889	293		903,7
STA. CRUZ DE TENERI	44.438	25.429	17.166	1.843		900,3
CANTABRIA	20.960	14.201	6.214	545		938,3
SEGOVIA	4.553	3.288	1.196	69		924,5
SEVILLA	94.948	44.301	35.481	3.427	11.740	896,9
SORIA	2.727	2.053	643	31		961,7
TARRAGONA	36.799	26.618	9.537	643		964,3
TERUEL	4.164	2.904	1.202	58		923,7
TOLEDO	28.729	16.941	10.894	894		932,4
VALENCIA	103.892	67.593	33.078	3.220		944,4
VALLADOLID	15.968	11.149	4.472	347		930,4
BIZKAIA	34.018	24.492	8.868	658		977,2
ZAMORA	5.771	3.464	2.127	180		896,9
ZARAGOZA	32.921	23.442	8.910	569		957,8
CEUTA	2.923	1.469	1.261	194		971,0
MELILLA	2.466	1.540	837	89		965,5
<b>TOTAL NACIONAL</b>	<b>1.904.865</b>	<b>1.232.792</b>	<b>575.256</b>	<b>48.350</b>	<b>48.466</b>	<b>952,1</b>

Fuente: Datos provisionales del Servicio Público de Empleo Estatal

Notas:

Gastos contabilizados en el mes de abril y devengados en el mes de marzo.

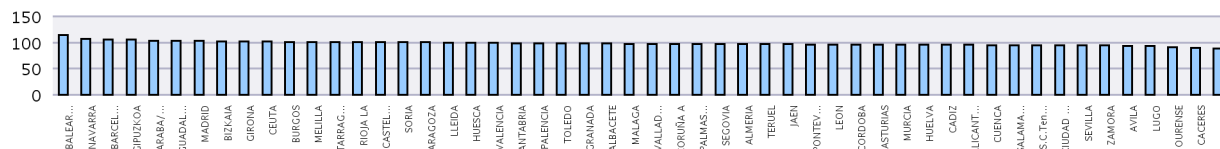
Los gastos incluyen las cotizaciones a la Seguridad Social

Los gastos de subsidio por desempleo incluyen los de Renta Agraria

Las cuantías medias de prestación contributiva percibidas por beneficiario no incluyen las cotizaciones a la S.Social y corresponden a la cuantía bruta reconocida por mes (30 días de prestación)

La cuantía media de las prestaciones asistenciales (subsidijs, renta agraria y RAI), es del 80% del IPREM=480,00 euros (16,00 x 30 días).

**CUANTÍA MEDIA PRESTACIÓN CONTRIBUTIVA POR BENEFICIARIO**



Notas: Valores nacionales = Índice 100

**GASTOS DE PRESTACIONES POR DESEMPLEO CC.AA.**

CC.AA.	Gasto de Prestaciones (miles de euros)					Cuantía media prestación contributiva percibida por beneficiario (euros/mes)
	Total	Prestación Contributiva	Subsidio	Renta Activa de Inserción	Subsidio Eventuales Agrarios	
ANDALUCIA	424.535	214.213	152.939	15.415	41.968	917,2
ARAGON	44.136	31.604	11.788	743		953,4
PRINCIPADO DE ASTURIAS	34.900	22.475	11.505	920		916,2
ILLES BALEARS	80.369	67.616	12.251	502		1086,9
CANARIAS	93.141	54.389	34.941	3.811		913,7
CANTABRIA	20.960	14.201	6.214	545		938,3
CASTILLA-LA MANCHA	83.453	50.244	30.363	2.846		930,6
CASTILLA Y LEON	78.509	51.573	25.171	1.766		926,1
CATALUÑA	294.509	220.925	69.654	3.929		998,1
COM. VALENCIANA	211.359	135.233	69.289	6.837		933,5
EXTREMADURA	60.198	26.621	25.151	1.929	6.499	846,9
GALICIA	92.549	59.152	31.132	2.265		915,6
COM. DE MADRID	218.408	163.292	52.078	3.038		981,9
REGION DE MURCIA	64.421	44.783	17.615	2.023		915,7
COM. FORAL DE NAVARRA	22.768	17.351	5.134	283		1022,1
PAIS VASCO	64.422	48.219	15.144	1.059		988,6
LA RIOJA	10.836	7.893	2.788	155		964,1
CEUTA	2.923	1.469	1.261	194		971,0
MELILLA	2.466	1.540	837	89		965,5
<b>TOTAL NACIONAL</b>	<b>1.904.865</b>	<b>1.232.792</b>	<b>575.256</b>	<b>48.350</b>	<b>48.466</b>	<b>952,1</b>

Fuente: Datos provisionales del Servicio Público de Empleo Estatal

Notas:

Gastos contabilizados en el mes de abril y devengados en el mes de marzo.

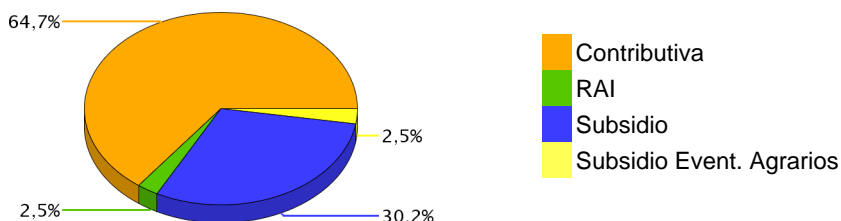
Los gastos incluyen las cotizaciones a la Seguridad Social

Los gastos de subsidio por desempleo incluyen los de Renta Agraria

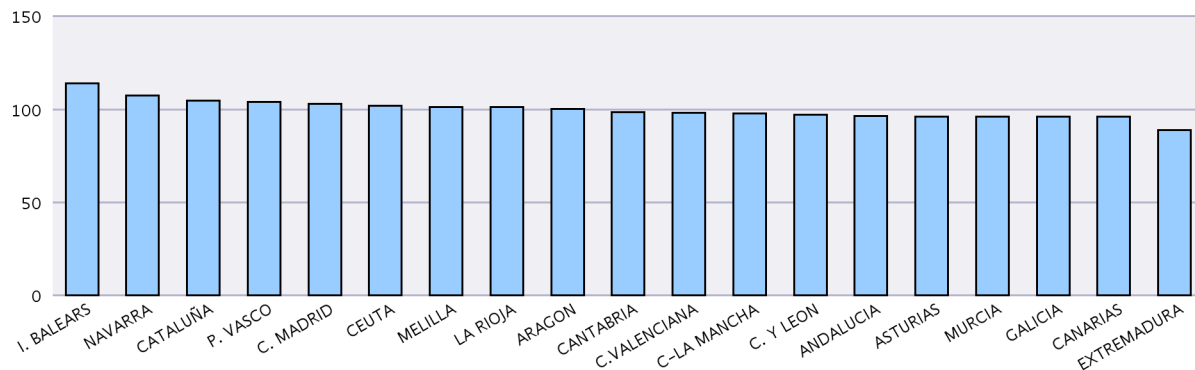
Las cuantías medias de prestación contributiva percibidas por beneficiario no incluyen las cotizaciones a la S.Social y corresponden a la cuantía bruta reconocida por mes (30 días de prestación).

La cuantía media de las prestaciones asistenciales (subsidijs, renta agraria y RAI), es del 80% del IPREM=480,00 euros (16,00 x 30 días)."

DISTRIBUCIÓN DE GASTOS DE PRESTACIONES DE DESEMPLEO



CUANTÍA MEDIA PRESTACIÓN CONTRIBUTIVA POR BENEFICIARIO



Notas: Valores nacionales = Índice 100



**SÍNTESIS DE DATOS NACIONALES DE BENEFICIARIOS DE PRESTACIONES POR DESEMPLEO EXTRANJEROS**

	2021	2022	INCREMENTO 2022 S/ 2021 (%)	2023	INCREMENTO 2023 S/ 2022 (%)
<b>Nº DE BENEFICIARIOS</b>	<b>274.333</b>	<b>179.296</b>	<b>-34,6</b>	<b>197.942</b>	<b>10,4</b>
Prestación Contributiva	166.539	98.686	-40,7	117.345	18,9
Subsidio	84.679	61.945	-26,8	63.831	3,0
Renta Activa de Inserción	18.477	13.829	-25,2	11.816	-14,6
Subsidio Eventuales Agrarios	4.638	4.836	4,3	4.950	2,4
<b>ENTORNO COMUNITARIO</b>	<b>111.609</b>	<b>68.965</b>	<b>-38,2</b>	<b>73.321</b>	<b>6,3</b>
<b>ENTORNO NO COMUNITARIO</b>	<b>162.724</b>	<b>110.331</b>	<b>-32,2</b>	<b>124.621</b>	<b>13,0</b>
<b>% SOBRE TOTAL BENEFICIARIOS</b>	<b>12,31</b>	<b>10,20</b>	<b>-17,2</b>	<b>11,07</b>	<b>8,6</b>
Prestación Contributiva	15,81	13,63	-13,8	15,04	10,3
Subsidio	9,08	7,45	-18,0	7,75	4,0
Renta Activa de Inserción	12,25	12,05	-1,6	11,75	-2,5
Subsidio Eventuales Agrarios	5,03	5,48	8,9	5,96	8,8
<b>% BENEFICIARIOS s/DEMANDANTES DE EMPLEO EXTRANJEROS</b>	<b>27,55</b>	<b>31,78</b>	<b>15,36</b>	<b>32,94</b>	<b>3,63</b>
<b>GASTO (Miles de Euros) (1)</b>	<b>214.721</b>	<b>147.227</b>	<b>-31,4</b>	<b>183.928</b>	<b>24,9</b>
Prestación Contributiva	158.249	102.322	-35,3	135.017	32,0
Subsidio	46.279	36.647	-20,8	40.987	11,8
Renta Activa de Inserción	7.779	5.589	-28,2	4.972	-11,0
Subsidio Eventuales Agrarios	2.414	2.669	10,6	2.952	10,6
<b>% S/ GASTO TOTAL PRESTACIONES</b>	<b>8,3</b>	<b>8,0</b>	<b>-3,6</b>	<b>9,7</b>	<b>21,3</b>

(1) Datos estimados.

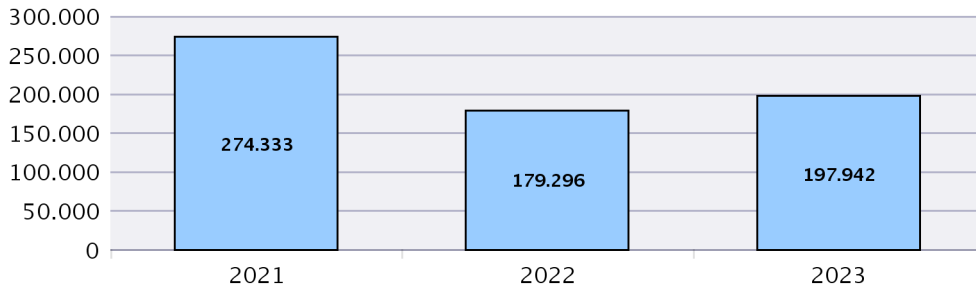
Fuente: Datos provisionales del Servicio Público de Empleo Estatal correspondiente al mes de marzo de cada año.

Notas:

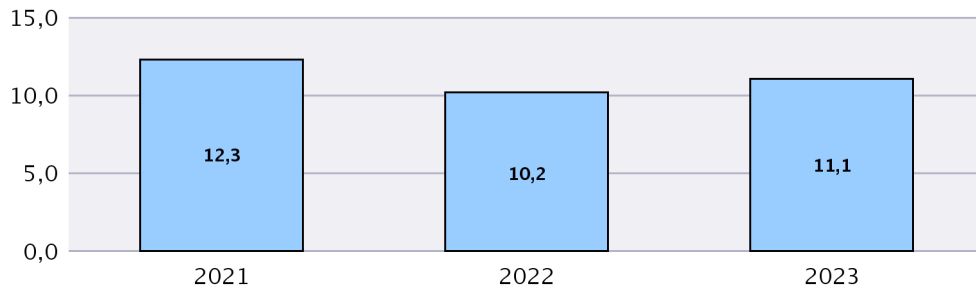
En el entorno comunitario se incluyen los países de la UE, inclusive los de régimen transitorio, los del Espacio Económico Europeo (Liechtenstein, Islandia y Noruega) y la Confederación Suiza.

SÍNTESIS DE DATOS NACIONALES DE BENEFICIARIOS DE PRESTACIONES POR DESEMPLEO EXTRANJEROS

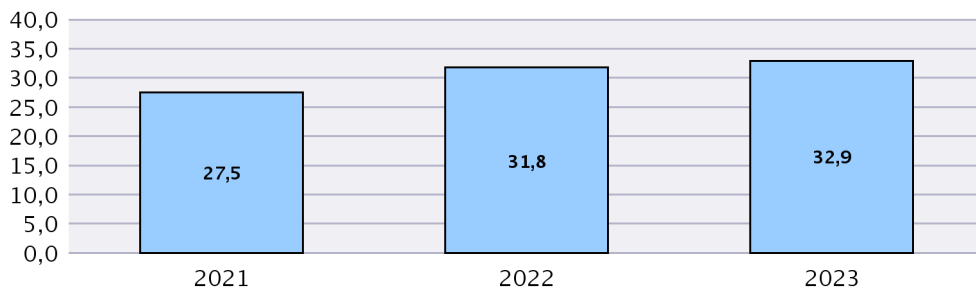
N° DE BENEFICIARIOS



% s/ TOTAL BENEFICIARIOS

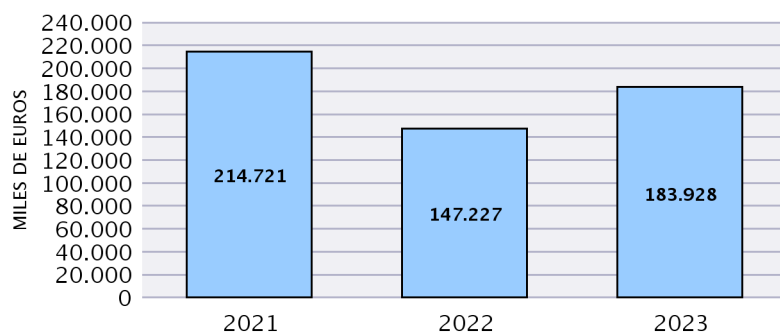


% BENEFICIARIOS s/ DEMANDANTES EMPLEO EXTRANJEROS

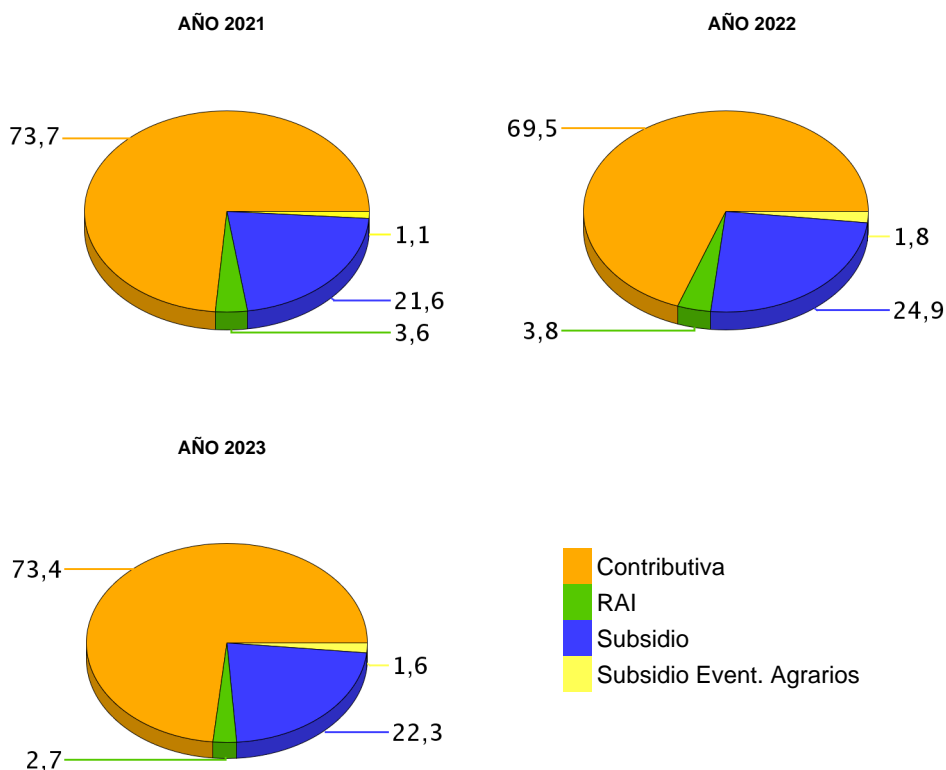


SÍNTESIS DE DATOS NACIONALES DE BENEFICIARIOS DE PRESTACIONES POR DESEMPLEO EXTRANJEROS

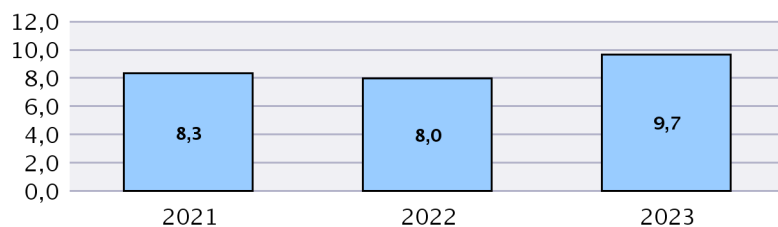
EVOLUCIÓN DEL GASTO DE BENEFICIARIOS EXTRANJEROS



DISTRIBUCIÓN DEL GASTO DE BENEFICIARIOS EXTRANJEROS POR TIPO DE PRESTACIÓN (%)



EVOLUCIÓN % GASTO BENEFICIARIOS EXTRANJEROS s/GASTO TOTAL EN PRESTACIONES



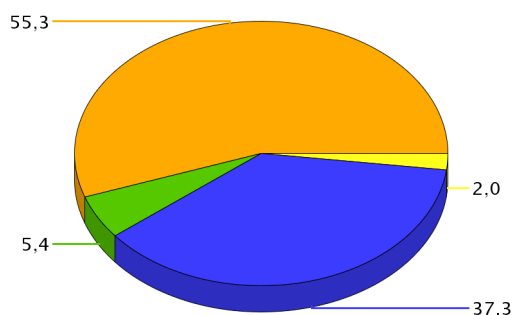
**DISTRIBUCIÓN DE LOS BENEFICIARIOS EXTRANJEROS POR PROVINCIAS**

	Beneficiarios extranjeros			%
	Total	Países comunitarios	Países no comunitarios	
ARABA/ALAVA	1.002	128	874	0,51
ALBACETE	1.772	695	1.077	0,90
ALICANTE/ALACANT	10.401	3.903	6.498	5,25
ALMERIA	9.093	2.422	6.671	4,59
AVILA	530	209	321	0,27
BADAJOS	1.198	708	490	0,61
BALEARS (ILLES)	10.842	4.547	6.295	5,48
BARCELONA	24.381	5.942	18.439	12,32
BURGOS	1.428	896	532	0,72
CACERES	1.337	258	1.079	0,68
CADIZ	1.706	546	1.160	0,86
CASTELLON/CASTELLO	5.347	3.377	1.970	2,70
CIUDAD REAL	2.069	1.238	831	1,05
CORDOBA	1.308	629	679	0,66
CORUÑA A	1.550	403	1.147	0,78
CUENCA	1.359	751	608	0,69
GIRONA	6.506	1.540	4.966	3,29
GRANADA	3.318	1.173	2.145	1,68
GUADALAJARA	1.916	932	984	0,97
GIPUZKOA	1.621	351	1.270	0,82
HUELVA	3.247	1.642	1.605	1,64
HUESCA	1.593	872	721	0,80
JAEN	1.214	269	945	0,61
LEON	786	364	422	0,40
LLEIDA	5.235	1.934	3.301	2,64
RIOJA LA	1.695	759	936	0,86
LUGO	721	232	489	0,36
MADRID	26.349	11.525	14.824	13,31
MALAGA	6.697	2.440	4.257	3,38
MURCIA	8.814	1.290	7.524	4,45
NAVARRA	2.534	765	1.769	1,28
OURENSE	647	295	352	0,33
ASTURIAS	1.790	616	1.174	0,90
PALENCIA	270	103	167	0,14
PALMAS LAS	3.821	1.558	2.263	1,93
PONTEVEDRA	1.660	537	1.123	0,84
SALAMANCA	566	208	358	0,29
STA. CRUZ DE TENERIFE	3.858	1.707	2.151	1,95
CANTABRIA	1.313	402	911	0,66
SEGOVIA	963	663	300	0,49
SEVILLA	2.710	1.002	1.708	1,37
SORIA	371	190	181	0,19
TARRAGONA	6.061	1.993	4.068	3,06
TERUEL	607	305	302	0,31
TOLEDO	3.679	1.702	1.977	1,86
VALENCIA	11.886	5.151	6.735	6,00
VALLADOLID	1.438	815	623	0,73
BIZKAIA	2.334	510	1.824	1,18
ZAMORA	378	245	133	0,19
ZARAGOZA	5.195	2.564	2.631	2,62
CEUTA	359	5	354	0,18
MELILLA	467	10	457	0,24
<b>TOTAL NACIONAL</b>	<b>197.942</b>	<b>73.321</b>	<b>124.621</b>	<b>100,00</b>

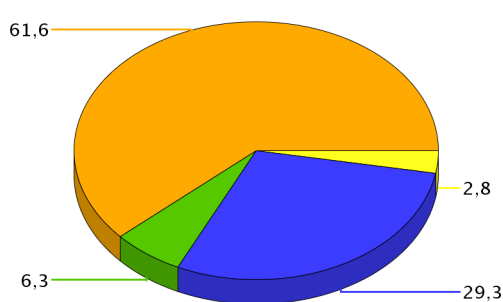
**DISTRIBUCIÓN DE LOS BENEFICIARIOS EXTRANJEROS POR COMUNIDADES AUTÓNOMAS**

	TOTAL					COMUNITARIOS					NO COMUNITARIOS				
	Prestaciones R.D.Leg 1/94		Subs. Event. Agr.	RAI	Total	Prestaciones R.D.Leg 1/94		Subs. Event. Agr.	RAI	Total	Prestaciones R.D.Leg 1/94		Subs. Event. Agr.	RAI	Total
	Contrib.	Subsidio				Contrib.	Subsidio				Contrib.	Subsidio			
ANDALUCIA	15.133	7.880	4.034	2.246	29.293	4.670	3.304	1.296	853	10.123	10.463	4.576	2.738	1.393	19.170
ARAGON	4.485	2.538		372	7.395	2.093	1.506		142	3.741	2.392	1.032		230	3.654
PRINCIPADO DE ASTU	965	662		163	1.790	308	256		52	616	657	406		111	1.174
ILLES BALEARS	7.137	3.503		202	10.842	3.119	1.355		73	4.547	4.018	2.148		129	6.295
CANARIAS	4.319	2.731		629	7.679	1.885	1.155		225	3.265	2.434	1.576		404	4.414
CANTABRIA	723	491		99	1.313	219	160		23	402	504	331		76	911
CASTILLA-LA MANCHA	5.427	4.644		724	10.795	2.575	2.375		368	5.318	2.852	2.269		356	5.477
CASTILLA Y LEON	3.628	2.690		412	6.730	1.811	1.687		195	3.693	1.817	1.003		217	3.037
CATALUÑA	28.165	12.217		1.801	42.183	7.742	3.310		357	11.409	20.423	8.907		1.444	30.774
COM. VALENCIANA	14.855	10.490		2.289	27.634	5.954	5.595		882	12.431	8.901	4.895		1.407	15.203
EXTREMADURA	755	684	916	180	2.535	403	323	163	77	966	352	361	753	103	1.569
GALICIA	2.440	1.842		296	4.578	719	660		88	1.467	1.721	1.182		208	3.111
COM. DE MADRID	17.173	8.074		1.102	26.349	6.810	4.355		360	11.525	10.363	3.719		742	14.824
REGION DE MURCIA	6.148	2.094		572	8.814	669	490		131	1.290	5.479	1.604		441	7.524
COM. FORAL DE NAVA	1.574	812		148	2.534	442	284		39	765	1.132	528		109	1.769
PAIS VASCO	3.020	1.526		411	4.957	651	298		40	989	2.369	1.228		371	3.968
LA RIOJA	1.173	453		69	1.695	503	239		17	759	670	214		52	936
CEUTA	84	211		64	359	3	2			5	81	209		64	354
MELILLA	141	289		37	467	4	5		1	10	137	284		36	457
<b>TOTAL</b>	<b>117.345</b>	<b>63.831</b>	<b>4.950</b>	<b>11.816</b>	<b>197.942</b>	<b>40.580</b>	<b>27.359</b>	<b>1.459</b>	<b>3.923</b>	<b>73.321</b>	<b>76.765</b>	<b>36.472</b>	<b>3.491</b>	<b>7.893</b>	<b>124.621</b>

BENEFICIARIOS EXTRANJEROS COMUNITARIOS (%)



BENEFICIARIOS EXTRANJEROS NO COMUNITARIOS (%)



- Contributiva
- RAI
- Subsidio
- Subsidio Event. Agrarios

MARZO 2023

**RELACIÓN DE LOS 60 PAÍSES CON MAYOR PROPORCIÓN DE BENEFICIARIOS DE PRESTACIONES POR DESEMPLEO EXTRANJEROS DEL TOTAL DE PAÍSES**

	Beneficiarios extranjeros	% s/Total de beneficiarios extranjeros
MARRUECOS	39.229	19,82
RUMANIA	39.229	19,82
ITALIA	9.988	5,05
COLOMBIA	8.782	4,44
BULGARIA	8.573	4,33
VENEZUELA	7.090	3,58
SENEGAL	5.765	2,91
ECUADOR	5.683	2,87
UCRANIA	4.542	2,29
PORTUGAL	3.862	1,95
ARGENTINA	3.334	1,68
BRASIL	3.104	1,57
BOLIVIA	2.852	1,44
PERÚ	2.794	1,41
MALÍ	2.758	1,39
PAKISTÁN	2.722	1,38
ARGELIA	2.582	1,30
REINO UNIDO	2.566	1,30
DOMINICANA, REPÚBLICA	2.549	1,29
FRANCIA	2.449	1,24
POLONIA	2.449	1,24
CUBA	2.274	1,15
PARAGUAY	2.263	1,14
ALEMANIA	2.155	1,09
RUSIA, FEDERACION DE	2.121	1,07
HONDURAS	1.872	0,95
CHINA	1.728	0,87
GAMBIA	1.693	0,86
NIGERIA	1.675	0,85
URUGUAY	1.109	0,56
GHANA	1.107	0,56
INDIA	1.057	0,53
NICARAGUA	923	0,47
LITUANIA	916	0,46
CHILE	839	0,42
GUINEA	763	0,39
HOLANDA (PAISES BAJOS)	685	0,35
FILIPINAS	677	0,34
MOLDAVIA, REPÚBLICA DE	571	0,29
MAURITANIA	570	0,29
GEORGIA	533	0,27
BÉLGICA	522	0,26
MÉJICO	518	0,26
ARMENIA	483	0,24
EL SALVADOR	392	0,20
BANGLADESH	360	0,18
HUNGRÍA	327	0,17
ESTADOS UNIDOS	325	0,16
CHECA, REPÚBLICA	302	0,15
ESLOVAQUIA	301	0,15
GUINEA ECUATORIAL	276	0,14
APÁTRIDA	271	0,14
IRLANDA	264	0,13
GUINEA BISSAU	257	0,13
COVID-19	252	0,13
CAMERÚN	250	0,13
COSTA DE MARFIL	246	0,12
SUECIA	224	0,11
SÁHARA OCCIDENTAL	183	0,09
LETONIA	162	0,08
NEPAL	162	0,08
RESTO	3.432	1,73
<b>TOTAL</b>	<b>197.942</b>	<b>100,00</b>

**EVOLUCIÓN MENSUAL DEL GASTO DE PRESTACIONES**

Datos provisionales.

Gastos contabilizados en el mes de abril y devengados en el mes de marzo, incluyen las cotizaciones a la Seguridad Social

MESES	AÑO 2022			AÑO 2023		
	GASTO DE PRESTACIONES (Miles de euros)	% DE VARIACIÓN		GASTO DE PRESTACIONES (Miles de euros)	% DE VARIACIÓN	
		MENSUAL	ANUAL		MENSUAL	ANUAL
ENERO	1.906.578	3,96	-27,49	1.992.502	9,22	4,51
FEBRERO	1.881.880	-1,30	-31,19	1.952.665	-2,00	3,76
MARZO	1.848.058	-1,80	-28,35	1.904.865	-2,45	3,07
ABRIL	1.638.535	-11,34	-34,45			
MAYO	1.591.775	-2,85	-31,77			
JUNIO	1.544.632	-2,96	-25,20			
JULIO	1.643.444	6,40	-18,93			
AGOSTO	1.763.367	7,30	-12,79			
SEPTIEMBRE	1.702.177	-3,47	-11,37			
OCTUBRE	1.697.784	-0,26	-8,94			
NOVIEMBRE	1.743.387	2,69	-5,76			
DICIEMBRE	1.824.347	4,64	-0,53			

**EVOLUCIÓN MENSUAL DEL GASTO MEDIO POR BENEFICIARIO DE PRESTACIONES**

No se incluyen los gastos del subsidio para trabajadores eventuales agrarios

MESES	AÑO 2022			AÑO 2023		
	GASTO MEDIO POR BENEFICIARIO	% DE VARIACIÓN		GASTO MEDIO POR BENEFICIARIO	% DE VARIACIÓN	
		MENSUAL	ANUAL		MENSUAL	ANUAL
ENERO	1047,89	2,60	-7,33	1071,07	5,48	2,21
FEBRERO	1045,77	-0,20	-11,83	1070,71	-0,03	2,39
MARZO	1077,96	3,08	-9,07	1089,09	1,72	1,03
ABRIL	988,05	-8,34	-16,32			
MAYO	973,45	-1,48	-15,75			
JUNIO	944,30	-2,99	-12,74			
JULIO	955,45	1,18	-9,00			
AGOSTO	1003,95	5,08	-4,16			
SEPTIEMBRE	1027,64	2,36	-4,43			
OCTUBRE	1001,69	-2,53	-4,65			
NOVIEMBRE	991,20	-1,05	-4,99			
DICIEMBRE	1015,46	2,45	-0,57			

**EVOLUCIÓN MENSUAL SOLICITUDES DE PRESTACIONES**

MESES	AÑO 2022			AÑO 2023		
	SOLICITUDES DE PRESTACIONES	% DE VARIACIÓN		SOLICITUDES DE PRESTACIONES	% DE VARIACIÓN	
		MENSUAL	ANUAL		MENSUAL	ANUAL
ENERO	949.594	-17,24	-49,67	792.499	16,63	-16,54
FEBRERO	836.116	-11,95	-58,86	627.436	-20,83	-24,96
MARZO	875.141	4,67	-47,65	681.059	8,55	-22,18
ABRIL	729.441	-16,65	-56,34			
MAYO	726.210	-0,44	-52,94			
JUNIO	684.440	-5,75	-52,97			
JULIO	685.439	0,15	-51,13			
AGOSTO	601.196	-12,29	-45,86			
SEPTIEMBRE	690.378	14,83	-36,65			
OCTUBRE	716.708	3,81	-37,69			
NOVIEMBRE	753.093	5,08	-36,83			
DICIEMBRE	679.512	-9,77	-40,78			

**EVOLUCIÓN MENSUAL DE BENEFICIARIOS DE PRESTACIONES**

MESES	AÑO 2022			AÑO 2023		
	BENEFICIARIOS	% DE VARIACIÓN		BENEFICIARIOS	% DE VARIACIÓN	
		MENSUAL	ANUAL		MENSUAL	ANUAL
ENERO	1.864.824	1,23	-21,54	1.901.340	3,43	1,96
FEBRERO	1.844.256	-1,10	-21,83	1.863.952	-1,97	1,07
MARZO	1.758.590	-4,65	-21,09	1.787.538	-4,10	1,65
ABRIL	1.698.299	-3,43	-21,70			
MAYO	1.675.407	-1,35	-19,08			
JUNIO	1.674.838	-0,03	-14,43			
JULIO	1.758.496	4,99	-11,08			
AGOSTO	1.796.339	2,15	-9,14			
SEPTIEMBRE	1.698.523	-5,45	-7,43			
OCTUBRE	1.735.379	2,17	-4,75			
NOVIEMBRE	1.799.838	3,71	-1,17			
DICIEMBRE	1.838.199	2,13	-0,22			

**EVOLUCIÓN MENSUAL DEL PLAZO DE RECONOCIMIENTO DE PRESTACIONES**

MESES	AÑO 2022			AÑO 2023		
	PLAZO DE RECONOCIMIENTO	% DE VARIACIÓN		PLAZO DE RECONOCIMIENTO	% DE VARIACIÓN	
		MENSUAL	ANUAL		MENSUAL	ANUAL
ENERO	3,39	6,52	-54,07	1,95	17,54	-42,55
FEBRERO	2,67	-21,25	-50,36	1,54	-21,08	-42,43
MARZO	2,78	4,09	-50,08	1,60	3,72	-42,63
ABRIL	2,29	-17,87	-61,88			
MAYO	2,12	-7,38	-42,00			
JUNIO	1,72	-18,65	-40,27			
JULIO	1,90	10,47	-46,53			
AGOSTO	2,62	37,79	-34,20			
SEPTIEMBRE	2,84	8,20	-37,01			
OCTUBRE	2,11	-25,56	-48,31			
NOVIEMBRE	1,75	-16,89	-55,04			
DICIEMBRE	1,66	-5,46	-47,94			